

光電業

25.9 ▲ 1.1 最高26.2 | 最低24.6 【+/-/X表示漲/跌/不比價】

公司基本資料

公司名稱	華凌光電股份有限公司
公司發言人	黃信福
公司網址	https://www.winstar.com.tw
實收資本額	新台幣 675,000,000
主要經營業務	STN、TFT及PMOLED顯示器面板及模組 系統整合(System Integration)模組研發設計 電子零組件製造、電子材料批發及零售
上市日期	2023/12/05
產業類別	光電業

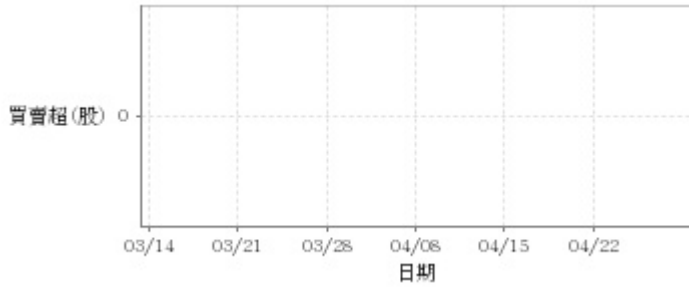
股價資訊

股價



日期	收盤價	成交股數	日期	收盤價	成交股數	日期	收盤價	成交股數
4/26	25.9	54,475	4/12	26.4	81,741	3/27	26.95	31,001
4/25	24.8	28,223	4/11	26.55	83,458	3/26	26.95	92,424
4/24	24.8	51,457	4/10	26.85	43,832	3/25	27.0	48,768
4/23	24.3	114,169	4/9	26.95	44,430	3/22	27.0	70,001
4/22	24.9	46,075	4/8	26.95	61,301	3/21	26.85	66,100
4/19	24.2	123,631	4/3	26.8	31,000	3/20	26.55	390,325
4/18	25.3	50,443	4/2	26.9	33,121	3/19	27.5	186,203
4/17	24.8	97,532	4/1	26.95	34,190	3/18	28.25	128,853
4/16	24.9	114,504	3/29	26.95	30,131	3/15	28.3	67,579
4/15	25.75	150,661	3/28	27.0	70,565	3/14	28.3	131,813

投信買賣超



外資及陸資買賣超

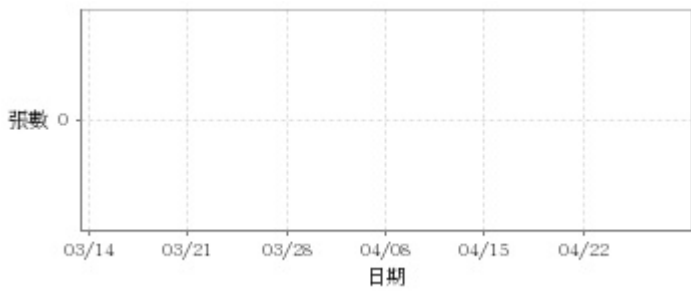


自營商買賣超

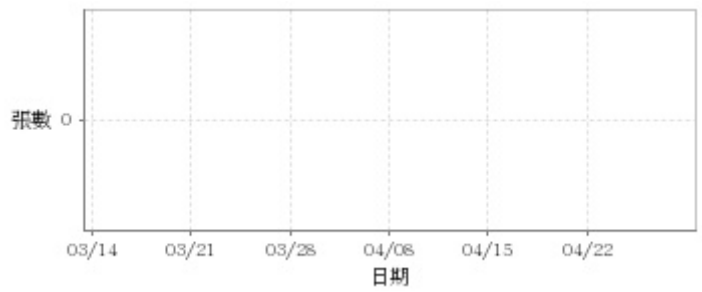


日期	投信買(+)/賣(-)超	自營商買(+)/賣(-)超	外資及陸資買(+))/賣(-)超	日期	投信買(+)/賣(-)超	自營商買(+)/賣(-))超	外資及陸資買(+))/賣(-)超
4/26	0	-1,000	+8,000	4/3	0	0	+1,000
4/25	0	0	-1,000	4/2	0	0	-1,000
4/24	0	-1,000	-1,000	4/1	0	0	+1,000
4/23	0	+2,000	+6,000	3/29	0	0	-1,000
4/22	0	-1,000	-6,000	3/28	0	0	0
4/19	0	+2,000	-14,000	3/27	0	0	-1,000
4/18	0	-3,000	+3,000	3/26	0	0	+6,000
4/17	0	0	+18,000	3/25	0	0	0
4/16	0	+1,000	-13,000	3/22	0	0	+4,000
4/15	0	+2,000	-10,000	3/21	0	0	+1,000
4/12	0	0	-4,000	3/20	0	0	-63,000
4/11	0	-2,000	-3,000	3/19	0	0	-56,000
4/10	0	0	-4,000	3/18	0	-2,000	-4,000
4/9	0	0	-4,000	3/15	0	0	-20,000
4/8	0	+2,000	-1,000	3/14	0	0	-18,000

融資



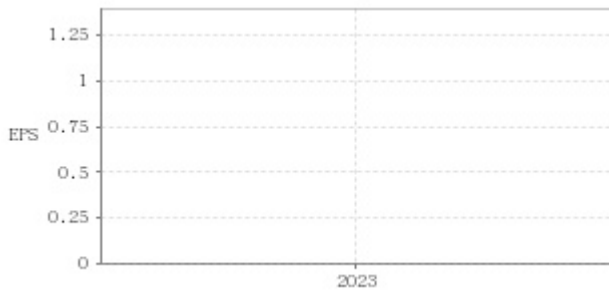
融券



日期	融資張數	融券張數	日期	融資張數	融券張數	日期	融資張數	融券張數
4/26	0	0	4/12	0	0	3/27	0	0
4/25	0	0	4/11	0	0	3/26	0	0
4/24	0	0	4/10	0	0	3/25	0	0
4/23	0	0	4/9	0	0	3/22	0	0
4/22	0	0	4/8	0	0	3/21	0	0
4/19	0	0	4/3	0	0	3/20	0	0
4/18	0	0	4/2	0	0	3/19	0	0
4/17	0	0	4/1	0	0	3/18	0	0
4/16	0	0	3/29	0	0	3/15	0	0
4/15	0	0	3/28	0	0	3/14	0	0

公司財務資訊彙整

每股盈餘

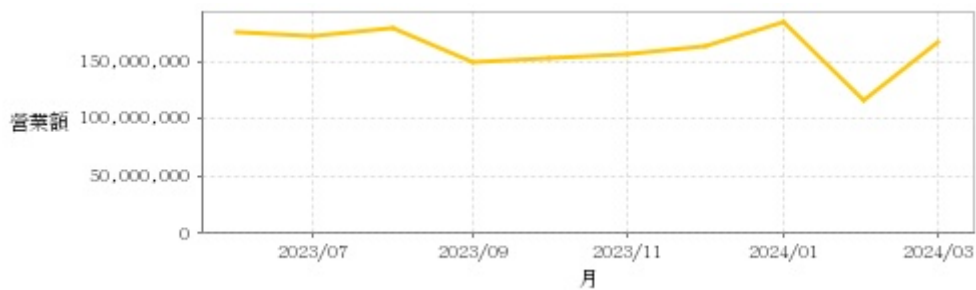


繼續營業單位稅前淨利



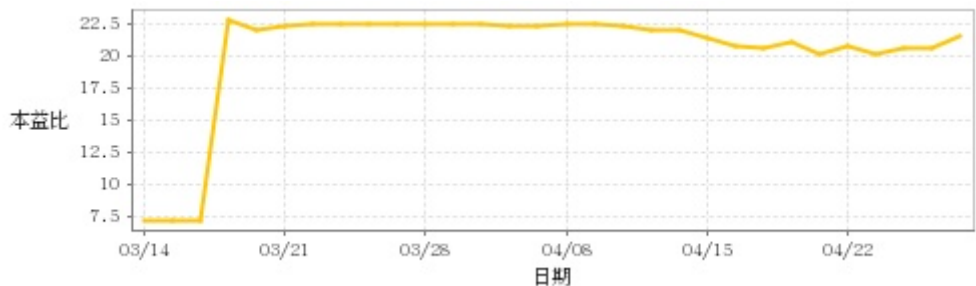
年度	第一季		半年度		前三季		全年度	
	每股盈餘	繼續營業單位稅前淨利(千元)	每股盈餘	繼續營業單位稅前淨利(千元)	每股盈餘	繼續營業單位稅前淨利(千元)	每股盈餘	繼續營業單位稅前淨利(千元)
2023年	-	-	-	-	-	-	1.33	141,808

月營收



月	營收
2024/03	167,348,000
2024/02	116,296,000
2024/01	184,484,000
2023/12	163,198,000
2023/11	155,830,000
2023/10	151,880,000
2023/09	149,913,000
2023/08	179,682,000
2023/07	172,007,000
2023/06	174,792,000

本益比



日期	本益比	日期	本益比	日期	本益比
4/26	21.58	4/12	22.00	3/27	22.46
4/25	20.67	4/11	22.12	3/26	22.46
4/24	20.67	4/10	22.38	3/25	22.50
4/23	20.25	4/9	22.46	3/22	22.50
4/22	20.75	4/8	22.46	3/21	22.38
4/19	20.17	4/3	22.33	3/20	22.12
4/18	21.08	4/2	22.42	3/19	22.92
4/17	20.67	4/1	22.46	3/18	7.15
4/16	20.75	3/29	22.46	3/15	7.16
4/15	21.46	3/28	22.50	3/14	7.16

重大訊息

(詳細請參考 [MOPS](#) 網站)

主旨	發表時間
▶公告本公司董事會決議股利分派案	2024/03/12 16:34:41
▶公告本公司董事會決議召開113年股東常會相關事宜 (召開方式:視訊輔助股東會)	2024/03/12 16:35:03
▶公告本公司董事會決議通過112年度合併財務報告	2024/03/12 16:34:11
▶代子公司華凌光電(常熟)有限公司公告取得使用權資產	2023/12/27 16:37:20
▶公告本公司依公開發行公司資金貸與及背書保證處理準則 第25條第1項第3、4款規定辦理	2023/12/26 18:25:08

配股配息

股利年度	股東會日期	期別	現金股利(元/股)	盈餘配股(元/股)
112	2024/05/31	112	1.05000	0.00000
111	2023/05/26	111	1.07143	1.42857
110	2022/06/28	110	0.64000	0.00000