

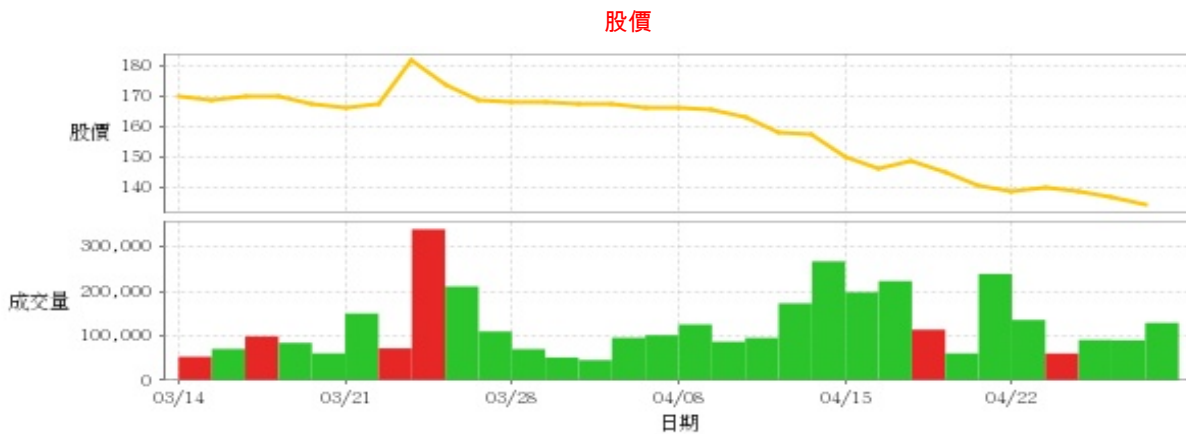
數位雲端

134.0 ▼ 2.5 最高137.0 | 最低133.0 【+/-/X表示漲/跌/不比價】

公司基本資料

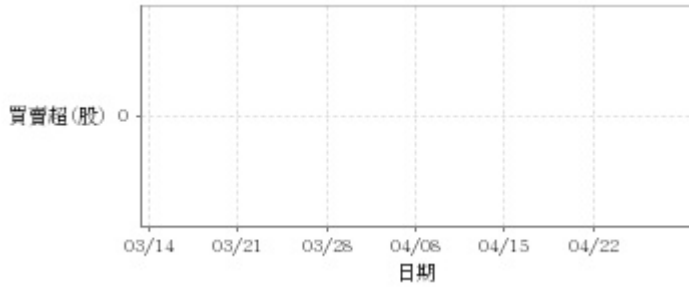
公司名稱	現觀科技股份有限公司
公司發言人	張宇寬
公司網址	www.ghtinc.com
實收資本額	新台幣 335,374,000
主要經營業務	資訊軟體服務
上市日期	2024/01/15
產業類別	數位雲端

股價資訊



日期	收盤價	成交股數	日期	收盤價	成交股數	日期	收盤價	成交股數
4/26	134.0	129,106	4/12	157.5	267,087	3/27	168.5	109,721
4/25	136.5	90,138	4/11	158.0	172,866	3/26	173.5	210,794
4/24	138.5	90,769	4/10	163.0	95,331	3/25	181.5	339,152
4/23	139.5	60,350	4/9	165.5	86,747	3/22	167.0	71,857
4/22	138.5	135,480	4/8	166.0	125,411	3/21	166.0	150,152
4/19	140.5	238,907	4/3	166.0	101,368	3/20	167.5	60,674
4/18	145.0	60,601	4/2	167.5	95,656	3/19	169.5	84,135
4/17	148.5	113,808	4/1	167.5	45,400	3/18	170.0	98,918
4/16	146.0	222,942	3/29	168.0	51,350	3/15	168.5	70,536
4/15	150.0	198,071	3/28	168.0	70,135	3/14	169.5	52,996

投信買賣超



外資及陸資買賣超

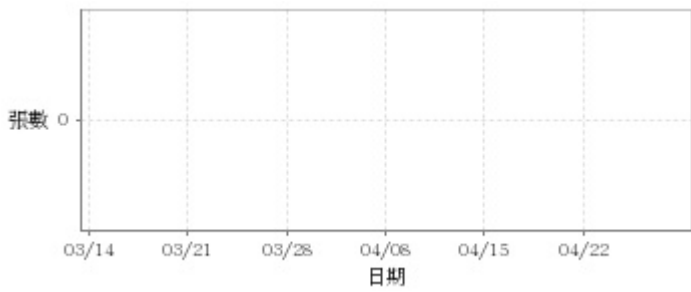


自營商買賣超

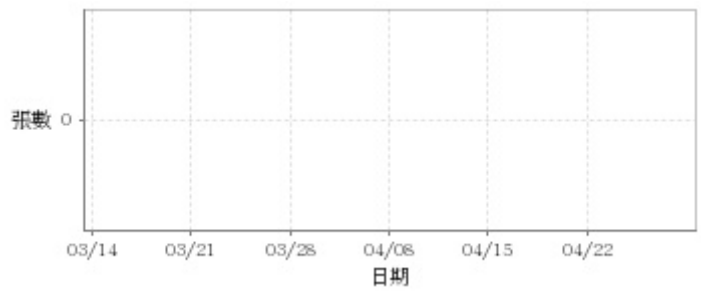


日期	投信買(+)/賣(-)超	自營商買(+)/賣(-)超	外資及陸資買(+))/賣(-)超	日期	投信買(+)/賣(-)超	自營商買(+)/賣(-)超	外資及陸資買(+))/賣(-)超
4/26	0	-3,000	-39,000	4/3	0	-4,000	+17,000
4/25	0	-2,000	-18,000	4/2	0	-2,000	-21,000
4/24	0	-4,000	-19,000	4/1	0	-2,969	-4,000
4/23	0	-2,000	+18,000	3/29	0	-2,000	-13,000
4/22	0	-2,000	+4,310	3/28	0	-4,000	-18,000
4/19	0	-1,000	-3,000	3/27	0	+1,000	-16,000
4/18	0	-3,266	-14,363	3/26	0	-1,000	-66,000
4/17	0	-7,274	-15,000	3/25	0	-4,000	-13,000
4/16	0	0	+65,000	3/22	0	-4,000	+34,000
4/15	0	-5,000	+19,000	3/21	0	-1,000	+58,000
4/12	0	-28,000	-14,000	3/20	0	+2,000	+5,000
4/11	0	-9,000	-5,000	3/19	0	-573	-11,000
4/10	0	-1,927	-4,000	3/18	0	+2,000	-17,000
4/9	0	-2,564	-4,000	3/15	0	+3,000	-13,000
4/8	0	-4,000	-13,000	3/14	0	+2,000	-4,000

融資



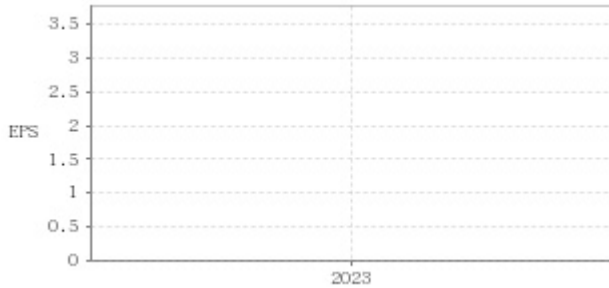
融券



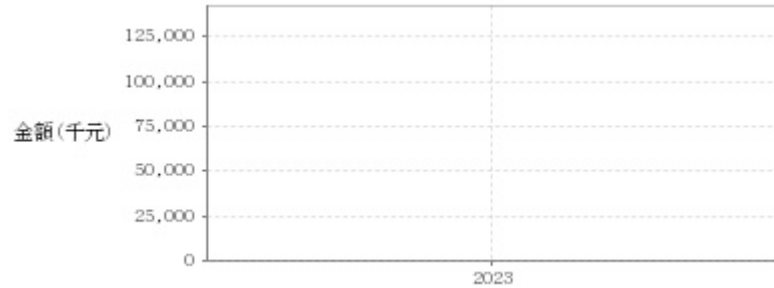
日期	融資張數	融券張數	日期	融資張數	融券張數	日期	融資張數	融券張數
4/26	0	0	4/12	0	0	3/27	0	0
4/25	0	0	4/11	0	0	3/26	0	0
4/24	0	0	4/10	0	0	3/25	0	0
4/23	0	0	4/9	0	0	3/22	0	0
4/22	0	0	4/8	0	0	3/21	0	0
4/19	0	0	4/3	0	0	3/20	0	0
4/18	0	0	4/2	0	0	3/19	0	0
4/17	0	0	4/1	0	0	3/18	0	0
4/16	0	0	3/29	0	0	3/15	0	0
4/15	0	0	3/28	0	0	3/14	0	0

公司財務資訊彙整

每股盈餘

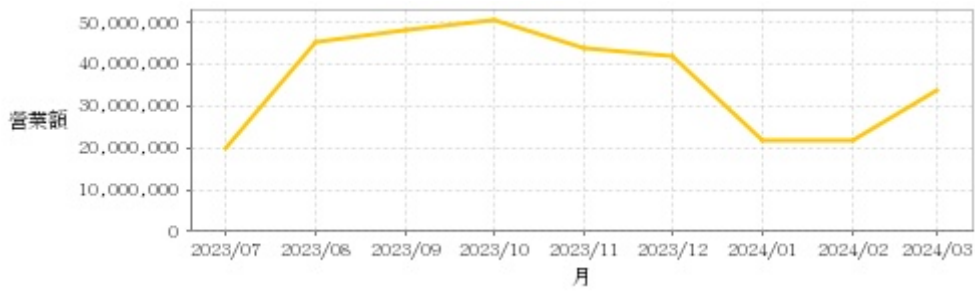


繼續營業單位稅前淨利



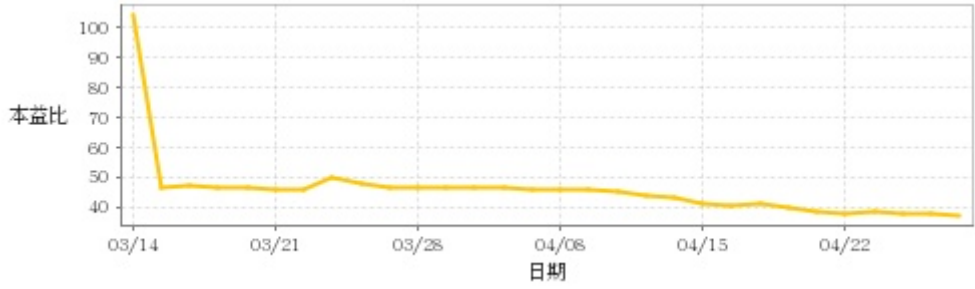
年度	第一季		半年度		前三季		全年度	
	每股盈餘	繼續營業單位稅前淨利(千元)	每股盈餘	繼續營業單位稅前淨利(千元)	每股盈餘	繼續營業單位稅前淨利(千元)	每股盈餘	繼續營業單位稅前淨利(千元)
2023年	-	-	-	-	-	-	3.60	135,901

月營收



月	營收
2024/03	33,654,000
2024/02	21,925,000
2024/01	21,612,000
2023/12	42,144,000
2023/11	44,030,000
2023/10	50,776,000
2023/09	48,216,000
2023/08	45,283,000
2023/07	19,855,000

本益比



日期	本益比	日期	本益比	日期	本益比
4/26	37.22	4/12	43.75	3/27	46.81
4/25	37.92	4/11	43.89	3/26	48.19
4/24	38.47	4/10	45.28	3/25	50.42
4/23	38.75	4/9	45.97	3/22	46.39
4/22	38.47	4/8	46.11	3/21	46.11
4/19	39.03	4/3	46.11	3/20	46.53
4/18	40.28	4/2	46.53	3/19	47.08
4/17	41.25	4/1	46.53	3/18	47.22
4/16	40.56	3/29	46.67	3/15	46.81
4/15	41.67	3/28	46.67	3/14	104.63

重大訊息

(詳細請參考 [MOPS](#) 網站)

主旨	發表時間
▶公告本公司董事會決議召開113年股東常會相關事宜	2024/03/14 17:34:06
▶公告本公司董事會通過民國112年度合併財務報告	2024/03/14 17:08:28
▶董事會決議股利分派	2024/03/14 17:35:37
▶公告本公司董事辭任	2024/02/29 16:37:05
▶澄清媒體報導	2024/02/20 11:28:28

配股配息

股利年度	股東會日期	期別	現金股利(元/股)	盈餘配股(元/股)
112	2024/06/24	112	3.00000	0.00000
111	2023/06/26	111	3.40000	0.00000
110	2022/05/03	110	0.60000	0.80000
109	2021/08/31	109	2.00000	0.00000