

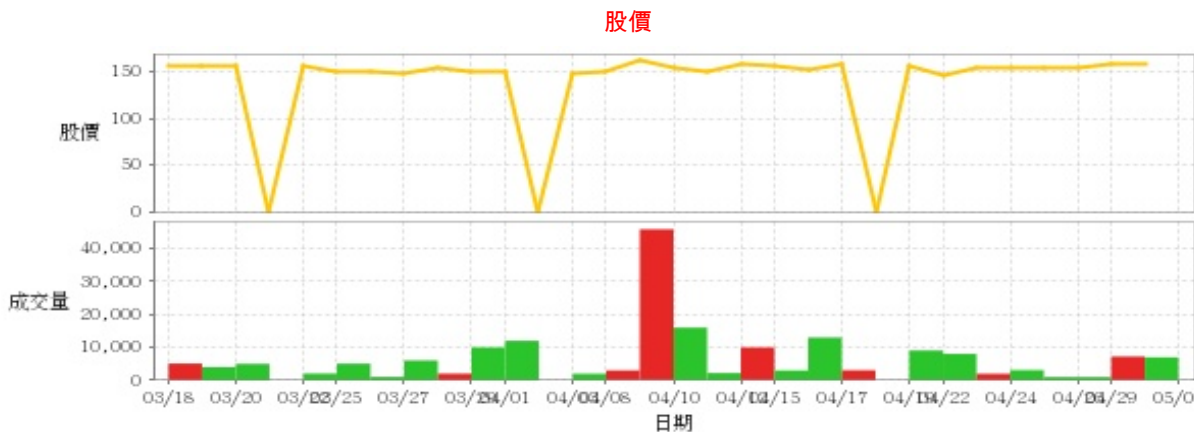
數位雲端

158.0 X 0.0 最高158.0 | 最低153.0 【+/-/X表示漲/跌/不比價】

## 公司基本資料

公司名稱	走著瞧股份有限公司
公司發言人	郭建甫
公司網址	www.gogolook.com
實收資本額	新台幣 319,939,360
主要經營業務	AI 信任雲服務
上市日期	2023/07/13
產業類別	數位雲端

## 股價資訊



日期	收盤價	成交股數	日期	收盤價	成交股數	日期	收盤價	成交股數
4/30	158.0	7,000	4/16	152.5	13,000	3/29	150.5	10,011
4/29	158.0	7,233	4/15	155.5	3,000	3/28	154.0	2,043
4/26	153.0	1,000	4/12	158.0	10,001	3/27	148.5	6,043
4/25	153.0	1,000	4/11	150.5	2,213	3/26	150.5	1,046
4/24	153.0	3,115	4/10	153.0	16,001	3/25	150.5	5,065
4/23	153.5	2,000	4/9	161.0	45,839	3/22	155.0	2,064
4/22	145.0	8,020	4/8	150.0	3,002	3/21	0.0	0
4/19	155.0	9,060	4/3	148.0	2,001	3/20	155.0	5,001
4/18	0.0	0	4/2	0.0	1	3/19	155.0	4,002
4/17	157.5	3,061	4/1	150.0	12,001	3/18	155.0	5,101

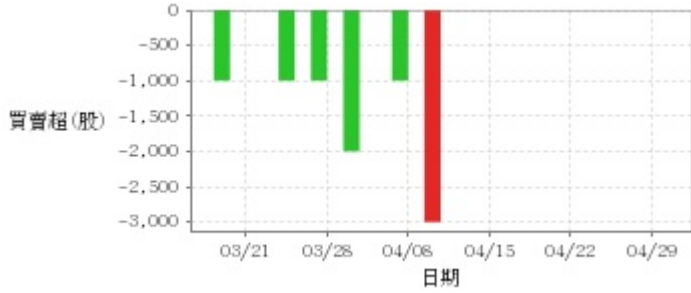
投信買賣超



外資及陸資買賣超



自營商買賣超



日期	投信買(+)/賣(-)超	自營商買(+)/賣(-)超	外資及陸資買(+) /賣(-)超	日期	投信買(+)/賣(-)超	自營商買(+)/賣(-)超	外資及陸資買(+) /賣(-)超
4/30	0	0	+1,000	4/9	0	-3,000	-3,000
4/29	0	0	0	4/8	0	0	0
4/26	0	0	0	4/3	0	-1,000	0
4/25	0	0	+1,000	4/2	0	0	0
4/24	0	0	0	4/1	0	0	0
4/23	0	0	0	3/29	0	-2,000	0
4/22	0	0	-1,000	3/28	0	0	0
4/19	0	0	0	3/27	0	-1,000	0
4/18	0	0	0	3/26	0	0	0
4/17	0	0	0	3/25	0	-1,000	+1,000
4/16	0	0	0	3/22	0	0	0
4/15	0	0	0	3/21	0	0	0
4/12	0	0	-1,000	3/20	0	0	0
4/11	0	0	0	3/19	0	-1,000	+1,000
4/10	0	0	0	3/18	0	0	0

融資



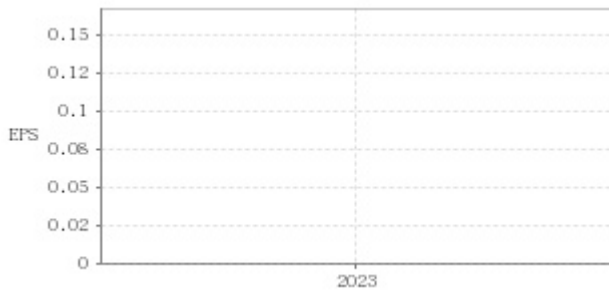
融券



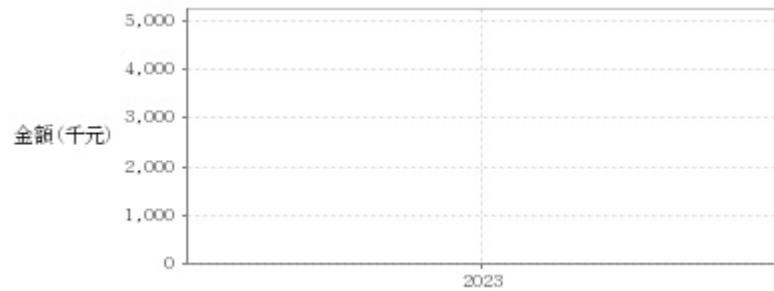
日期	融資張數	融券張數	日期	融資張數	融券張數	日期	融資張數	融券張數
4/30	0	0	4/16	0	0	3/29	0	0
4/29	0	0	4/15	0	0	3/28	0	0
4/26	0	0	4/12	0	0	3/27	0	0
4/25	0	0	4/11	0	0	3/26	0	0
4/24	0	0	4/10	0	0	3/25	0	0
4/23	0	0	4/9	0	0	3/22	0	0
4/22	0	0	4/8	0	0	3/21	0	0
4/19	0	0	4/3	0	0	3/20	0	0
4/18	0	0	4/2	0	0	3/19	0	0
4/17	0	0	4/1	0	0	3/18	0	0

公司財務資訊彙整

每股盈餘

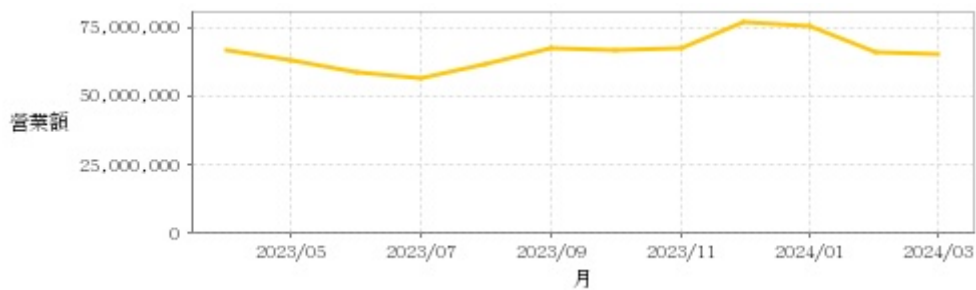


繼續營業單位稅前淨利



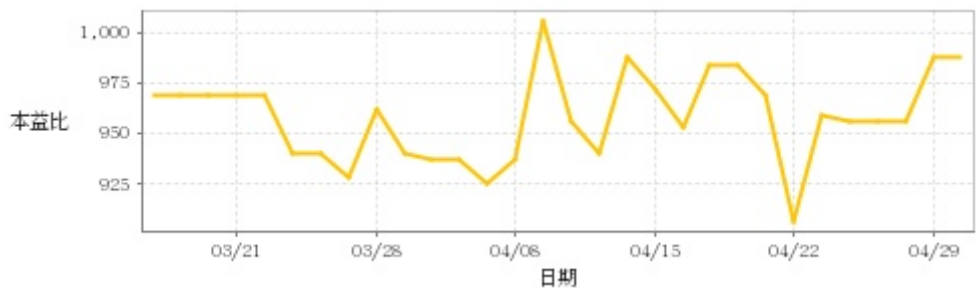
年度	第一季		半年度		前三季		全年度	
	每股盈餘	繼續營業單位稅前淨利(千元)	每股盈餘	繼續營業單位稅前淨利(千元)	每股盈餘	繼續營業單位稅前淨利(千元)	每股盈餘	繼續營業單位稅前淨利(千元)
2023年	0.06	1,923	0.41	12,686	0.85	26,562	0.16	5,011

### 月營收



月	營收
2024/03	65,301,000
2024/02	66,257,000
2024/01	75,628,000
2023/12	77,514,000
2023/11	67,738,000
2023/10	66,821,000
2023/09	67,966,000
2023/08	61,985,000
2023/07	56,636,000
2023/06	59,080,000
2023/05	63,522,000
2023/04	67,230,000

### 本益比



日期	本益比	日期	本益比	日期	本益比
4/30	987.50	4/16	953.12	3/29	940.62
4/29	987.50	4/15	971.88	3/28	962.50
4/26	956.25	4/12	987.50	3/27	928.12
4/25	956.25	4/11	940.62	3/26	940.62
4/24	956.25	4/10	956.25	3/25	940.62
4/23	959.38	4/9	1006.25	3/22	968.75
4/22	906.25	4/8	937.50	3/21	968.75
4/19	968.75	4/3	925.00	3/20	968.75
4/18	984.38	4/2	937.50	3/19	968.75
4/17	984.38	4/1	937.50	3/18	968.75

## 重大訊息

(詳細請參考 [MOPS](#) 網站)

主旨	發表時間
▶本公司受邀參加由寬量國際主辦之「15th Taiwan CEO Week」	2024/04/24 15:16:44
▶公告本公司董事會補行委任第一屆薪資報酬委員會委員	2024/04/12 16:19:52
▶公告本公司董事會通過解除經理人競業禁止之限制	2024/04/12 16:19:33
▶公告本公司取得數位發展部數位產業署出具之「係屬科技事業且具市場性」之意見書	2024/04/08 15:47:06
▶公告本公司董事會通過設計副總經理任命案	2024/03/20 18:04:10

## 配股配息

股利年度	股東會日期	期別	現金股利(元/股)	盈餘配股(元/股)
112	-	112	0.00000	0.00000
111	-	111	0.00000	0.00000
110	2022/06/30	110	0.00000	0.00000