

其他

40.05 ▼ 0.4 最高41.0 | 最低40.05 【+/-/X表示漲/跌/不比價】

## 公司基本資料

|        |                               |
|--------|-------------------------------|
| 公司名稱   | 鑽石生技投資股份有限公司                  |
| 公司發言人  | 吳友梅                           |
| 公司網址   | http://www.diamondbiofund.com |
| 實收資本額  | 新台幣 8,503,500,000             |
| 主要經營業務 | 創業投資業                         |
| 上市日期   | 2023/09/19                    |
| 產業類別   | 其他                            |

## 股價資訊



| 日期   | 收盤價   | 成交股數      | 日期   | 收盤價   | 成交股數      | 日期   | 收盤價   | 成交股數      |
|------|-------|-----------|------|-------|-----------|------|-------|-----------|
| 5/3  | 40.05 | 755,408   | 4/18 | 40.4  | 1,355,699 | 4/2  | 41.7  | 983,094   |
| 5/2  | 40.45 | 529,679   | 4/17 | 40.0  | 1,028,357 | 4/1  | 42.1  | 875,033   |
| 4/30 | 40.6  | 448,815   | 4/16 | 39.85 | 2,049,099 | 3/29 | 41.9  | 831,983   |
| 4/29 | 40.9  | 1,496,472 | 4/15 | 40.75 | 1,755,312 | 3/28 | 42.3  | 766,933   |
| 4/26 | 39.6  | 701,244   | 4/12 | 41.7  | 1,060,544 | 3/27 | 42.45 | 1,073,896 |
| 4/25 | 39.65 | 780,095   | 4/11 | 42.15 | 1,059,227 | 3/26 | 41.9  | 833,647   |
| 4/24 | 39.95 | 1,436,461 | 4/10 | 42.8  | 909,223   | 3/25 | 42.3  | 552,214   |
| 4/23 | 39.9  | 832,405   | 4/9  | 42.55 | 622,337   | 3/22 | 42.25 | 606,204   |
| 4/22 | 38.85 | 1,398,794 | 4/8  | 42.8  | 1,025,202 | 3/21 | 41.95 | 807,200   |
| 4/19 | 38.65 | 2,165,148 | 4/3  | 42.5  | 1,114,282 | 3/20 | 41.7  | 1,420,884 |

投信買賣超



外資及陸資買賣超



自營商買賣超



| 日期   | 投信買(+)/賣(-)超 | 自營商買(+)/賣(-)超 | 外資及陸資買(+)<br>)/賣(-)超 | 日期   | 投信買(+)/賣(-)超 | 自營商買(+)/賣(-)超 | 外資及陸資買(+)<br>)/賣(-)超 |
|------|--------------|---------------|----------------------|------|--------------|---------------|----------------------|
| 5/3  | 0            | +27,226       | -112,000             | 4/11 | 0            | -40,000       | -99,000              |
| 5/2  | 0            | +1,999        | +181,000             | 4/10 | 0            | +44,000       | +180,000             |
| 4/30 | 0            | +12,000       | -5,000               | 4/9  | 0            | +16,000       | +96,000              |
| 4/29 | 0            | +10,000       | +959,000             | 4/8  | 0            | +16,000       | -24,000              |
| 4/26 | 0            | -1,002        | -108,469             | 4/3  | 0            | -13,000       | +168,000             |
| 4/25 | 0            | -23,917       | -171,160             | 4/2  | 0            | +32,000       | -438,990             |
| 4/24 | 0            | +17,000       | +87,000              | 4/1  | 0            | -6,255        | +78,000              |
| 4/23 | 0            | +1,000        | +269,000             | 3/29 | 0            | 0             | -345,000             |
| 4/22 | 0            | +23,950       | +219,000             | 3/28 | 0            | -2,000        | -95,000              |
| 4/19 | 0            | -26,948       | -552,000             | 3/27 | 0            | +4,000        | +353,010             |
| 4/18 | 0            | -6,693        | +432,000             | 3/26 | 0            | +7,960        | -168,000             |
| 4/17 | 0            | -12,000       | +116,000             | 3/25 | 0            | +27,000       | +68,000              |
| 4/16 | 0            | -12,748       | -306,000             | 3/22 | 0            | 0             | -28,000              |
| 4/15 | 0            | -34,243       | -688,000             | 3/21 | 0            | 0             | +20,293              |
| 4/12 | 0            | +1,000        | -350,000             | 3/20 | 0            | -3,708        | -267,000             |

融資



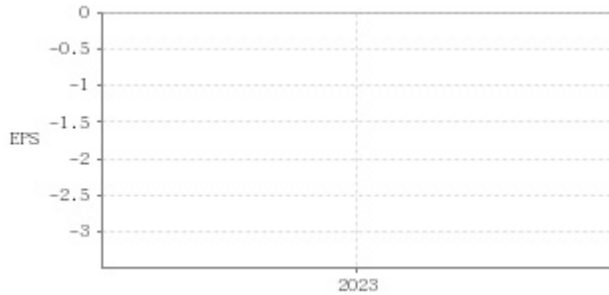
融券



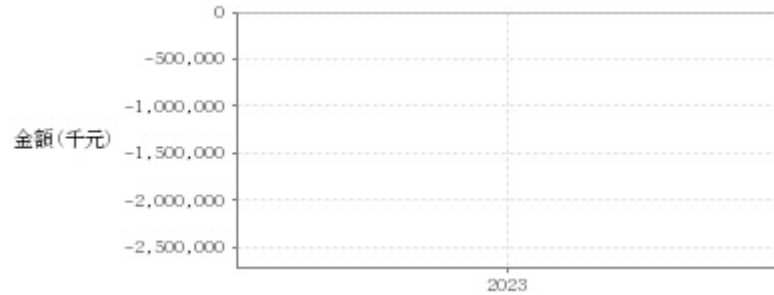
| 日期   | 融資張數 | 融券張數 | 日期   | 融資張數 | 融券張數 | 日期   | 融資張數 | 融券張數 |
|------|------|------|------|------|------|------|------|------|
| 5/3  | +53  | 0    | 4/18 | +1   | +7   | 4/2  | +23  | 0    |
| 5/2  | +63  | 0    | 4/17 | +21  | +3   | 4/1  | +62  | 0    |
| 4/30 | +6   | 0    | 4/16 | +32  | +3   | 3/29 | +48  | 0    |
| 4/29 | -28  | -2   | 4/15 | +46  | 0    | 3/28 | 0    | 0    |
| 4/26 | +20  | 0    | 4/12 | +17  | 0    | 3/27 | 0    | 0    |
| 4/25 | +20  | -11  | 4/11 | +49  | 0    | 3/26 | 0    | 0    |
| 4/24 | +15  | 0    | 4/10 | +66  | 0    | 3/25 | 0    | 0    |
| 4/23 | +10  | 0    | 4/9  | -1   | 0    | 3/22 | 0    | 0    |
| 4/22 | +36  | 0    | 4/8  | +58  | 0    | 3/21 | 0    | 0    |
| 4/19 | +72  | +2   | 4/3  | +58  | 0    | 3/20 | 0    | 0    |

## 公司財務資訊彙整

每股盈餘



繼續營業單位稅前淨利



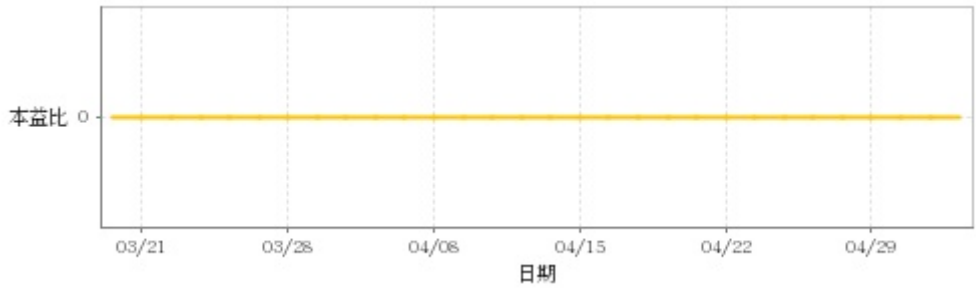
| 年度    | 第一季  |                | 半年度  |                | 前三季   |                | 全年度   |                |
|-------|------|----------------|------|----------------|-------|----------------|-------|----------------|
|       | 每股盈餘 | 繼續營業單位稅前淨利(千元) | 每股盈餘 | 繼續營業單位稅前淨利(千元) | 每股盈餘  | 繼續營業單位稅前淨利(千元) | 每股盈餘  | 繼續營業單位稅前淨利(千元) |
| 2023年 | -    | -              | -    | -              | -3.67 | -2,775,221     | -3.32 | -2,583,823     |

### 月營收



| 月       | 營收             | 月       | 營收           |
|---------|----------------|---------|--------------|
| 2024/03 | -167,545,000   | 2023/03 | -231,834,000 |
| 2024/02 | 90,364,000     |         |              |
| 2024/01 | -696,520,000   |         |              |
| 2023/12 | -342,658,000   |         |              |
| 2023/11 | 328,629,000    |         |              |
| 2023/10 | 228,438,000    |         |              |
| 2023/09 | -362,337,000   |         |              |
| 2023/08 | 38,029,000     |         |              |
| 2023/07 | -931,084,000   |         |              |
| 2023/06 | 371,771,000    |         |              |
| 2023/05 | -638,956,000   |         |              |
| 2023/04 | -1,138,630,000 |         |              |

### 本益比



| 日期   | 本益比  | 日期   | 本益比  | 日期   | 本益比  |
|------|------|------|------|------|------|
| 5/3  | 0.00 | 4/18 | 0.00 | 4/2  | 0.00 |
| 5/2  | 0.00 | 4/17 | 0.00 | 4/1  | 0.00 |
| 4/30 | 0.00 | 4/16 | 0.00 | 3/29 | 0.00 |
| 4/29 | 0.00 | 4/15 | 0.00 | 3/28 | 0.00 |
| 4/26 | 0.00 | 4/12 | 0.00 | 3/27 | 0.00 |
| 4/25 | 0.00 | 4/11 | 0.00 | 3/26 | 0.00 |
| 4/24 | 0.00 | 4/10 | 0.00 | 3/25 | 0.00 |
| 4/23 | 0.00 | 4/9  | 0.00 | 3/22 | 0.00 |
| 4/22 | 0.00 | 4/8  | 0.00 | 3/21 | 0.00 |
| 4/19 | 0.00 | 4/3  | 0.00 | 3/20 | 0.00 |

## 重大訊息

(詳細請參考 [MOPS](#) 網站)

| 主旨  | 發表時間                |
|---|---------------------|
| ▶公告本公司113年第一季個別財務報告董事會召開日期                  | 2024/04/30 15:11:03 |
| ▶本公司受臺灣證券交易所邀請參加臺星AI與科技論壇                   | 2024/04/16 17:41:40 |
| ▶更正本公司112年11月及12月關係人交易自結 申報數資訊              | 2024/04/12 17:06:45 |
| ▶公告本公司所有投資標的股數變動及公允價值變化 以及本公司每股淨值、現金及約當現金餘額 | 2024/04/09 17:23:11 |
| ▶公告本公司股票初次申請上市時所出具之承諾事項暨其後續 執行情形            | 2024/04/09 17:23:31 |

## 配股配息

| 股利年度 | 股東會日期      | 期別  | 現金股利(元/股) | 盈餘配股(元/股) |
|------|------------|-----|-----------|-----------|
| 112  | 2024/05/21 | 112 | 0.00000   | 0.00000   |
| 111  | 2023/05/30 | 111 | 0.20000   | 1.80000   |