

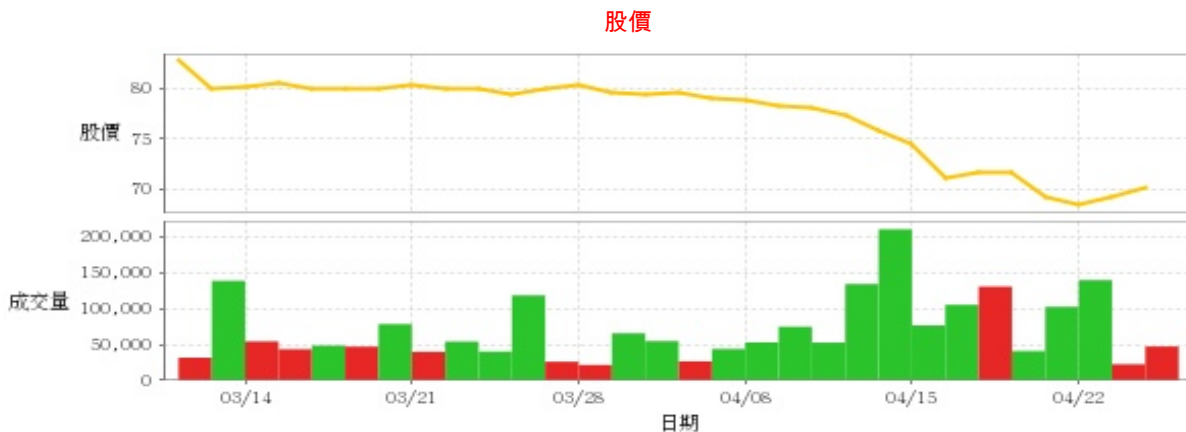
生技醫療業

70.2 ▲ 1.1 最高70.6 | 最低69.2 【+/-/X表示漲/跌/不比價】

公司基本資料

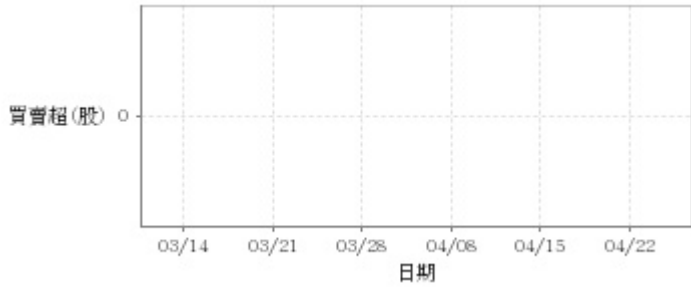
公司名稱	睿生光電股份有限公司
公司發言人	李志聖
公司網址	http://www.innocare-x.com
實收資本額	新台幣 402,357,000
主要經營業務	醫療器材製造 電子零組件製造
上市日期	2023/03/27
產業類別	生技醫療業

股價資訊



日期	收盤價	成交股數	日期	收盤價	成交股數	日期	收盤價	成交股數
4/24	70.2	47,445	4/10	78.2	52,843	3/25	80.0	40,259
4/23	69.1	22,602	4/9	78.3	75,206	3/22	80.0	54,364
4/22	68.4	140,295	4/8	78.8	53,203	3/21	80.3	39,968
4/19	69.2	102,974	4/3	79.0	44,034	3/20	80.1	78,764
4/18	71.6	41,034	4/2	79.7	26,671	3/19	80.1	47,178
4/17	71.7	131,362	4/1	79.5	54,991	3/18	80.0	48,751
4/16	71.1	105,721	3/29	79.6	65,844	3/15	80.5	43,657
4/15	74.5	76,893	3/28	80.4	21,590	3/14	80.2	54,557
4/12	75.8	211,514	3/27	80.0	26,052	3/13	80.1	139,356
4/11	77.4	134,856	3/26	79.4	118,998	3/12	82.8	31,748

投信買賣超



外資及陸資買賣超



自營商買賣超

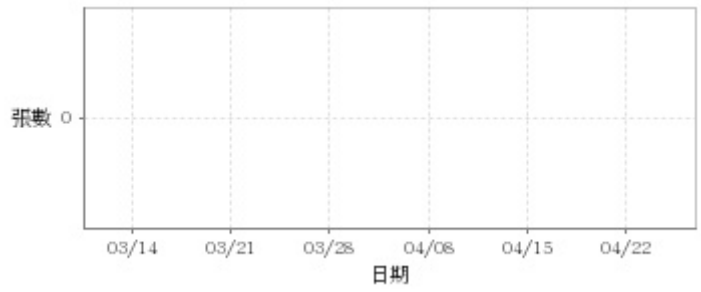


日期	投信買(+)/賣(-)超	自營商買(+)/賣(-)超	外資及陸資買(+) 賣(-)超	日期	投信買(+)/賣(-)超	自營商買(+)/賣(-)超	外資及陸資買(+) 賣(-)超
4/24	0	+1,000	+5,000	4/1	0	0	+1,000
4/23	0	0	+3,000	3/29	0	0	-3,000
4/22	0	+2,000	+20,000	3/28	0	0	+2,000
4/19	0	-2,000	-28,000	3/27	0	0	0
4/18	0	0	+4,000	3/26	0	0	-13,000
4/17	0	0	+57,000	3/25	0	0	+1,000
4/16	0	0	-19,000	3/22	0	0	0
4/15	0	0	-18,000	3/21	0	0	+8,000
4/12	0	0	-55,000	3/20	0	0	-3,000
4/11	0	0	-11,000	3/19	0	0	+3,000
4/10	0	0	+1,000	3/18	0	-1,000	+1,000
4/9	0	0	-25,000	3/15	0	0	-4,000
4/8	0	0	-20,000	3/14	0	0	+6,000
4/3	0	0	-16,000	3/13	0	+3,000	+1,000
4/2	0	0	-1,000	3/12	0	0	+1,000

融資



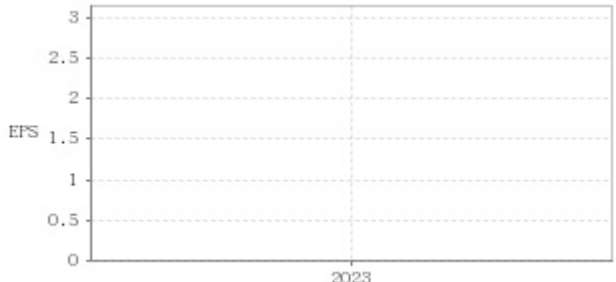
融券



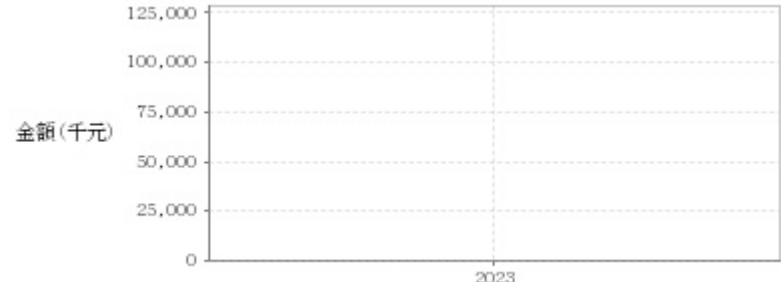
日期	融資張數	融券張數	日期	融資張數	融券張數	日期	融資張數	融券張數
4/24	+2	0	4/10	+2	0	3/25	0	0
4/23	-1	0	4/9	+5	0	3/22	-18	0
4/22	-5	0	4/8	+4	0	3/21	-1	0
4/19	0	0	4/3	+1	0	3/20	+1	0
4/18	+7	0	4/2	+1	0	3/19	-8	0
4/17	0	0	4/1	+1	0	3/18	-10	0
4/16	+1	0	3/29	-5	0	3/15	+6	0
4/15	0	0	3/28	+1	0	3/14	-8	0
4/12	+7	0	3/27	+1	0	3/13	-2	0
4/11	+8	0	3/26	-52	0	3/12	+2	0

公司財務資訊彙整

每股盈餘



繼續營業單位稅前淨利



年度	第一季		半年度		前三季		全年度	
	每股盈餘	繼續營業單位稅前淨利(千元)	每股盈餘	繼續營業單位稅前淨利(千元)	每股盈餘	繼續營業單位稅前淨利(千元)	每股盈餘	繼續營業單位稅前淨利(千元)
2023年	0.82	38,363	2.10	79,559	2.87	117,788	3.00	122,894

月營收



月	營收	月	營收
2024/03	151,610,000	2023/03	164,807,000
2024/02	141,529,000	2023/02	166,849,000
2024/01	165,182,000	2023/01	144,391,000
2023/12	172,763,000	2022/12	176,541,000
2023/11	163,063,000	2022/11	136,248,000
2023/10	169,148,000	2022/10	162,235,000
2023/09	138,357,000	2022/09	162,782,000
2023/08	131,101,000		
2023/07	136,089,000		
2023/06	154,530,000		
2023/05	152,353,000		
2023/04	143,664,000		

本益比



日期	本益比	日期	本益比	日期	本益比
4/24	24.21	4/10	26.97	3/25	27.59
4/23	23.83	4/9	27.00	3/22	27.59
4/22	23.59	4/8	27.17	3/21	27.69
4/19	23.86	4/3	27.24	3/20	27.62
4/18	24.69	4/2	27.48	3/19	27.62
4/17	24.72	4/1	27.41	3/18	27.59
4/16	24.52	3/29	27.45	3/15	27.76
4/15	25.69	3/28	27.72	3/14	27.66
4/12	26.14	3/27	27.59	3/13	27.62
4/11	26.69	3/26	27.38	3/12	28.55

重大訊息

(詳細請參考 [MOPS 網站](#))

主旨	發表時間
▶ 本公司董事會決議召開民國113年股東常會公告(新增討論 事項)	2024/04/11 16:17:21
▶ 睿生光電113年第一季合併財務報告	2024/04/11 16:17:35
▶ 公告本公司董事會決議員工認股權憑證轉換普通股增資基準 日	2024/04/11 16:18:10
▶ 公告董事會決議通過投資設立印度子公司案	2024/04/11 16:18:28
▶ 公告本公司董事會決議股利分派	2024/04/11 16:17:05

配股配息

股利年度	股東會日期	期別	現金股利(元/股)	盈餘配股(元/股)
112	2024/05/24	112	1.10000	0.00000
111	2023/05/24	111	1.30000	0.00000
110	2022/05/24	110	1.10000	0.00000