

半導體業

77.1 ▼ 0.4 最高78.0 | 最低76.0 【+/-/X表示漲/跌/不比價】

公司基本資料

公司名稱	錄創科技股份有限公司
公司發言人	陳銘章
公司網址	https://www.playnitride.com/
實收資本額	新台幣 1,071,786,220
主要經營業務	電器電子材料及其他零售批發、國際貿易及智慧財產權 產品設計、其他設計及法令非禁止或限制之業務 電子零組件、照明設備製造
上市日期	2022/08/18
產業類別	半導體業

股價資訊

股價



日期	收盤價	成交股數	日期	收盤價	成交股數	日期	收盤價	成交股數
4/19	77.1	57,000	4/3	78.6	47,175	3/20	86.5	162,120
4/18	77.5	17,000	4/2	80.5	83,026	3/19	88.3	92,259
4/17	77.9	15,000	4/1	81.1	87,000	3/18	89.6	89,503
4/16	77.2	53,000	3/29	78.3	229,143	3/15	91.0	12,089
4/15	78.4	26,072	3/28	77.5	229,046	3/14	92.2	16,000
4/12	80.2	22,050	3/27	79.5	84,000	3/13	93.0	152,000
4/11	79.9	39,072	3/26	80.2	121,045	3/12	93.0	81,000
4/10	78.0	47,000	3/25	82.0	335,207	3/11	91.3	192,000
4/9	77.2	45,000	3/22	85.7	46,040	3/8	90.0	194,000
4/8	76.0	96,050	3/21	86.1	16,000	3/7	86.8	145,430

投信買賣超



外資及陸資買賣超



自營商買賣超

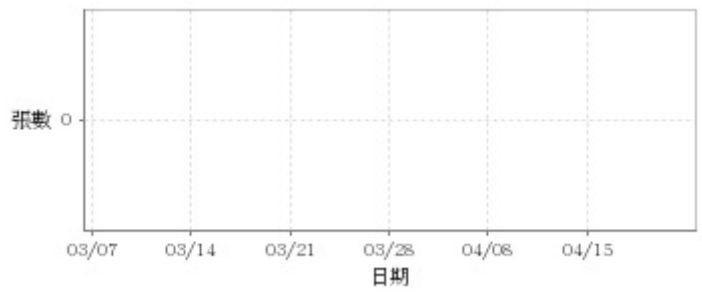


日期	投信買(+)/賣(-)超	自營商買(+)/賣(-)超	外資及陸資買(+) 賣(-)超	日期	投信買(+)/賣(-)超	自營商買(+)/賣(-)超	外資及陸資買(+) 賣(-)超
4/19	0	-5,000	-11,000	3/27	0	-1,000	-7,000
4/18	0	+3,000	-2,000	3/26	0	+1,000	+12,000
4/17	0	-4,000	+2,000	3/25	0	0	-40,000
4/16	0	+3,000	-1,000	3/22	0	0	+5,000
4/15	0	-5,000	-9,000	3/21	0	+1,000	-8,000
4/12	0	+3,000	-1,000	3/20	0	0	+1,000
4/11	0	+1,000	-9,000	3/19	0	0	+3,000
4/10	0	0	+6,000	3/18	0	+1,000	+3,000
4/9	0	-3,000	-9,000	3/15	0	0	-2,089
4/8	0	0	+10,000	3/14	0	-1,000	-5,000
4/3	0	-1,000	0	3/13	0	0	+11,000
4/2	0	0	+2,000	3/12	0	+3,000	+2,000
4/1	0	0	-1,000	3/11	0	0	+24,000
3/29	0	-1,000	+28,000	3/8	0	0	-16,000
3/28	0	+1,000	-6,000	3/7	0	0	-14,389

融資



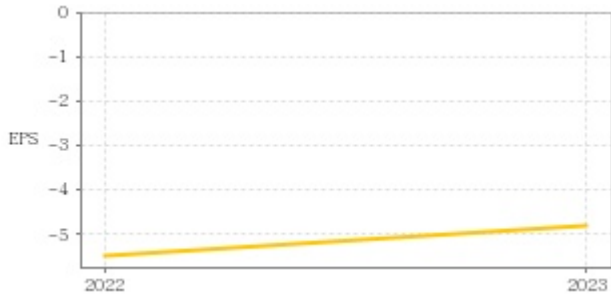
融券



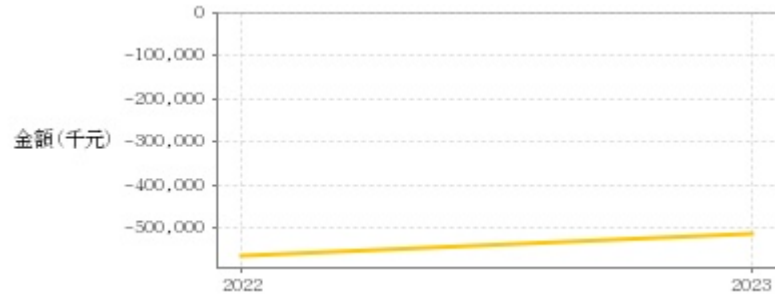
日期	融資張數	融券張數	日期	融資張數	融券張數	日期	融資張數	融券張數
4/19	+1	0	4/3	+6	0	3/20	0	0
4/18	0	0	4/2	+19	0	3/19	0	0
4/17	0	0	4/1	+26	0	3/18	0	0
4/16	+8	0	3/29	+14	0	3/15	0	0
4/15	0	0	3/28	+10	0	3/14	0	0
4/12	0	0	3/27	0	0	3/13	+13	0
4/11	+3	0	3/26	0	0	3/12	+21	0
4/10	+13	0	3/25	+11	0	3/11	+60	0
4/9	+19	0	3/22	0	0	3/8	0	0
4/8	+5	0	3/21	0	0	3/7	+9	0

公司財務資訊彙整

每股盈餘



繼續營業單位稅前淨利



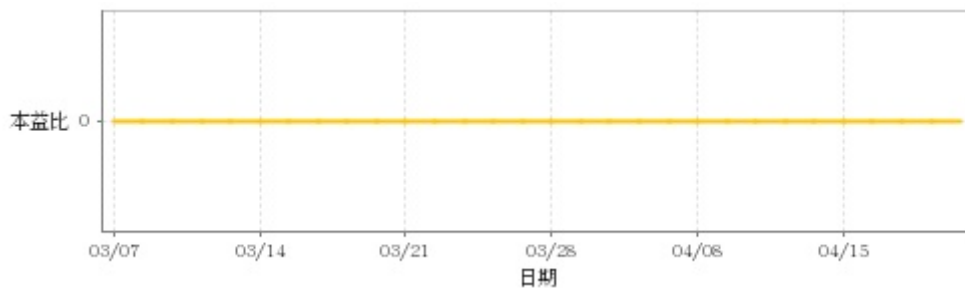
年度	第一季		半年度		前三季		全年度	
	每股盈餘	繼續營業單位稅前淨利(千元)	每股盈餘	繼續營業單位稅前淨利(千元)	每股盈餘	繼續營業單位稅前淨利(千元)	每股盈餘	繼續營業單位稅前淨利(千元)
2023年	-1.42	-152,576	-2.77	-296,949	-3.59	-384,393	-4.78	-512,839
2022年	-1.17	-117,726	-2.23	-225,065	-3.25	-330,708	-5.47	-564,516

月營收



月	營收	月	營收
2024/03	86,939	2023/03	45,007
2024/02	50,559	2023/02	29,746
2024/01	68,307	2023/01	22,312
2023/12	76,094	2022/12	43,530
2023/11	84,143	2022/11	43,243
2023/10	84,687	2022/10	20,867
2023/09	78,507	2022/09	37,845
2023/08	156,147	2022/08	37,978
2023/07	118,063	2022/07	37,419
2023/06	84,397	2022/06	32,240
2023/05	117,216	2022/05	39,372
2023/04	46,685		

本益比



日期	本益比	日期	本益比	日期	本益比
4/19	0.00	4/3	0.00	3/20	0.00
4/18	0.00	4/2	0.00	3/19	0.00
4/17	0.00	4/1	0.00	3/18	0.00
4/16	0.00	3/29	0.00	3/15	0.00
4/15	0.00	3/28	0.00	3/14	0.00
4/12	0.00	3/27	0.00	3/13	0.00
4/11	0.00	3/26	0.00	3/12	0.00
4/10	0.00	3/25	0.00	3/11	0.00
4/9	0.00	3/22	0.00	3/8	0.00
4/8	0.00	3/21	0.00	3/7	0.00

重大訊息

(詳細請參考 [MOPS](#) 網站)

主旨	發表時間
▶澄清113年4月16日經濟日報C04版新聞內容	2024/04/16 11:27:27
▶公告本公司受邀參加臺灣證券交易所舉辦之財務業務說明會	2024/04/12 14:47:05
▶公告本公司創新板第一上市時所出具之承諾事項暨 其後續執行情形	2024/04/10 17:55:54
▶公告本公司受邀參加美銀證券科技論壇	2024/03/19 14:08:16
▶公告本公司董事會決議112年度虧損撥補案	2024/03/08 17:37:49

配股配息

股利年度	股東會日期	期別	現金股利(元/股)	盈餘配股(元/股)
112	2024/06/20	112	0.00000	0.00000
111	2023/06/26	111	0.00000	0.00000
110	2022/02/18	110	0.00000	0.00000