

電子零組件業

50.6 ▲ 0.4 最高51.2 | 最低50.5 【+/-/X表示漲/跌/不比價】

公司基本資料

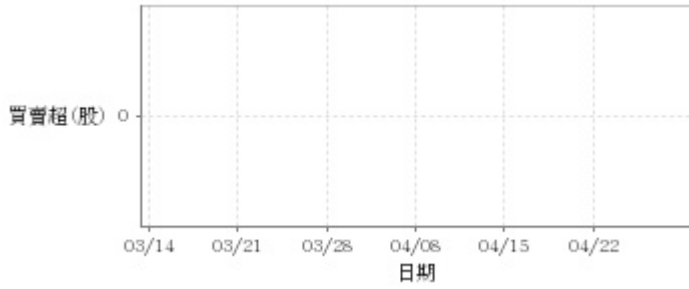
公司名稱	圓裕企業股份有限公司
公司發言人	郭明豐
公司網址	http://www.cmi.com.tw
實收資本額	新台幣 661,722,970
主要經營業務	FPC軟性印刷線路板 WIRE Harness連接線組
上市日期	2022/11/10
產業類別	電子零組件業

股價資訊



日期	收盤價	成交股數	日期	收盤價	成交股數	日期	收盤價	成交股數
4/26	50.6	100,130	4/12	56.4	731,896	3/27	49.85	100,425
4/25	50.2	170,422	4/11	56.7	2,312,450	3/26	49.2	234,342
4/24	51.1	393,554	4/10	55.2	254,074	3/25	50.1	302,223
4/23	50.0	281,033	4/9	54.6	803,331	3/22	49.8	226,088
4/22	49.0	721,374	4/8	54.0	1,272,914	3/21	50.3	214,809
4/19	52.8	828,735	4/3	55.5	716,524	3/20	51.1	1,389,084
4/18	55.1	450,779	4/2	55.7	2,567,966	3/19	51.0	1,420,001
4/17	54.6	547,885	4/1	55.5	2,501,518	3/18	49.5	683,195
4/16	53.7	631,817	3/29	50.5	533,719	3/15	48.55	483,925
4/15	55.1	406,857	3/28	49.35	124,719	3/14	50.3	635,884

投信買賣超



外資及陸資買賣超

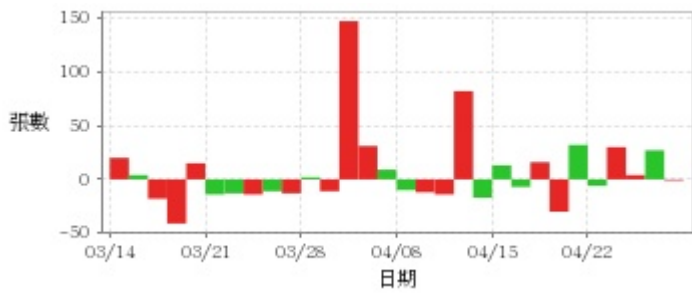


自營商買賣超

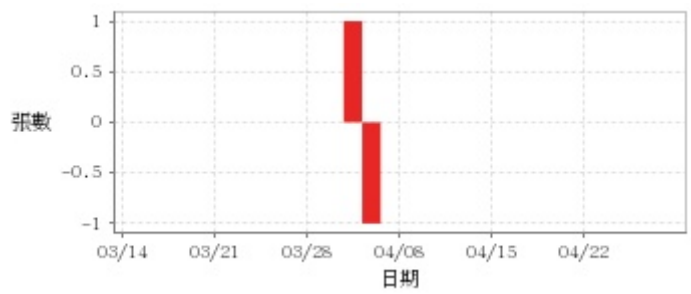


日期	投信買(+)/賣(-)超	自營商買(+)/賣(-)超	外資及陸資買(+))/賣(-)超	日期	投信買(+)/賣(-)超	自營商買(+)/賣(-)超	外資及陸資買(+))/賣(-)超
4/26	0	-1,360	-38,000	4/3	0	0	-4,000
4/25	0	-2,000	-39,000	4/2	0	-3,000	-116,000
4/24	0	+2,000	+81,000	4/1	0	-3,000	+584,000
4/23	0	-6,000	+33,000	3/29	0	-2,000	+56,000
4/22	0	+5,000	-185,000	3/28	0	+3,000	-36,000
4/19	0	0	-27,000	3/27	0	-2,000	+10,000
4/18	0	-2,000	+59,000	3/26	0	+4,000	-51,000
4/17	0	+14,000	-39,000	3/25	0	0	-32,000
4/16	0	+1,000	+153,000	3/22	0	0	-7,000
4/15	0	+12,000	+12,000	3/21	0	+4,000	-47,000
4/12	0	+10,000	+81,000	3/20	0	+7,000	+159,000
4/11	0	-1,000	-553,000	3/19	0	-1,000	+313,000
4/10	0	+11,000	+14,000	3/18	0	-1,000	+90,000
4/9	0	+12,000	-11,000	3/15	0	0	-174,000
4/8	0	+13,000	+20,000	3/14	0	+3,000	+106,000

融資



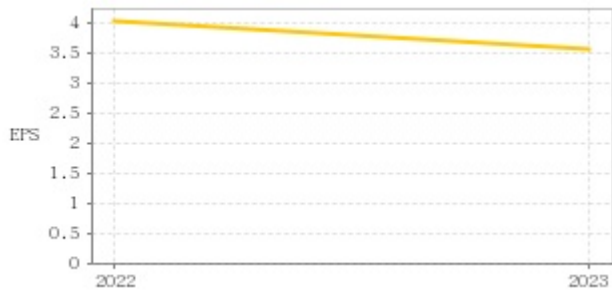
融券



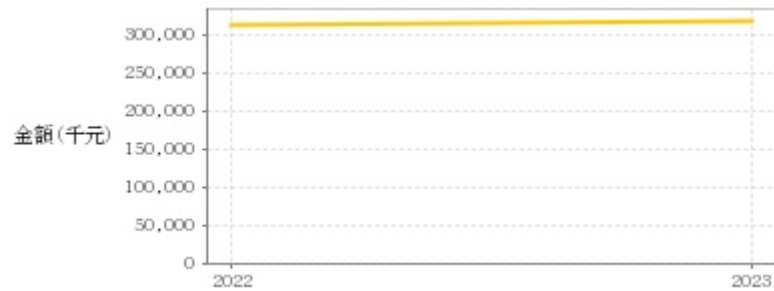
日期	融資張數	融券張數	日期	融資張數	融券張數	日期	融資張數	融券張數
4/26	-1	0	4/12	-17	0	3/27	-13	0
4/25	+27	0	4/11	+82	0	3/26	-11	0
4/24	+4	0	4/10	-14	0	3/25	-14	0
4/23	+30	0	4/9	-12	0	3/22	-13	0
4/22	-6	0	4/8	-10	0	3/21	-14	0
4/19	+32	0	4/3	+9	0	3/20	+15	0
4/18	-30	0	4/2	+31	-1	3/19	-41	0
4/17	+16	0	4/1	+147	+1	3/18	-18	0
4/16	-7	0	3/29	-11	0	3/15	+4	0
4/15	+13	0	3/28	+2	0	3/14	+20	0

公司財務資訊彙整

每股盈餘

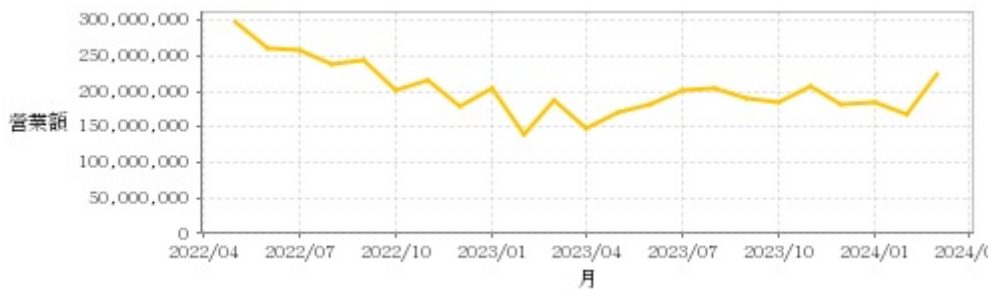


繼續營業單位稅前淨利



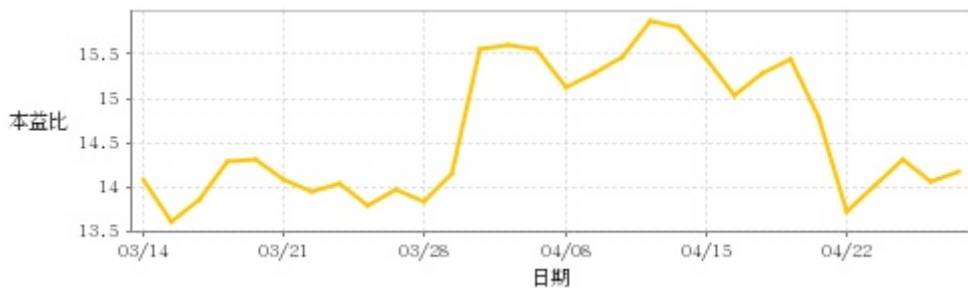
年度	第一季		半年度		前三季		全年度	
	每股盈餘	繼續營業單位稅前淨利(千元)	每股盈餘	繼續營業單位稅前淨利(千元)	每股盈餘	繼續營業單位稅前淨利(千元)	每股盈餘	繼續營業單位稅前淨利(千元)
2023年	0.57	52,137	1.33	129,455	2.56	238,954	3.57	318,891
2022年	-	-	-	-	4.08	319,686	4.05	312,300

月營收



月	營收	月	營收
2024/03	224,437,000	2023/03	188,300,000
2024/02	167,039,000	2023/02	138,763,000
2024/01	183,983,000	2023/01	203,729,000
2023/12	181,675,000	2022/12	179,904,000
2023/11	208,019,000	2022/11	216,898,000
2023/10	184,452,000	2022/10	201,712,000
2023/09	190,211,000	2022/09	245,195,000
2023/08	203,623,000	2022/08	238,848,000
2023/07	201,092,000	2022/07	258,265,000
2023/06	181,382,000	2022/06	259,640,000
2023/05	169,824,000	2022/05	298,113,000
2023/04	147,225,000		

本益比



日期	本益比	日期	本益比	日期	本益比
4/26	14.17	4/12	15.80	3/27	13.96
4/25	14.06	4/11	15.88	3/26	13.78
4/24	14.31	4/10	15.46	3/25	14.03
4/23	14.01	4/9	15.29	3/22	13.95
4/22	13.73	4/8	15.13	3/21	14.09
4/19	14.79	4/3	15.55	3/20	14.31
4/18	15.43	4/2	15.60	3/19	14.29
4/17	15.29	4/1	15.55	3/18	13.87
4/16	15.04	3/29	14.15	3/15	13.60
4/15	15.43	3/28	13.82	3/14	14.09

重大訊息

(詳細請參考 [MOPS](#) 網站)

主旨	發表時間
▶公告本公司董事會決議副董事長兼任總經理職務	2024/04/02 14:04:39
▶本公司董事會決議股利分派	2024/03/14 15:53:25
▶本公司董事會通過對子公司Cmi (Thailand) Co., Ltd.現金增資	2024/03/14 15:54:11
▶本公司董事會決議召開113年股東常會相關事宜	2024/03/14 15:55:33
▶公告本公司總經理辭任	2023/12/29 16:00:16

配股配息

股利年度	股東會日期	期別	現金股利(元/股)	盈餘配股(元/股)
112	-	112	2.00000	0.00000
111	-	111	2.00000	0.00000
110	-	110	2.00000	0.00000
109	-	109	2.00000	0.00000