

電子零組件業

24.0 ▲ 0.1 最高24.35 | 最低24.0 【+/-/X表示漲/跌/不比價】

公司基本資料

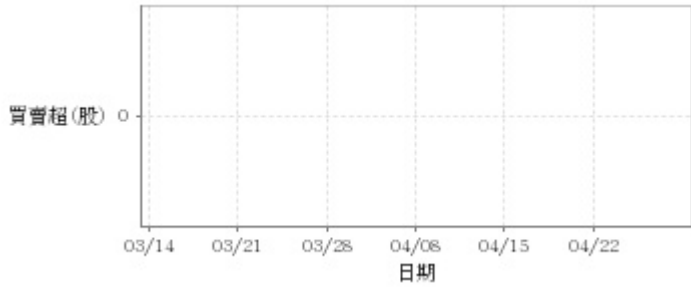
| | |
|--------|-------------------------|
| 公司名稱 | 天二科技股份有限公司 |
| 公司發言人 | 黃弘傑 |
| 公司網址 | http://www.everohms.com |
| 實收資本額 | 新台幣 884,710,820 |
| 主要經營業務 | 專業晶片電阻之製造與銷售業務 |
| 上市日期 | 2022/09/01 |
| 產業類別 | 電子零組件業 |

股價資訊



| 日期 | 收盤價 | 成交股數 | 日期 | 收盤價 | 成交股數 | 日期 | 收盤價 | 成交股數 |
|------|-------|--------|------|-------|--------|------|-------|--------|
| 4/26 | 24.0 | 25,005 | 4/12 | 24.4 | 18,622 | 3/27 | 24.2 | 21,000 |
| 4/25 | 23.9 | 28,000 | 4/11 | 24.5 | 42,000 | 3/26 | 23.8 | 39,000 |
| 4/24 | 23.85 | 85,000 | 4/10 | 24.3 | 25,000 | 3/25 | 24.35 | 18,500 |
| 4/23 | 23.5 | 55,000 | 4/9 | 23.95 | 63,000 | 3/22 | 23.55 | 44,035 |
| 4/22 | 23.45 | 40,010 | 4/8 | 24.05 | 26,000 | 3/21 | 23.7 | 59,236 |
| 4/19 | 23.8 | 43,107 | 4/3 | 24.2 | 11,050 | 3/20 | 23.65 | 39,376 |
| 4/18 | 23.85 | 13,000 | 4/2 | 24.35 | 62,014 | 3/19 | 23.9 | 43,001 |
| 4/17 | 23.95 | 29,000 | 4/1 | 24.5 | 18,000 | 3/18 | 24.05 | 49,240 |
| 4/16 | 23.85 | 31,001 | 3/29 | 24.5 | 17,200 | 3/15 | 24.25 | 24,001 |
| 4/15 | 24.3 | 13,020 | 3/28 | 24.35 | 36,000 | 3/14 | 24.4 | 28,160 |

投信買賣超



外資及陸資買賣超



自營商買賣超

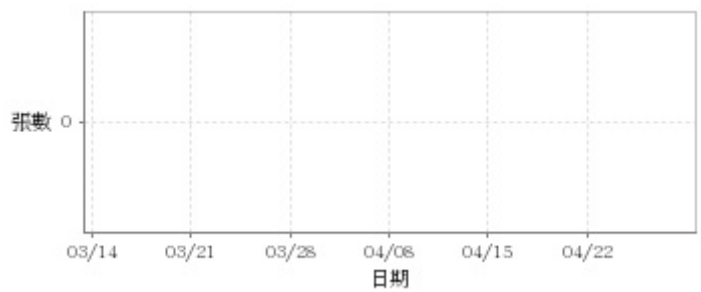


| 日期 | 投信買(+)/賣(-)超 | 自營商買(+)/賣(-)超 | 外資及陸資買(+))/賣(-)超 | 日期 | 投信買(+)/賣(-)超 | 自營商買(+)/賣(-)超 | 外資及陸資買(+))/賣(-)超 |
|------|--------------|---------------|----------------------|------|--------------|---------------|----------------------|
| 4/26 | 0 | 0 | 0 | 4/3 | 0 | 0 | 0 |
| 4/25 | 0 | 0 | +2,000 | 4/2 | 0 | 0 | +2,000 |
| 4/24 | 0 | 0 | -2,000 | 4/1 | 0 | 0 | -2,000 |
| 4/23 | 0 | +1,000 | +10,000 | 3/29 | 0 | -1,000 | +2,000 |
| 4/22 | 0 | 0 | +6,000 | 3/28 | 0 | 0 | +5,000 |
| 4/19 | 0 | -1,000 | -7,000 | 3/27 | 0 | -2,000 | +1,000 |
| 4/18 | 0 | 0 | -2,000 | 3/26 | 0 | +2,000 | -2,000 |
| 4/17 | 0 | +1,000 | -7,000 | 3/25 | 0 | -3,000 | -3,000 |
| 4/16 | 0 | 0 | -2,000 | 3/22 | 0 | +3,000 | -2,000 |
| 4/15 | 0 | 0 | 0 | 3/21 | 0 | -4,000 | +12,000 |
| 4/12 | 0 | 0 | 0 | 3/20 | 0 | -3,000 | -11,000 |
| 4/11 | 0 | -2,000 | +10,000 | 3/19 | 0 | 0 | -9,000 |
| 4/10 | 0 | -1,000 | 0 | 3/18 | 0 | -2,000 | -1,000 |
| 4/9 | 0 | +3,000 | -4,000 | 3/15 | 0 | 0 | -9,000 |
| 4/8 | 0 | 0 | -9,000 | 3/14 | 0 | 0 | -1,000 |

融資



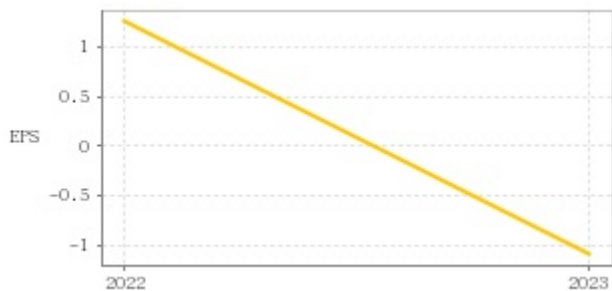
融券



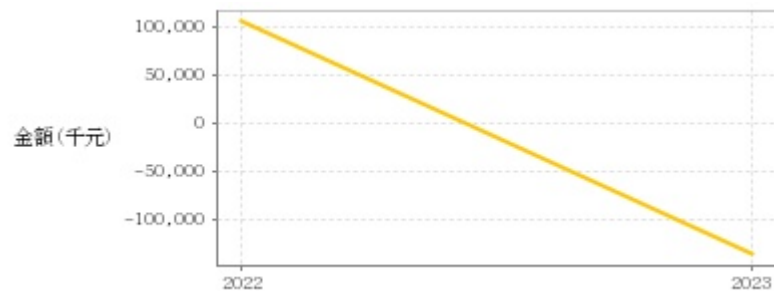
| 日期 | 融資張數 | 融券張數 | 日期 | 融資張數 | 融券張數 | 日期 | 融資張數 | 融券張數 |
|------|------|------|------|------|------|------|------|------|
| 4/26 | 0 | 0 | 4/12 | 0 | 0 | 3/27 | +5 | 0 |
| 4/25 | 0 | 0 | 4/11 | +10 | 0 | 3/26 | +5 | 0 |
| 4/24 | 0 | 0 | 4/10 | 0 | 0 | 3/25 | +5 | 0 |
| 4/23 | 0 | 0 | 4/9 | +5 | 0 | 3/22 | +1 | 0 |
| 4/22 | 0 | 0 | 4/8 | +2 | 0 | 3/21 | -5 | 0 |
| 4/19 | 0 | 0 | 4/3 | 0 | 0 | 3/20 | -2 | 0 |
| 4/18 | +3 | 0 | 4/2 | 0 | 0 | 3/19 | +5 | 0 |
| 4/17 | +2 | 0 | 4/1 | -4 | 0 | 3/18 | +8 | 0 |
| 4/16 | +7 | 0 | 3/29 | +4 | 0 | 3/15 | 0 | 0 |
| 4/15 | +5 | 0 | 3/28 | 0 | 0 | 3/14 | -1 | 0 |

公司財務資訊彙整

每股盈餘



繼續營業單位稅前淨利



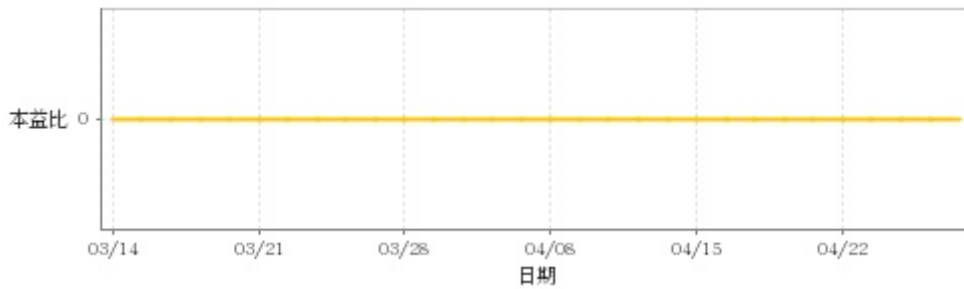
| 年度 | 第一季 | | 半年度 | | 前三季 | | 全年度 | |
|-------|-------|----------------|-------|----------------|-------|----------------|-------|----------------|
| | 每股盈餘 | 繼續營業單位稅前淨利(千元) | 每股盈餘 | 繼續營業單位稅前淨利(千元) | 每股盈餘 | 繼續營業單位稅前淨利(千元) | 每股盈餘 | 繼續營業單位稅前淨利(千元) |
| 2023年 | -0.40 | -39,218 | -0.74 | -71,178 | -0.64 | -64,621 | -1.09 | -136,883 |
| 2022年 | - | - | - | - | 1.61 | 145,618 | 1.26 | 105,688 |

月營收



| 月 | 營收 | 月 | 營收 | 月 | 營收 |
|---------|------------|---------|-------------|---------|-------------|
| 2024/03 | 96,421,000 | 2023/03 | 84,794,000 | 2022/03 | 125,779,000 |
| 2024/02 | 68,875,000 | 2023/02 | 70,483,000 | | |
| 2024/01 | 90,982,000 | 2023/01 | 64,076,000 | | |
| 2023/12 | 71,459,000 | 2022/12 | 72,738,000 | | |
| 2023/11 | 77,680,000 | 2022/11 | 69,517,000 | | |
| 2023/10 | 72,745,000 | 2022/10 | 67,890,000 | | |
| 2023/09 | 82,046,000 | 2022/09 | 76,272,000 | | |
| 2023/08 | 94,838,000 | 2022/08 | 75,439,000 | | |
| 2023/07 | 92,633,000 | 2022/07 | 86,426,000 | | |
| 2023/06 | 85,990,000 | 2022/06 | 96,250,000 | | |
| 2023/05 | 84,547,000 | 2022/05 | 110,943,000 | | |
| 2023/04 | 61,508,000 | 2022/04 | 105,552,000 | | |

本益比



| 日期 | 本益比 | 日期 | 本益比 | 日期 | 本益比 |
|------|------|------|------|------|------|
| 4/26 | 0.00 | 4/12 | 0.00 | 3/27 | 0.00 |
| 4/25 | 0.00 | 4/11 | 0.00 | 3/26 | 0.00 |
| 4/24 | 0.00 | 4/10 | 0.00 | 3/25 | 0.00 |
| 4/23 | 0.00 | 4/9 | 0.00 | 3/22 | 0.00 |
| 4/22 | 0.00 | 4/8 | 0.00 | 3/21 | 0.00 |
| 4/19 | 0.00 | 4/3 | 0.00 | 3/20 | 0.00 |
| 4/18 | 0.00 | 4/2 | 0.00 | 3/19 | 0.00 |
| 4/17 | 0.00 | 4/1 | 0.00 | 3/18 | 0.00 |
| 4/16 | 0.00 | 3/29 | 0.00 | 3/15 | 0.00 |
| 4/15 | 0.00 | 3/28 | 0.00 | 3/14 | 0.00 |

重大訊息

(詳細請參考 [MOPS](#) 網站)

| 主旨 | 發表時間 |
|--|---------------------|
| ▶公告本公司董事會通過112年度合併財務報告 | 2024/03/12 15:47:25 |
| ▶公告本公司董事會決議不分派股利 | 2024/03/12 15:58:35 |
| ▶代子公司深圳市天二電子實業有限公司公告董事會決議 2023年度盈餘不分配 | 2024/03/12 16:25:05 |
| ▶代子公司深圳市天二電子實業有限公司公告法人董事代表人 改派暨董事變動達三分之一 | 2024/03/12 16:49:38 |
| ▶公告本公司配合會計師事務所內部輪調更換簽證會計師。 | 2024/03/12 17:02:13 |

配股配息

| 股利年度 | 股東會日期 | 期別 | 現金股利(元/股) | 盈餘配股(元/股) |
|------|------------|-----|-----------|-----------|
| 112 | 2024/06/24 | 112 | 0.00000 | 0.00000 |
| 111 | 2023/05/31 | 111 | 1.10000 | 0.00000 |
| 110 | 2022/05/26 | 110 | 1.60000 | 0.00000 |
| 109 | 2021/07/02 | 109 | 0.40000 | 0.00000 |
| 108 | 2020/06/17 | 108 | 0.00000 | 0.00000 |