

電子零組件業

727.0 ▲ 22.0 最高739.0 | 最低705.0 【+/-/X表示漲/跌/不比價】

公司基本資料

公司名稱	富世達股份有限公司
公司發言人	邱稚育
公司網址	www.fositek.com
實收資本額	新台幣 685,538,960
主要經營業務	3C電子產品
上市日期	2023/11/09
產業類別	電子零組件業

股價資訊



日期	收盤價	成交股數	日期	收盤價	成交股數	日期	收盤價	成交股數
4/26	727.0	1,430,511	4/12	827.0	2,014,890	3/27	784.0	949,335
4/25	705.0	1,613,582	4/11	790.0	1,757,613	3/26	805.0	1,446,809
4/24	733.0	1,354,614	4/10	768.0	1,688,279	3/25	850.0	424,222
4/23	695.0	1,318,647	4/9	739.0	1,193,971	3/22	855.0	520,658
4/22	675.0	2,366,274	4/8	741.0	1,337,333	3/21	870.0	748,215
4/19	750.0	1,980,769	4/3	725.0	2,413,374	3/20	844.0	1,032,996
4/18	780.0	1,834,390	4/2	721.0	2,343,083	3/19	896.0	1,403,033
4/17	756.0	1,840,787	4/1	801.0	339,715	3/18	894.0	716,592
4/16	710.0	1,890,878	3/29	793.0	842,197	3/15	892.0	1,302,096
4/15	770.0	1,983,806	3/28	775.0	703,437	3/14	837.0	1,105,679

投信買賣超



外資及陸資買賣超

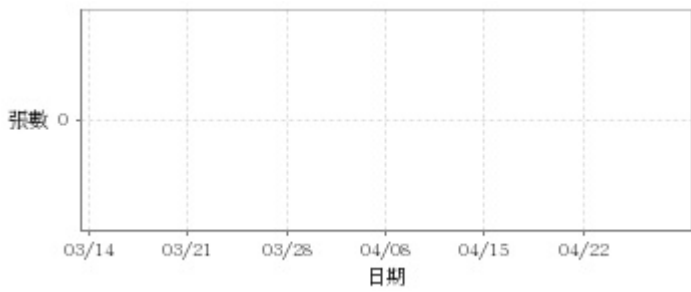


自營商買賣超

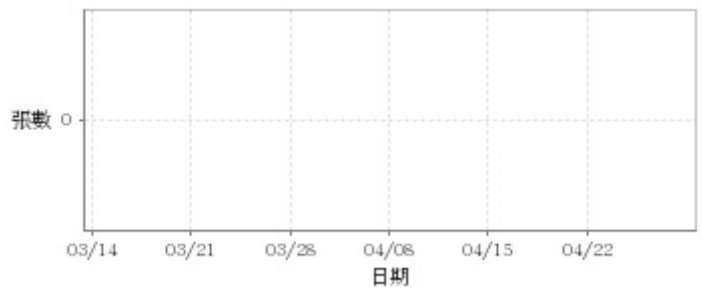


日期	投信買(+)/賣(-)超	自營商買(+)/賣(-)超	外資及陸資買(+) 賣(-)超	日期	投信買(+)/賣(-)超	自營商買(+)/賣(-)超	外資及陸資買(+) 賣(-)超
4/26	-134,000	+8,000	+238,461	4/3	-354,000	+6,000	+253,047
4/25	-201,000	-24,000	+1,000	4/2	-325,000	-112,000	-393,068
4/24	+84,919	+35,000	+45,000	4/1	-27,000	+11,000	+93,000
4/23	+37,270	-3,000	+95,000	3/29	-53,000	+14,000	-168,826
4/22	-374,000	-15,000	-213,990	3/28	-80,000	-68,000	+152,236
4/19	+273,000	-28,000	-402,996	3/27	-36,000	+32,000	-84,836
4/18	+158,500	+7,000	-35,100	3/26	-225,000	-79,000	+164,940
4/17	+41,000	-15,000	-141,998	3/25	-37,000	-49,000	+50
4/16	-353,000	-60,000	+421,000	3/22	-173,000	-26,000	+92,050
4/15	-417,000	0	-17,153	3/21	-124,000	+16,000	+126,989
4/12	+289,000	+53,000	-81,916	3/20	-66,000	-11,035	-178,000
4/11	+38,000	+17,000	+362,000	3/19	+459,000	+3,000	-256,700
4/10	+281,000	+22,000	-335,976	3/18	+46,000	0	-165,000
4/9	-39,000	+6,000	-307,000	3/15	+214,000	+15,000	+269,000
4/8	+102,000	+36,000	-528,191	3/14	+151,825	+8,000	+4,000

融資



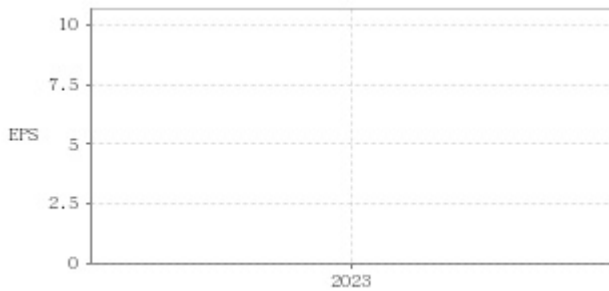
融券



日期	融資張數	融券張數	日期	融資張數	融券張數	日期	融資張數	融券張數
4/26	0	0	4/12	0	0	3/27	0	0
4/25	0	0	4/11	0	0	3/26	0	0
4/24	0	0	4/10	0	0	3/25	0	0
4/23	0	0	4/9	0	0	3/22	0	0
4/22	0	0	4/8	0	0	3/21	0	0
4/19	0	0	4/3	0	0	3/20	0	0
4/18	0	0	4/2	0	0	3/19	0	0
4/17	0	0	4/1	0	0	3/18	0	0
4/16	0	0	3/29	0	0	3/15	0	0
4/15	0	0	3/28	0	0	3/14	0	0

公司財務資訊彙整

每股盈餘

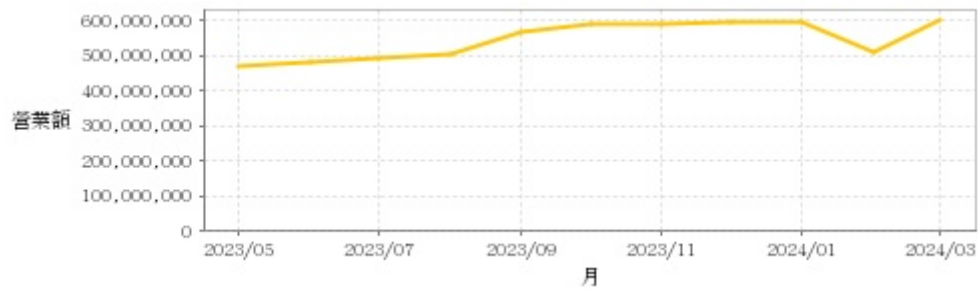


繼續營業單位稅前淨利



年度	第一季		半年度		前三季		全年度	
	每股盈餘	繼續營業單位稅前淨利(千元)	每股盈餘	繼續營業單位稅前淨利(千元)	每股盈餘	繼續營業單位稅前淨利(千元)	每股盈餘	繼續營業單位稅前淨利(千元)
2023年	-	-	-	-	7.48	654,065	10.18	911,105

月營收



月	營收
2024/03	603,975,000
2024/02	508,583,000
2024/01	598,201,000
2023/12	595,613,000
2023/11	592,200,000
2023/10	590,533,000
2023/09	567,251,000
2023/08	503,246,000
2023/07	493,344,000
2023/06	483,931,000
2023/05	471,182,000

本益比



日期	本益比	日期	本益比	日期	本益比
4/26	79.37	4/12	90.28	3/27	85.59
4/25	76.97	4/11	86.24	3/26	87.88
4/24	80.02	4/10	83.84	3/25	92.79
4/23	75.87	4/9	80.68	3/22	93.34
4/22	73.69	4/8	80.90	3/21	94.98
4/19	81.88	4/3	79.15	3/20	92.14
4/18	85.15	4/2	78.71	3/19	97.82
4/17	82.53	4/1	87.45	3/18	97.60
4/16	77.51	3/29	86.57	3/15	97.38
4/15	84.06	3/28	84.61	3/14	91.38

重大訊息

(詳細請參考 [MOPS](#) 網站)

主旨	發表時間
▶公告本公司113年第一季財務報告董事會召開日期	2024/04/26 14:15:49
▶本公司受臺灣證券交易所邀請參加「臺星AI與科技」引資活動	2024/04/17 14:28:52
▶本公司有價證券近期達公布注意交易資訊標準，故公告 相關訊息，以利投資人區別瞭解	2024/03/08 16:16:42
▶本公司受邀參加富邦證券舉辦之法人說明會	2024/03/06 17:28:52
▶公告本公司董事會通過112年度合併財務報告	2024/03/07 13:39:58

配股配息

股利年度	股東會日期	期別	現金股利(元/股)	盈餘配股(元/股)
112	-	112	5.50000	0.00000
111	-	H2	4.00000	0.00000
110	2022/05/25	110	3.50000	0.00000
109	2021/04/20	109	0.50000	4.00000