

半導體業

146.0 ▲ 1.5 最高150.0 | 最低145.5 【+/-/X表示漲/跌/不比價】

公司基本資料

公司名稱	來頡科技股份有限公司
公司發言人	孟慶達
公司網址	www.m3tekic.com
實收資本額	新台幣 424,881,330
主要經營業務	電源管理IC研發設計與銷售
上市日期	2022/05/12
產業類別	半導體業

股價資訊

股價



日期	收盤價	成交股數	日期	收盤價	成交股數	日期	收盤價	成交股數
4/26	146.0	669,269	4/12	168.0	334,055	3/27	170.5	545,981
4/25	144.5	638,787	4/11	169.5	399,180	3/26	171.5	1,262,437
4/24	144.5	1,252,834	4/10	172.0	629,749	3/25	179.5	650,901
4/23	142.5	363,770	4/9	170.0	487,849	3/22	181.0	696,076
4/22	141.0	527,785	4/8	168.5	358,117	3/21	178.5	791,833
4/19	147.5	959,177	4/3	171.5	475,964	3/20	174.0	577,424
4/18	155.0	442,007	4/2	169.0	566,796	3/19	176.5	902,265
4/17	158.0	420,972	4/1	172.0	579,885	3/18	182.0	821,405
4/16	157.0	994,938	3/29	168.0	575,235	3/15	176.0	857,784
4/15	161.0	796,827	3/28	167.5	987,634	3/14	176.0	1,494,704

投信買賣超



外資及陸資買賣超



自營商買賣超

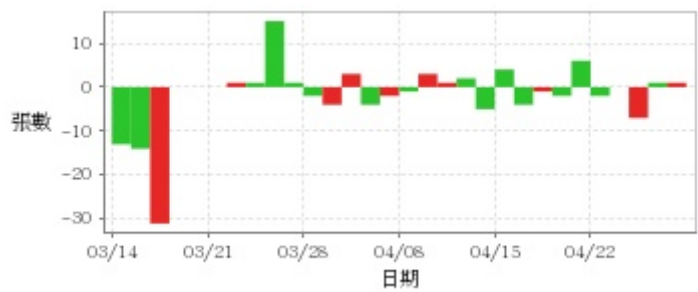


日期	投信買(+)/賣(-)超	自營商買(+)/賣(-)超	外資及陸資買(+) 賣(-)超	日期	投信買(+)/賣(-)超	自營商買(+)/賣(-)超	外資及陸資買(+) 賣(-)超
4/26	0	-841	-50,000	4/3	+11,000	+11,046	-106,000
4/25	0	0	-153,773	4/2	-45,000	-9,857	-76,000
4/24	-22,000	+8,956	-179,070	4/1	-1,000	+10,176	+5,000
4/23	-22,000	-6,000	-37,157	3/29	-56,000	+1,104	-68,000
4/22	-20,000	-7,025	+94,000	3/28	-61,000	-11,113	+148,000
4/19	-22,000	-15,043	+245,000	3/27	-1,000	-3,017	-93,500
4/18	-5,000	-13,000	+37,000	3/26	-97,000	-46,460	-203,000
4/17	-5,000	-21,021	+42,000	3/25	0	-1,907	-34,000
4/16	+4,000	-20,450	+289,000	3/22	-23,000	-3,000	-82,910
4/15	+3,000	-14,905	+76,000	3/21	0	+21,314	-73,000
4/12	+2,000	-4,669	-79,000	3/20	0	-1,179	-147,000
4/11	+3,000	-6,289	-96,000	3/19	-1,000	-3,391	-75,000
4/10	+3,000	+8,916	+84,000	3/18	0	+19,944	-107,000
4/9	+3,000	-3,257	-75,000	3/15	0	+3,329	-325,000
4/8	+4,000	-6,350	-77,000	3/14	-120,000	-20,174	+244,000

融資



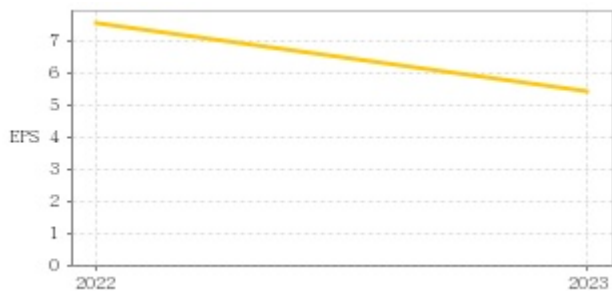
融券



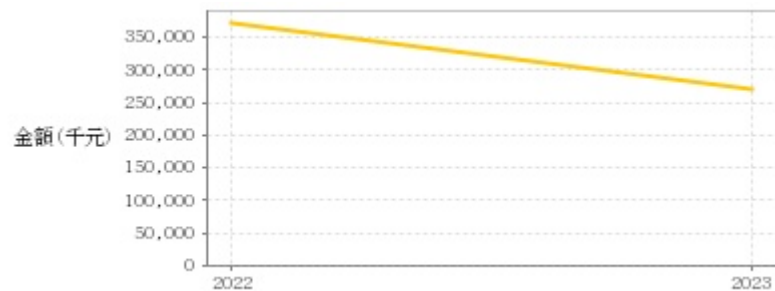
日期	融資張數	融券張數	日期	融資張數	融券張數	日期	融資張數	融券張數
4/26	+44	+1	4/12	+1	-5	3/27	-27	+1
4/25	+14	+1	4/11	+41	+2	3/26	-31	+15
4/24	+111	-7	4/10	-38	+1	3/25	-55	+1
4/23	+33	0	4/9	+8	+3	3/22	+31	+1
4/22	-51	-2	4/8	+7	-1	3/21	+52	0
4/19	-93	+6	4/3	+50	-2	3/20	+48	0
4/18	-9	-2	4/2	+24	-4	3/19	-65	0
4/17	+7	-1	4/1	+17	+3	3/18	-46	-31
4/16	-160	-4	3/29	+45	-4	3/15	+74	-14
4/15	-45	+4	3/28	+30	-2	3/14	-150	-13

公司財務資訊彙整

每股盈餘

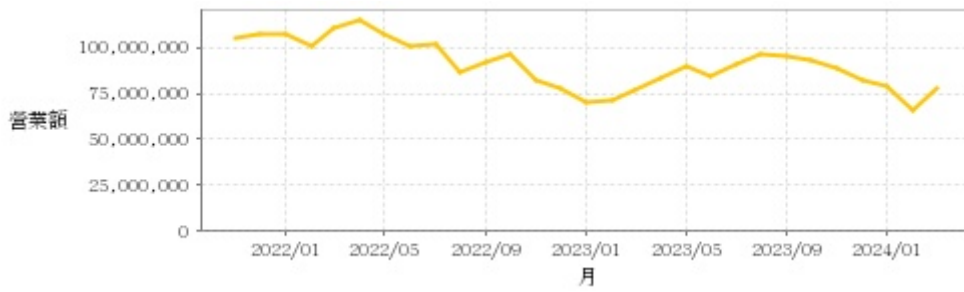


繼續營業單位稅前淨利



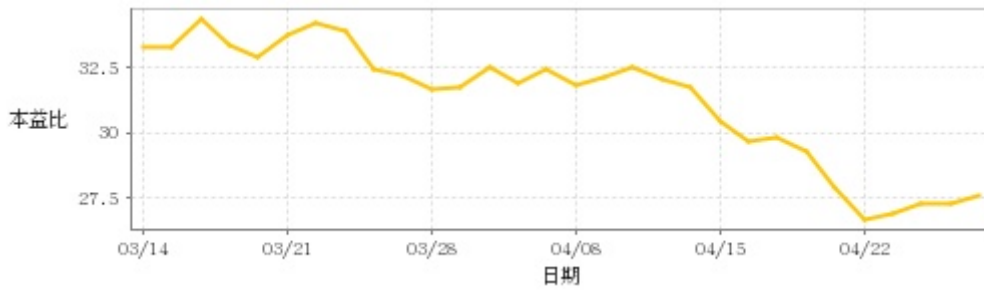
年度	第一季		半年度		前三季		全年度	
	每股盈餘	繼續營業單位稅前淨利(千元)	每股盈餘	繼續營業單位稅前淨利(千元)	每股盈餘	繼續營業單位稅前淨利(千元)	每股盈餘	繼續營業單位稅前淨利(千元)
2023年	0.97	48,186	2.45	124,795	3.95	200,391	5.42	272,232
2022年	-	-	4.53	217,882	6.27	306,149	7.58	373,614

月營收



月	營收	月	營收	月	營收
2024/03	77,258,000	2023/03	76,603,000	2022/03	110,726,000
2024/02	65,689,000	2023/02	71,404,000	2022/02	101,093,000
2024/01	79,272,000	2023/01	70,643,000	2022/01	107,653,000
2023/12	82,266,000	2022/12	78,159,000	2021/12	107,603,000
2023/11	89,038,000	2022/11	81,689,000	2021/11	105,319,000
2023/10	92,895,000	2022/10	95,795,000		
2023/09	95,447,000	2022/09	92,350,000		
2023/08	96,235,000	2022/08	86,691,000		
2023/07	91,029,000	2022/07	102,012,000		
2023/06	83,748,000	2022/06	101,110,000		
2023/05	90,024,000	2022/05	107,544,000		
2023/04	83,232,000	2022/04	114,987,000		

本益比



日期	本益比	日期	本益比	日期	本益比
4/26	27.60	4/12	31.76	3/27	32.23
4/25	27.32	4/11	32.04	3/26	32.42
4/24	27.32	4/10	32.51	3/25	33.93
4/23	26.94	4/9	32.14	3/22	34.22
4/22	26.65	4/8	31.85	3/21	33.74
4/19	27.88	4/3	32.42	3/20	32.89
4/18	29.30	4/2	31.95	3/19	33.36
4/17	29.87	4/1	32.51	3/18	34.40
4/16	29.68	3/29	31.76	3/15	33.27
4/15	30.43	3/28	31.66	3/14	33.27

重大訊息

(詳細請參考 [MOPS](#) 網站)

主旨	發表時間
▶公告本公司113年第1季合併財務報告預計提報董事會日期	2024/04/24 15:51:24
▶公告本公司財務主管暨會計主管異動	2024/04/09 13:44:44
▶本公司限制員工權利新股註銷完成變更登記	2024/03/18 17:49:00
▶本公司受邀參加元大證券舉辦之法人說明會	2024/02/20 15:11:45
▶公告本公司董事會決議召開113年股東常會相關事宜	2024/02/29 14:14:53

配股配息

股利年度	股東會日期	期別	現金股利(元/股)	盈餘配股(元/股)
112	-	Q4	3.05000	0.00000
112	-	Q3	0.00000	0.00000
112	-	Q2	0.00000	0.00000
112	-	Q1	0.00000	0.00000
111	-	Q4	3.05000	0.00000
111	-	Q3	0.00000	0.00000