

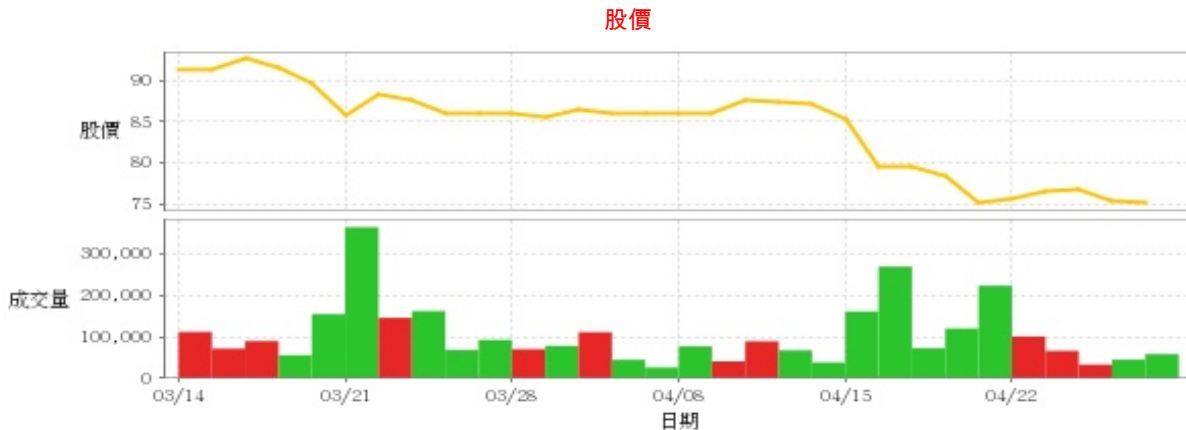
生技醫療業

75.2 ▼ 0.3 最高75.7 | 最低74.6 【+/-/X表示漲/跌/不比價】

公司基本資料

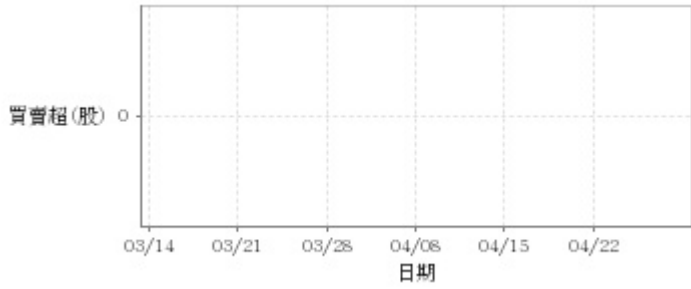
公司名稱	晉弘科技股份有限公司
公司發言人	鄭竹明
公司網址	http://www.miis.com.tw
實收資本額	新台幣 345,841,550
主要經營業務	醫療器材設計、製造及銷售
上市日期	2022/06/01
產業類別	生技醫療業

股價資訊



日期	收盤價	成交股數	日期	收盤價	成交股數	日期	收盤價	成交股數
4/26	75.2	58,305	4/12	87.2	38,320	3/27	86.0	92,808
4/25	75.5	44,923	4/11	87.5	67,521	3/26	86.1	68,180
4/24	76.9	33,097	4/10	87.7	89,338	3/25	87.7	162,195
4/23	76.7	66,225	4/9	86.1	40,870	3/22	88.4	145,873
4/22	75.7	101,008	4/8	86.0	77,074	3/21	85.8	364,337
4/19	75.2	223,399	4/3	86.0	26,122	3/20	89.7	154,667
4/18	78.4	120,208	4/2	86.1	44,664	3/19	91.5	55,863
4/17	79.5	72,568	4/1	86.4	111,414	3/18	92.6	89,907
4/16	79.7	269,312	3/29	85.5	78,282	3/15	91.4	71,695
4/15	85.4	161,185	3/28	86.1	70,352	3/14	91.3	111,961

投信買賣超



外資及陸資買賣超

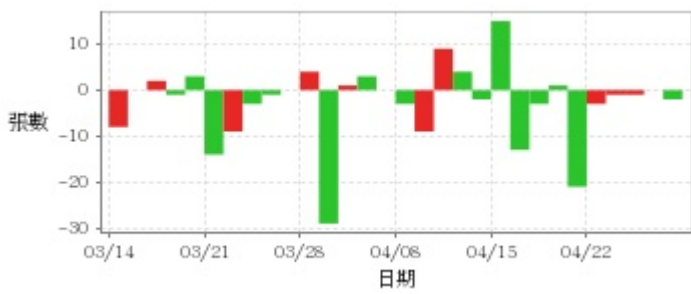


自營商買賣超

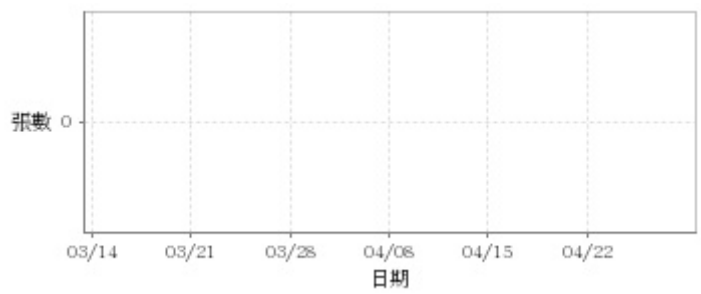


日期	投信買(+)/賣(-)超	自營商買(+)/賣(-)超	外資及陸資買(+))/賣(-)超	日期	投信買(+)/賣(-)超	自營商買(+)/賣(-)超	外資及陸資買(+))/賣(-)超
4/26	0	-2,000	-10,000	4/3	0	0	-13,000
4/25	0	0	-18,000	4/2	0	0	-13,000
4/24	0	+3,000	+8,000	4/1	0	-1,000	+43,000
4/23	0	-1,000	+15,000	3/29	0	+1,000	-7,000
4/22	0	-1,000	+43,000	3/28	0	0	+9,000
4/19	0	-4,000	+23,000	3/27	0	0	+20,000
4/18	0	0	+22,000	3/26	0	-2,000	-27,000
4/17	0	+2,000	+6,000	3/25	0	0	0
4/16	0	-2,000	+38,000	3/22	0	0	+57,000
4/15	0	0	+6,000	3/21	0	0	+27,449
4/12	0	+1,000	-9,000	3/20	0	+4,000	-11,000
4/11	0	0	-25,000	3/19	0	+1,000	-8,000
4/10	0	0	+16,000	3/18	0	0	+18,000
4/9	0	-2,000	+1,000	3/15	0	+1,000	+17,000
4/8	0	0	+4,000	3/14	0	0	+39,000

融資



融券



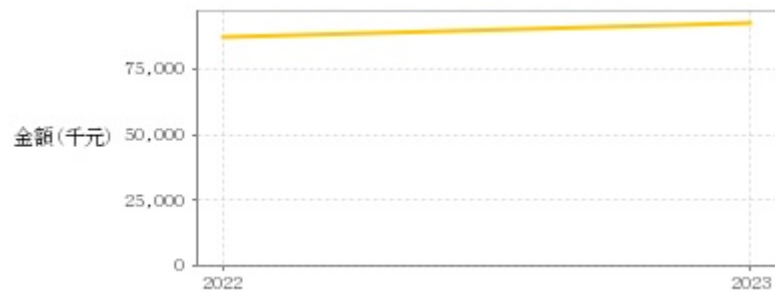
日期	融資張數	融券張數	日期	融資張數	融券張數	日期	融資張數	融券張數
4/26	-2	0	4/12	-2	0	3/27	0	0
4/25	0	0	4/11	+4	0	3/26	-1	0
4/24	-1	0	4/10	+9	0	3/25	-3	0
4/23	-1	0	4/9	-9	0	3/22	-9	0
4/22	-3	0	4/8	-3	0	3/21	-14	0
4/19	-21	0	4/3	0	0	3/20	+3	0
4/18	+1	0	4/2	+3	0	3/19	-1	0
4/17	-3	0	4/1	+1	0	3/18	+2	0
4/16	-13	0	3/29	-29	0	3/15	0	0
4/15	+15	0	3/28	+4	0	3/14	-8	0

公司財務資訊彙整

每股盈餘



繼續營業單位稅前淨利



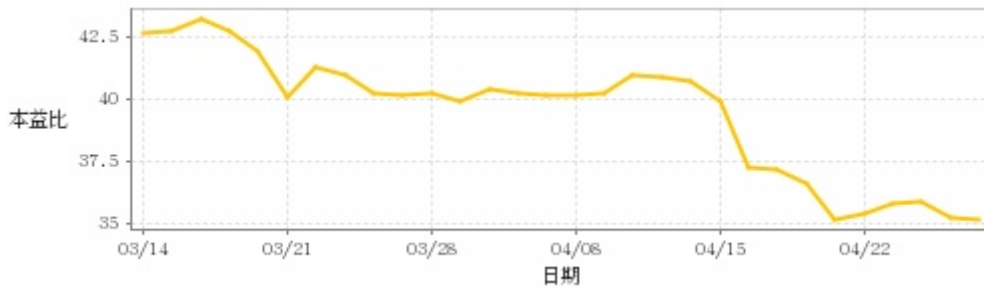
年度	第一季		半年度		前三季		全年度	
	每股盈餘	繼續營業單位稅前淨利(千元)	每股盈餘	繼續營業單位稅前淨利(千元)	每股盈餘	繼續營業單位稅前淨利(千元)	每股盈餘	繼續營業單位稅前淨利(千元)
2023年	0.39	16,986	1.25	51,091	1.75	72,287	2.20	92,981
2022年	-	-	1.00	37,634	1.70	66,832	2.20	87,412

月營收



月	營收	月	營收	月	營收
2024/03	41,329,000	2023/03	48,509,000	2022/03	46,504,000
2024/02	18,748,000	2023/02	44,126,000	2022/02	34,234,000
2024/01	37,026,000	2023/01	29,652,000	2022/01	32,571,000
2023/12	53,266,000	2022/12	56,430,000	2021/12	65,609,000
2023/11	50,659,000	2022/11	50,071,000		
2023/10	46,182,000	2022/10	45,700,000		
2023/09	42,974,000	2022/09	42,846,000		
2023/08	42,583,000	2022/08	42,049,000		
2023/07	36,845,000	2022/07	36,224,000		
2023/06	50,067,000	2022/06	46,029,000		
2023/05	43,122,000	2022/05	28,645,000		
2023/04	49,163,000	2022/04	40,785,000		

本益比



日期	本益比	日期	本益比	日期	本益比
4/26	35.14	4/12	40.75	3/27	40.19
4/25	35.28	4/11	40.89	3/26	40.23
4/24	35.93	4/10	40.98	3/25	40.98
4/23	35.84	4/9	40.23	3/22	41.31
4/22	35.37	4/8	40.19	3/21	40.09
4/19	35.14	4/3	40.19	3/20	41.92
4/18	36.64	4/2	40.23	3/19	42.76
4/17	37.15	4/1	40.37	3/18	43.27
4/16	37.24	3/29	39.95	3/15	42.71
4/15	39.91	3/28	40.23	3/14	42.66

重大訊息

(詳細請參考 [MOPS](#) 網站)

主旨	發表時間
▶公告本公司董事會決議股利分派	2024/03/13 13:53:46
▶本公司董事會決議召開113年股東常會相關事宜	2024/03/13 13:44:58
▶本公司拋棄式膀胱鏡通過日本第二類醫療器材審查	2024/02/22 18:35:24
▶公告本公司取得聯讚精密股份有限公司100%股權	2024/01/05 17:56:25
▶公告本公司112年第一次股東臨時會增選一席獨立董事 之當選名單	2023/12/20 14:30:36

配股配息

股利年度	股東會日期	期別	現金股利(元/股)	盈餘配股(元/股)
112	2024/06/21	112	1.80000	0.00000
111	2023/06/15	111	1.80000	0.00000
110	2022/06/17	110	1.77266	0.00000
109	2021/06/25	109	0.60000	1.60000