

半導體業

268.0 ▲ 6.5 最高270.0 | 最低264.0 【+/-/X表示漲/跌/不比價】

公司基本資料

公司名稱	采鈺科技股份有限公司
公司發言人	陳恒真
公司網址	http://www.viseratech.com
實收資本額	新台幣 3,167,241,190
主要經營業務	彩色濾光膜產品相關之研究、設計、製造、銷售及封裝測試
上市日期	2022/06/30
產業類別	半導體業

股價資訊



日期	收盤價	成交股數	日期	收盤價	成交股數	日期	收盤價	成交股數
4/26	268.0	1,032,086	4/12	286.0	3,061,278	3/27	307.5	1,442,445
4/25	261.5	363,331	4/11	288.0	7,793,265	3/26	310.0	5,383,002
4/24	265.0	903,228	4/10	314.0	3,628,410	3/25	318.0	5,826,135
4/23	258.0	594,980	4/9	306.0	1,266,710	3/22	306.5	3,175,227
4/22	254.5	1,265,426	4/8	307.5	1,646,077	3/21	299.0	4,103,835
4/19	253.5	2,905,801	4/3	307.5	1,396,782	3/20	298.0	4,079,997
4/18	266.0	883,126	4/2	309.5	2,275,704	3/19	289.5	1,430,473
4/17	269.0	1,363,972	4/1	310.5	2,553,973	3/18	295.5	1,702,915
4/16	266.5	2,682,873	3/29	302.0	1,422,182	3/15	283.0	1,005,691
4/15	275.5	2,937,055	3/28	300.0	2,732,077	3/14	283.5	1,392,958

投信買賣超



外資及陸資買賣超



自營商買賣超



日期	投信買(+)/賣(-)超	自營商買(+)/賣(-)超	外資及陸資買(+))/賣(-)超	日期	投信買(+)/賣(-)超	自營商買(+)/賣(-))超	外資及陸資買(+))/賣(-)超
4/26	+287,000	+14,249	-233,000	4/3	-1,000	-72,937	+7,000
4/25	-6,000	-5,514	+27,876	4/2	-70,000	-57,132	-24,649
4/24	-5,000	+37,356	+89,856	4/1	-40,000	+130,496	+536,000
4/23	0	+10,492	-18,000	3/29	0	+18,991	-34,962
4/22	+1,000	-23,441	-113,000	3/28	+5,000	-1,963	+47,000
4/19	-5,000	-117,895	+409,900	3/27	+5,000	+4,853	-277,000
4/18	-10,000	-9,960	-84,988	3/26	+14,000	-244,771	+627,000
4/17	-16,000	-43,963	-397,000	3/25	+109,000	+181,053	+1,724,057
4/16	-50,000	-99,428	-81,278	3/22	+35,000	+4,489	+786,000
4/15	-323,000	-24,614	-238,576	3/21	+40,000	-53,494	+503,825
4/12	-41,000	-32,148	-848,044	3/20	+68,000	+226,386	+113,075
4/11	-182,000	-320,168	-2,559,700	3/19	0	-119,035	-287,828
4/10	-53,000	+313,741	+847,930	3/18	+6,000	+141,895	+440,000
4/9	-1,000	-3,982	-250,468	3/15	0	+22,032	-326,000
4/8	-1,000	-45,595	-228,386	3/14	-310	-8,942	-371,169

融資



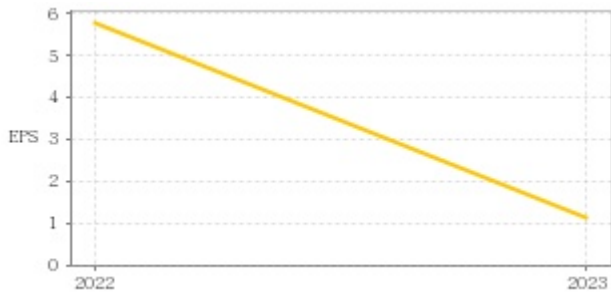
融券



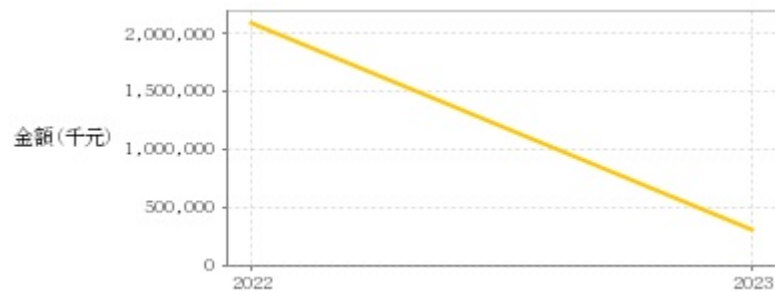
日期	融資張數	融券張數	日期	融資張數	融券張數	日期	融資張數	融券張數
4/26	-64	-5	4/12	+109	+27	3/27	+144	0
4/25	-25	+3	4/11	-408	-9	3/26	-644	-12
4/24	-2	0	4/10	-67	+11	3/25	+172	+19
4/23	-8	+6	4/9	+91	+3	3/22	-41	+7
4/22	0	-7	4/8	-6	0	3/21	-10	+5
4/19	-272	-5	4/3	-35	-4	3/20	+171	0
4/18	-71	-3	4/2	+112	-3	3/19	+54	0
4/17	+29	+5	4/1	+131	+10	3/18	-78	-2
4/16	-288	-11	3/29	-2	-1	3/15	-22	-68
4/15	-38	-6	3/28	-130	0	3/14	+6	-18

公司財務資訊彙整

每股盈餘

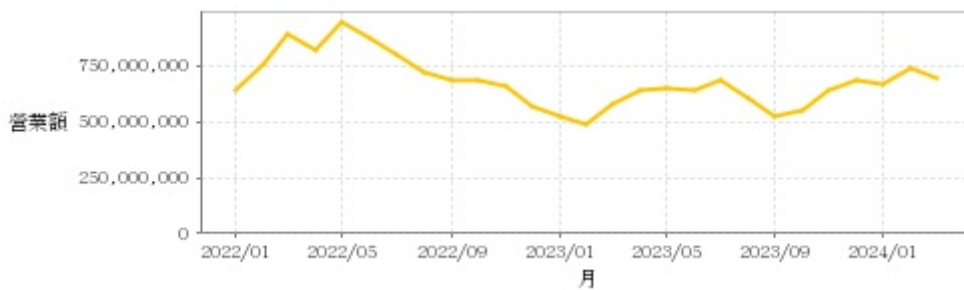


繼續營業單位稅前淨利



年度	第一季		半年度		前三季		全年度	
	每股盈餘	繼續營業單位稅前淨利(千元)	每股盈餘	繼續營業單位稅前淨利(千元)	每股盈餘	繼續營業單位稅前淨利(千元)	每股盈餘	繼續營業單位稅前淨利(千元)
2023年	0.24	96,429	0.81	257,861	1.03	311,431	1.13	315,352
2022年	-	-	3.91	1,391,634	5.08	1,868,857	5.80	2,100,449

月營收



月	營收	月	營收	月	營收
2024/03	699,689,000	2023/03	578,157,000	2022/03	893,777,000
2024/02	743,556,000	2023/02	488,499,000	2022/02	762,876,000
2024/01	666,117,000	2023/01	524,825,000	2022/01	638,898,000
2023/12	689,555,000	2022/12	574,302,000		
2023/11	639,208,000	2022/11	657,787,000		
2023/10	551,110,000	2022/10	684,347,000		
2023/09	529,410,000	2022/09	690,456,000		
2023/08	609,446,000	2022/08	719,034,000		
2023/07	689,844,000	2022/07	805,256,000		
2023/06	643,029,000	2022/06	878,524,000		
2023/05	654,731,000	2022/05	949,900,000		
2023/04	639,114,000	2022/04	821,991,000		

本益比



日期	本益比	日期	本益比	日期	本益比
4/26	239.29	4/12	255.36	3/27	274.55
4/25	233.48	4/11	257.14	3/26	276.79
4/24	236.61	4/10	280.36	3/25	283.93
4/23	230.36	4/9	273.21	3/22	273.66
4/22	227.23	4/8	274.55	3/21	266.96
4/19	226.34	4/3	274.55	3/20	266.07
4/18	237.50	4/2	276.34	3/19	258.48
4/17	240.18	4/1	277.23	3/18	263.84
4/16	237.95	3/29	269.64	3/15	252.68
4/15	245.98	3/28	267.86	3/14	253.12

重大訊息

(詳細請參考 [MOPS](#) 網站)

主旨	發表時間
▶ 采鈺公司針對113/4/3地震對本公司影響之說明	2024/04/10 13:59:34
▶ 公告本公司受邀參加機構投資人說明會	2024/03/01 14:20:49
▶ 本公司民國112年度財務報告業經董事會決議通過	2024/02/21 15:13:52
▶ 公告本公司董事會決議民國一百一十三年股東常會	2024/02/21 15:14:17
▶ 公告本公司財務長兼會計主管暨發言人異動	2024/02/21 17:11:41

配股配息

股利年度	股東會日期	期別	現金股利(元/股)	盈餘配股(元/股)
112	2024/05/22	112	1.00000	0.00000
111	2023/05/24	111	2.00000	0.00000
110	2022/05/24	110	2.00000	0.00000
109	2021/06/22	109	1.98654	0.00000