

生技醫療業

241.5 ▼ 2.0 最高246.0 | 最低237.5 【+/-/X表示漲/跌/不比價】

公司基本資料

公司名稱	視陽光學股份有限公司
公司發言人	吳滄松
公司網址	www.viscovision.com.tw
實收資本額	新台幣 630,000,000
主要經營業務	拋棄式隱形眼鏡製造及銷售
上市日期	2022/11/28
產業類別	生技醫療業

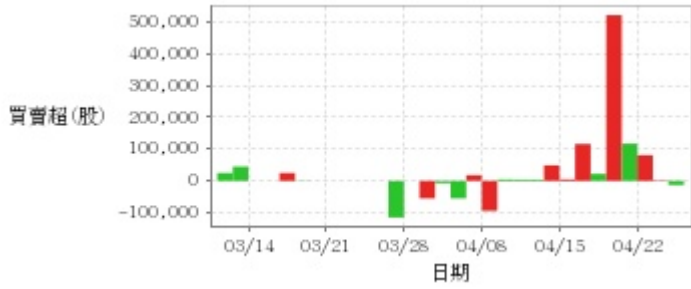
股價資訊

股價



日期	收盤價	成交股數	日期	收盤價	成交股數	日期	收盤價	成交股數
4/24	241.5	744,718	4/10	226.0	513,276	3/25	240.0	492,634
4/23	243.5	822,383	4/9	229.0	829,478	3/22	242.5	466,883
4/22	235.5	895,166	4/8	234.5	1,091,247	3/21	246.5	691,968
4/19	232.5	2,203,552	4/3	227.0	574,488	3/20	252.5	532,959
4/18	247.5	2,732,332	4/2	225.0	1,795,759	3/19	252.5	765,908
4/17	238.5	848,794	4/1	228.0	1,282,832	3/18	260.0	817,567
4/16	240.5	1,192,114	3/29	229.0	389,051	3/15	254.0	1,264,311
4/15	240.0	1,528,312	3/28	228.0	345,776	3/14	256.0	1,774,449
4/12	235.5	1,788,132	3/27	228.5	885,796	3/13	251.0	583,234
4/11	223.5	608,546	3/26	230.0	896,562	3/12	255.0	1,355,200

投信買賣超



外資及陸資買賣超



自營商買賣超

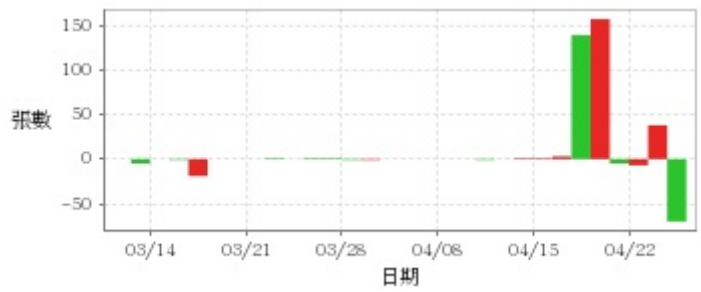


日期	投信買(+)/賣(-)超	自營商買(+)/賣(-)超	外資及陸資買(+) 賣(-)超	日期	投信買(+)/賣(-)超	自營商買(+)/賣(-)超	外資及陸資買(+) 賣(-)超
4/24	-13,000	-5,972	-141,065	4/1	-7,000	+36,781	+124,375
4/23	+2,000	+17,043	+468,000	3/29	-55,000	-48,965	+2,000
4/22	+81,000	+8,241	+254,000	3/28	0	-24,061	-43,945
4/19	+117,000	-20,897	-562,000	3/27	-115,000	-18,930	+184,000
4/18	+521,000	+113,008	-49,000	3/26	0	-46,106	+39,000
4/17	+22,000	-97,482	+4,000	3/25	0	-7,124	+74,000
4/16	+116,000	-16,832	-18,000	3/22	0	-32,828	-20,000
4/15	+5,000	+30,466	+161,958	3/21	0	-53,748	-97,025
4/12	+49,000	+99,569	+547,000	3/20	0	-17,344	+140,000
4/11	+4,000	+142,707	-137,988	3/19	-1,000	-15,000	-272,727
4/10	+4,000	+10,365	-138,000	3/18	+25,000	+7,001	+248,857
4/9	+5,000	-19,743	-204,990	3/15	0	+33,955	-213,033
4/8	-94,000	+70,588	+136,057	3/14	0	+90,361	+428,000
4/3	+18,000	+2,803	-86,793	3/13	+45,000	-10,982	+42,000
4/2	-55,000	+59,782	+105,143	3/12	+25,000	+23,223	-426,000

融資



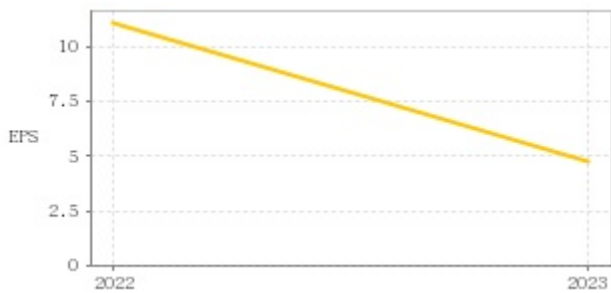
融券



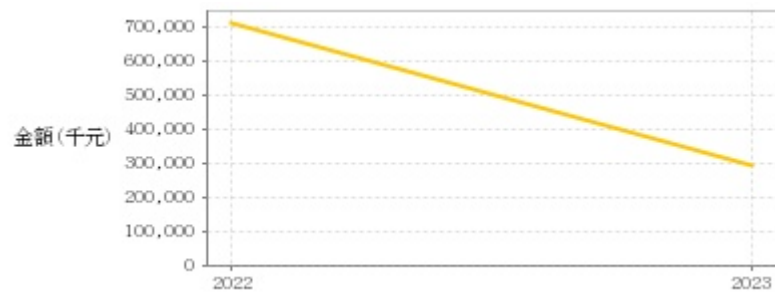
日期	融資張數	融券張數	日期	融資張數	融券張數	日期	融資張數	融券張數
4/24	+45	-70	4/10	+74	-1	3/25	-184	0
4/23	-189	+38	4/9	+163	0	3/22	-24	+1
4/22	-155	-7	4/8	-133	0	3/21	-29	0
4/19	+134	-5	4/3	-25	0	3/20	-7	0
4/18	-205	+157	4/2	-643	0	3/19	+109	0
4/17	-12	+139	4/1	+68	0	3/18	-91	-19
4/16	+40	+3	3/29	+38	-1	3/15	+47	-1
4/15	-44	+1	3/28	+9	-1	3/14	-61	0
4/12	+59	+1	3/27	+47	+1	3/13	-42	-5
4/11	-64	0	3/26	-97	+1	3/12	+211	0

公司財務資訊彙整

每股盈餘



繼續營業單位稅前淨利



年度	第一季		半年度		前三季		全年度	
	每股盈餘	繼續營業單位稅前淨利(千元)	每股盈餘	繼續營業單位稅前淨利(千元)	每股盈餘	繼續營業單位稅前淨利(千元)	每股盈餘	繼續營業單位稅前淨利(千元)
2023年	0.62	23,205	1.52	105,505	3.11	219,848	4.79	296,081
2022年	-	-	-	-	-	-	11.11	712,789

月營收



月	營收	月	營收
2024/03	251,138,000	2023/03	189,976,000
2024/02	327,200,000	2023/02	142,125,000
2024/01	236,306,000	2023/01	192,644,000
2023/12	258,026,000	2022/12	215,124,000
2023/11	206,287,000	2022/11	221,183,000
2023/10	218,136,000	2022/10	249,787,000
2023/09	228,605,000	2022/09	247,002,000
2023/08	232,917,000	2022/08	269,335,000
2023/07	188,436,000	2022/07	198,107,000
2023/06	218,479,000	2022/06	308,412,000
2023/05	156,077,000	2022/05	183,738,000
2023/04	159,770,000		

本益比



日期	本益比	日期	本益比	日期	本益比
4/24	50.42	4/10	47.18	3/25	50.10
4/23	50.84	4/9	47.81	3/22	50.63
4/22	49.16	4/8	48.96	3/21	51.46
4/19	48.54	4/3	47.39	3/20	52.71
4/18	51.67	4/2	46.97	3/19	52.71
4/17	49.79	4/1	47.60	3/18	54.28
4/16	50.21	3/29	47.81	3/15	53.03
4/15	50.10	3/28	47.60	3/14	53.44
4/12	49.16	3/27	47.70	3/13	52.40
4/11	46.66	3/26	48.02	3/12	53.24

重大訊息

(詳細請參考 [MOPS](#) 網站)

主旨	發表時間
▶公告本公司受邀參加永豐金證券舉辦之投資論壇	2024/02/29 15:28:52
▶公告本公司配合會計師事務所內部調整更換簽證會計師	2024/02/27 16:53:20
▶公告本公司董事會通過112年度合併財務報表	2024/02/27 16:46:16
▶公告本公司董事會決議股利分派情形	2024/02/27 16:55:37
▶澄清113年01月06日新聞媒體報導	2024/01/08 11:03:59

配股配息

股利年度	股東會日期	期別	現金股利(元/股)	盈餘配股(元/股)
112	-	H2	2.40000	0.00000
112	-	H1	0.00000	0.00000
111	-	H2	5.50000	0.00000
111	-	H1	0.00000	0.00000
110	-	H2	4.00000	0.00000
110	-	H1	0.00000	0.00000