

航運業

119.0 ▼ 1.0 最高124.0 | 最低118.5 【+/-/X表示漲/跌/不比價】

## 公司基本資料

公司名稱	龍德造船工業股份有限公司
公司發言人	黃守真
公司網址	www.lungteh.com
實收資本額	新台幣 1,077,500,000
主要經營業務	船舶及其零件製造業 船舶維修
上市日期	2023/03/10
產業類別	航運業

## 股價資訊



日期	收盤價	成交股數	日期	收盤價	成交股數	日期	收盤價	成交股數
4/26	119.0	1,859,703	4/12	127.0	3,543,894	3/27	120.5	2,959,228
4/25	120.0	4,054,980	4/11	124.5	7,888,776	3/26	117.5	4,674,033
4/24	121.0	3,532,323	4/10	136.5	2,794,412	3/25	120.0	11,594,468
4/23	113.0	1,043,560	4/9	138.0	3,721,027	3/22	109.5	9,250,573
4/22	111.0	2,523,702	4/8	130.0	2,958,002	3/21	112.0	9,472,703
4/19	116.0	4,359,580	4/3	132.5	3,780,993	3/20	103.0	10,503,297
4/18	117.0	4,908,138	4/2	120.5	1,023,232	3/19	97.1	5,438,582
4/17	113.0	2,185,965	4/1	120.5	1,850,196	3/18	88.3	2,525,194
4/16	114.5	6,012,679	3/29	118.0	1,970,324	3/15	80.3	120,172
4/15	126.5	4,842,760	3/28	120.5	2,264,272	3/14	80.0	171,987

投信買賣超



外資及陸資買賣超



自營商買賣超

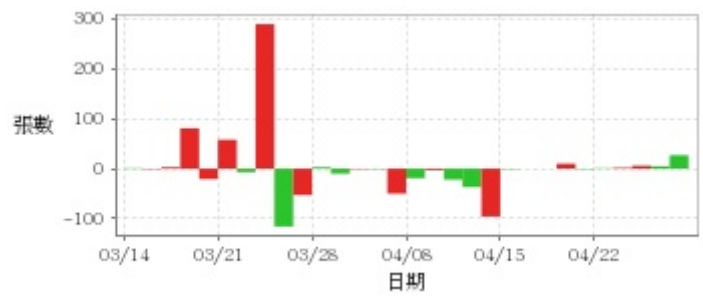


日期	投信買(+)/賣(-)超	自營商買(+)/賣(-)超	外資及陸資買(+) 賣(-)超	日期	投信買(+)/賣(-)超	自營商買(+)/賣(-)超	外資及陸資買(+) 賣(-)超
4/26	+4,000	+10,129	-34,000	4/3	0	+14,000	+187,500
4/25	+1,000	-15,871	-328,300	4/2	0	+1,750	+74,000
4/24	+43,000	+59,475	-130,199	4/1	0	+76,000	+209,000
4/23	+46,000	+415	+140,000	3/29	0	-11,252	+284,000
4/22	+46,000	-19,862	+75,000	3/28	0	+44,000	+151,300
4/19	+42,000	-6,549	-324,000	3/27	0	+26,000	+84,000
4/18	+44,000	+69,000	+352,000	3/26	0	+22,637	-5,500
4/17	0	+14,000	-11,000	3/25	0	+46,764	+317,000
4/16	0	-323,848	+79,000	3/22	0	-1,826	-357,000
4/15	0	-14,156	-293,000	3/21	0	+132,174	+644,001
4/12	0	+24,481	-258,000	3/20	0	+149,714	-146,000
4/11	0	-196,983	-267,999	3/19	0	+79,000	+72,000
4/10	0	-114,954	-8,000	3/18	0	+54,944	+58,000
4/9	0	+14,633	-33,500	3/15	0	-5,113	+22,000
4/8	0	+31,984	-24,000	3/14	0	+1	-2,000

融資



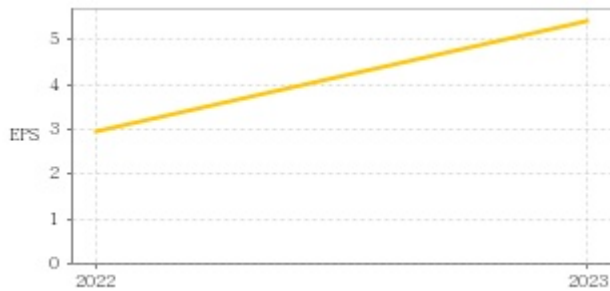
融券



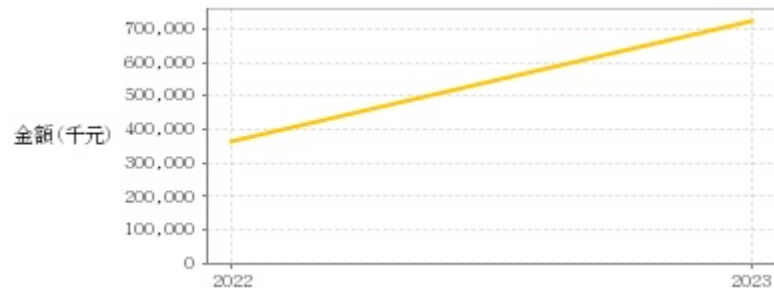
日期	融資張數	融券張數	日期	融資張數	融券張數	日期	融資張數	融券張數
4/26	-3	+27	4/12	+289	-96	3/27	-93	-53
4/25	+107	+5	4/11	-517	-37	3/26	-180	-116
4/24	+529	+6	4/10	-239	-22	3/25	+1,928	+290
4/23	-142	+2	4/9	+459	-3	3/22	+269	-7
4/22	-493	+1	4/8	-451	-19	3/21	+1,595	+58
4/19	-143	-1	4/3	+874	-50	3/20	+1,388	-21
4/18	+102	+10	4/2	-222	-1	3/19	+1,296	+81
4/17	-206	0	4/1	-229	-1	3/18	+237	+3
4/16	-753	0	3/29	-546	-10	3/15	-28	-1
4/15	+159	-1	3/28	-240	+3	3/14	-6	+1

## 公司財務資訊彙整

每股盈餘



繼續營業單位稅前淨利



年度	第一季		半年度		前三季		全年度	
	每股盈餘	繼續營業單位稅前淨利(千元)	每股盈餘	繼續營業單位稅前淨利(千元)	每股盈餘	繼續營業單位稅前淨利(千元)	每股盈餘	繼續營業單位稅前淨利(千元)
2023年	1.54	195,759	2.28	300,207	3.18	423,396	5.43	725,028
2022年	-	-	-	-	-	-	2.93	363,596

### 月營收



月	營收	月	營收
2024/03	411,884,000	2023/03	638,293,000
2024/02	379,748,000	2023/02	294,329,000
2024/01	347,606,000	2023/01	587,829,000
2023/12	429,515,000	2022/12	311,204,000
2023/11	423,039,000	2022/11	547,428,000
2023/10	395,484,000	2022/10	267,651,000
2023/09	348,497,000	2022/09	266,432,000
2023/08	559,894,000		
2023/07	332,552,000		
2023/06	298,367,000		
2023/05	296,427,000		
2023/04	383,185,000		

### 本益比



日期	本益比	日期	本益比	日期	本益比
4/26	22.28	4/12	23.78	3/27	22.57
4/25	22.47	4/11	23.31	3/26	22.00
4/24	22.66	4/10	25.56	3/25	22.47
4/23	21.16	4/9	25.84	3/22	20.51
4/22	20.79	4/8	24.34	3/21	20.97
4/19	21.72	4/3	24.81	3/20	19.29
4/18	21.91	4/2	22.57	3/19	18.18
4/17	21.16	4/1	22.57	3/18	16.54
4/16	21.44	3/29	22.10	3/15	15.04
4/15	23.69	3/28	22.57	3/14	18.69

## 重大訊息

(詳細請參考 [MOPS](#) 網站)

主旨	發表時間
▶因本公司有價證券於集中交易市場達公布注意交易資訊標準，故公布相關財務業務等重大訊息，以利投資人區別瞭解。	2024/03/22 15:57:58
▶公告本公司董事會決議112年度股利分派情形	2024/03/15 15:27:17
▶公告本公司董事會決議盈餘轉增資發行新股	2024/03/15 15:48:50
▶本公司董事會決議召開113年股東常會相關事宜	2024/03/15 15:57:14
▶本公司董事會決議發行國內第一次無擔保轉換公司債	2024/03/15 16:17:33

## 配股配息

股利年度	股東會日期	期別	現金股利(元/股)	盈餘配股(元/股)
112	2024/06/20	112	1.10000	0.50000
111	2023/06/13	111	1.00000	0.00000
110	2022/06/23	110	0.25000	2.25000
109	2021/06/22	109	0.58000	0.00000
108	2019/06/18	108	0.42000	0.00000