

光電業

80.7 ▲ 2.8 最高83.0 | 最低78.3 【+/-/X表示漲/跌/不比價】

公司基本資料

公司名稱	澤米科技股份有限公司
公司發言人	何昆年
公司網址	www.vactronics.com.tw
實收資本額	新台幣 712,679,480
主要經營業務	薄膜濾光片及光學鍍膜 半導體光學鍍膜 精密光學元件製造
上市日期	2023/12/05
產業類別	光電業

股價資訊



日期	收盤價	成交股數	日期	收盤價	成交股數	日期	收盤價	成交股數
4/26	80.7	511,141	4/12	82.9	1,267,518	3/27	77.5	303,699
4/25	77.9	240,650	4/11	84.3	1,469,457	3/26	77.2	959,744
4/24	77.1	302,323	4/10	89.4	1,115,611	3/25	80.3	811,856
4/23	75.0	145,791	4/9	91.7	2,084,552	3/22	79.6	458,735
4/22	74.5	353,999	4/8	88.7	1,106,748	3/21	79.6	455,181
4/19	76.1	755,724	4/3	86.1	996,991	3/20	79.2	856,617
4/18	79.0	288,845	4/2	85.1	2,459,453	3/19	79.5	774,283
4/17	80.6	354,343	4/1	83.9	3,148,563	3/18	77.4	361,171
4/16	80.0	779,570	3/29	76.4	310,787	3/15	76.7	596,837
4/15	82.6	511,018	3/28	76.0	351,910	3/14	78.0	1,302,666

投信買賣超



外資及陸資買賣超

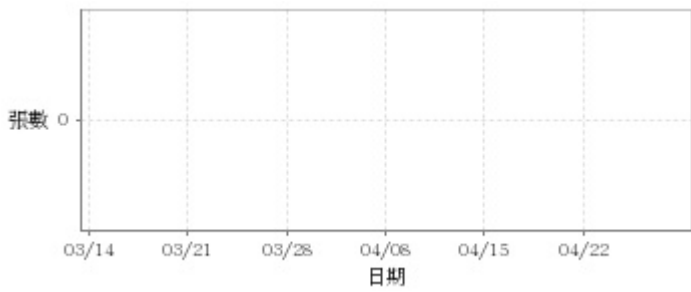


自營商買賣超

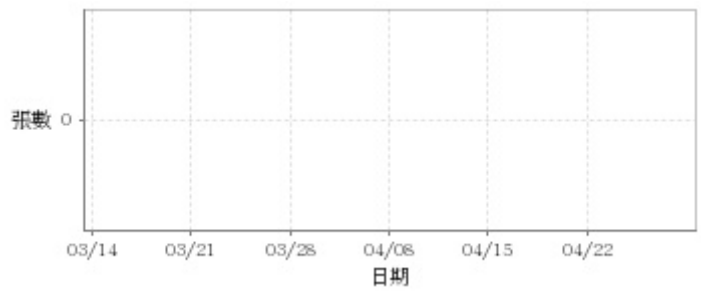


日期	投信買(+)/賣(-)超	自營商買(+)/賣(-)超	外資及陸資買(+))/賣(-)超	日期	投信買(+)/賣(-)超	自營商買(+)/賣(-)超	外資及陸資買(+))/賣(-)超
4/26	+107,000	0	+76,000	4/3	0	-1,000	-187,000
4/25	0	-1,000	-55,000	4/2	+149,000	+1,000	+136,000
4/24	0	0	-71,000	4/1	+60,000	-1,000	+1,089,710
4/23	0	0	-45,000	3/29	+50,000	0	+17,000
4/22	0	0	-32,000	3/28	0	0	-3,000
4/19	0	+1,000	-25,000	3/27	0	+1,000	+4,000
4/18	0	+2,000	-26,000	3/26	0	+1,000	-110,000
4/17	0	-1,000	-58,000	3/25	0	0	+118,000
4/16	0	+1,000	+96,000	3/22	0	-1,000	-16,000
4/15	0	0	-35,000	3/21	0	0	-98,000
4/12	0	-1,000	+159,000	3/20	0	0	-106,000
4/11	0	0	-74,000	3/19	0	+1,000	-7,000
4/10	+50,000	0	-55,000	3/18	0	-1,000	+20,000
4/9	0	+1,000	+16,000	3/15	0	+1,000	-59,000
4/8	0	-1,000	-120,000	3/14	0	-1,000	-355,000

融資



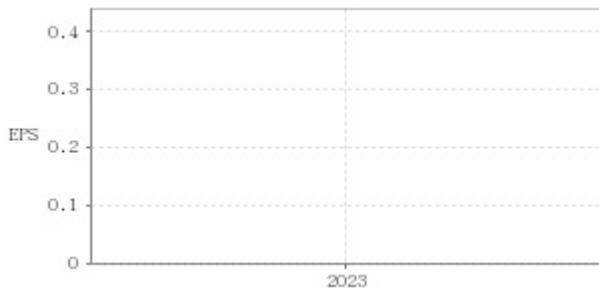
融券



日期	融資張數	融券張數	日期	融資張數	融券張數	日期	融資張數	融券張數
4/26	0	0	4/12	0	0	3/27	0	0
4/25	0	0	4/11	0	0	3/26	0	0
4/24	0	0	4/10	0	0	3/25	0	0
4/23	0	0	4/9	0	0	3/22	0	0
4/22	0	0	4/8	0	0	3/21	0	0
4/19	0	0	4/3	0	0	3/20	0	0
4/18	0	0	4/2	0	0	3/19	0	0
4/17	0	0	4/1	0	0	3/18	0	0
4/16	0	0	3/29	0	0	3/15	0	0
4/15	0	0	3/28	0	0	3/14	0	0

公司財務資訊彙整

每股盈餘

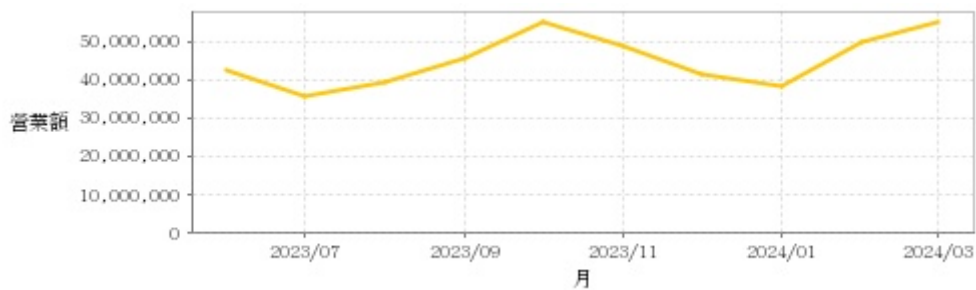


繼續營業單位稅前淨利



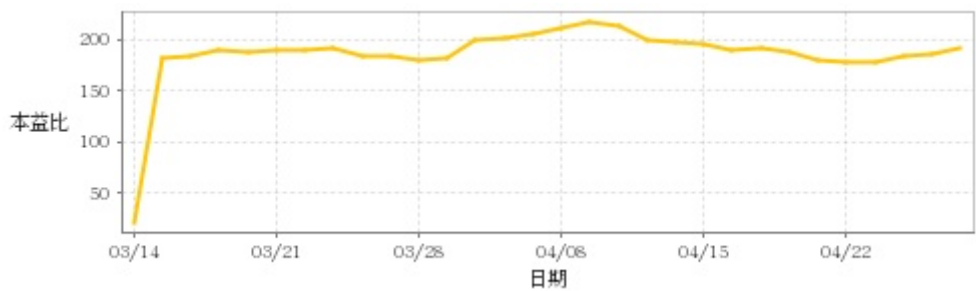
年度	第一季		半年度		前三季		全年度	
	每股盈餘	繼續營業單位稅前淨利(千元)	每股盈餘	繼續營業單位稅前淨利(千元)	每股盈餘	繼續營業單位稅前淨利(千元)	每股盈餘	繼續營業單位稅前淨利(千元)
2023年	-	-	-	-	-	-	0.42	20,939

月營收



月	營收
2024/03	54,883,000
2024/02	49,692,000
2024/01	38,229,000
2023/12	41,792,000
2023/11	48,758,000
2023/10	55,249,000
2023/09	45,654,000
2023/08	39,709,000
2023/07	35,688,000
2023/06	42,366,000

本益比



日期	本益比	日期	本益比	日期	本益比
4/26	192.14	4/12	197.38	3/27	184.52
4/25	185.48	4/11	200.71	3/26	183.81
4/24	183.57	4/10	212.86	3/25	191.19
4/23	178.57	4/9	218.33	3/22	189.52
4/22	177.38	4/8	211.19	3/21	189.52
4/19	181.19	4/3	205.00	3/20	188.57
4/18	188.10	4/2	202.62	3/19	189.29
4/17	191.90	4/1	199.76	3/18	184.29
4/16	190.48	3/29	181.90	3/15	182.62
4/15	196.67	3/28	180.95	3/14	20.74

重大訊息

(詳細請參考 [MOPS](#) 網站)

主旨	發表時間
▶更正本公司112年度合併財務報告iXBRL申報資訊	2024/03/29 14:15:36
▶公告本公司112年合併財務報告業經提報董事會通過	2024/03/14 17:28:11
▶公告本公司董事會決議召開113年股東常會事宜	2024/03/14 17:36:29
▶本公司對子公司新增資金貸與金額 逾最近期財務報表淨值2%	2024/03/14 17:35:52
▶公告本公司董事會決議112年度盈餘分配案	2024/03/14 17:33:06

配股配息

股利年度	股東會日期	期別	現金股利(元/股)	盈餘配股(元/股)
112	2024/06/27	112	1.20000	0.00000
111	2023/06/26	111	1.75000	0.75000
110	2022/06/30	110	0.00000	0.20000
109	2021/06/30	109	0.00000	0.00000