

半導體業

271.0 ▲ 5.5 最高277.5 | 最低265.5 【+/-/X表示漲/跌/不比價】

公司基本資料

公司名稱	力智電子股份有限公司
公司發言人	邱建邦
公司網址	www.upi-semi.com
實收資本額	新台幣 812,136,890
主要經營業務	電源管理IC 功率元件MOSFET
上市日期	2022/01/13
產業類別	半導體業

股價資訊



日期	收盤價	成交股數	日期	收盤價	成交股數	日期	收盤價	成交股數
4/26	271.0	1,655,021	4/12	295.5	1,542,555	3/27	290.0	1,557,404
4/25	265.5	1,081,052	4/11	299.5	1,540,296	3/26	290.0	2,212,946
4/24	270.0	1,814,561	4/10	303.0	3,532,388	3/25	285.0	1,964,381
4/23	253.5	785,307	4/9	288.5	1,636,323	3/22	278.5	1,976,077
4/22	253.5	967,920	4/8	279.5	773,016	3/21	267.5	688,083
4/19	263.5	1,829,491	4/3	285.5	547,232	3/20	265.0	731,488
4/18	277.0	1,815,836	4/2	285.5	947,817	3/19	268.5	903,438
4/17	283.0	1,851,545	4/1	290.5	1,401,667	3/18	274.0	694,539
4/16	287.0	1,179,633	3/29	297.0	2,563,259	3/15	270.0	599,762
4/15	290.5	2,916,710	3/28	284.5	1,257,739	3/14	271.5	786,792

投信買賣超



外資及陸資買賣超



自營商買賣超



日期	投信買(+)/賣(-)超	自營商買(+)/賣(-)超	外資及陸資買(+) /賣(-)超	日期	投信買(+)/賣(-)超	自營商買(+)/賣(-)超	外資及陸資買(+) /賣(-)超
4/26	-144,000	+20,741	+254,000	4/3	+21,000	-7,028	+104,500
4/25	-75,000	-14,660	+14,100	4/2	+12,000	+10,843	-6,000
4/24	-92,000	+38,685	+612,100	4/1	-206,000	-33,021	-192,000
4/23	-233,000	-6,106	+79,000	3/29	-33,000	+111,700	+605,015
4/22	-46,000	-32,910	-139,000	3/28	+2,000	+11,916	-282,000
4/19	-80,000	-50,190	-423,000	3/27	+23,000	-39,613	-444,000
4/18	-72,000	-23,557	-733,000	3/26	0	-16,138	-352,249
4/17	-109,000	-1,941	-300,000	3/25	+116,000	+82,285	-126,985
4/16	+105,000	-77,802	-169,000	3/22	+16,000	+44,175	-664,000
4/15	+7,000	-11,465	-377,000	3/21	-33,000	-104	-140,985
4/12	+116,000	+3,799	-270,000	3/20	-129,000	-7,918	-206,850
4/11	+65,000	-86,978	-302,000	3/19	0	-5,434	-413,900
4/10	+84,000	+156,924	+1,330,000	3/18	0	+5,694	-29,000
4/9	+21,000	+18,611	+224,000	3/15	0	+3,146	-121,000
4/8	-51,000	-2,279	-146,000	3/14	0	+1,029	-88,000

融資



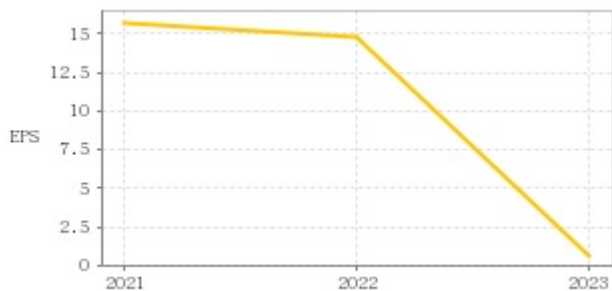
融券



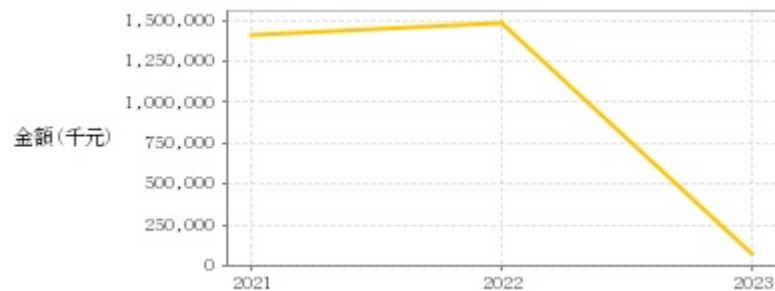
日期	融資張數	融券張數	日期	融資張數	融券張數	日期	融資張數	融券張數
4/26	+8	+7	4/12	+49	-12	3/27	-30	+20
4/25	+47	-1	4/11	+1	+1	3/26	+67	0
4/24	-75	+8	4/10	-265	+19	3/25	-89	0
4/23	+25	+8	4/9	-52	+32	3/22	+144	-4
4/22	-83	-5	4/8	+47	+15	3/21	+31	-12
4/19	-141	-30	4/3	-27	-2	3/20	+24	-11
4/18	+78	+17	4/2	-54	0	3/19	+46	-9
4/17	+72	-9	4/1	+140	+11	3/18	-10	-3
4/16	-7	-5	3/29	+223	+1	3/15	+13	-4
4/15	+94	-7	3/28	+28	+4	3/14	+24	-23

公司財務資訊彙整

每股盈餘



繼續營業單位稅前淨利



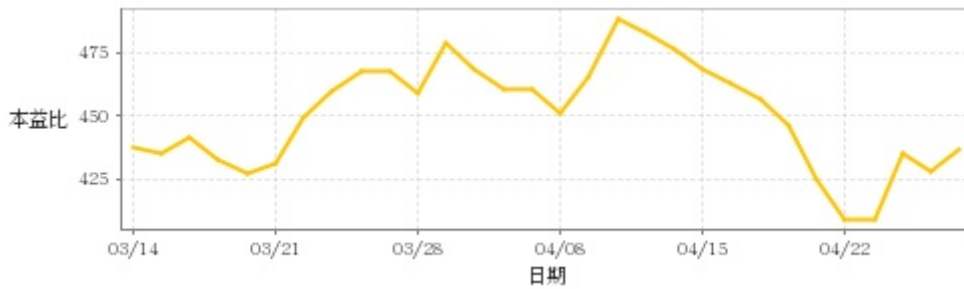
年度	第一季		半年度		前三季		全年度	
	每股盈餘	繼續營業單位稅前淨利(千元)	每股盈餘	繼續營業單位稅前淨利(千元)	每股盈餘	繼續營業單位稅前淨利(千元)	每股盈餘	繼續營業單位稅前淨利(千元)
2023年	-0.28	-17,109	0.03	8,118	0.52	65,113	0.63	71,292
2022年	5.19	515,702	10.93	1,077,207	14.68	1,453,796	14.85	1,489,634
2021年	-	-	-	-	-	-	15.75	1,410,223

月營收



月	營收	月	營收	月	營收
2024/03	274,109,000	2023/03	211,911,000	2022/03	571,867,000
2024/02	234,966,000	2023/02	237,654,000	2022/02	552,112,000
2024/01	337,195,000	2023/01	264,423,000	2022/01	584,518,000
2023/12	285,909,000	2022/12	347,751,000	2021/12	562,786,000
2023/11	270,056,000	2022/11	303,281,000	2021/11	553,487,000
2023/10	249,858,000	2022/10	340,636,000	2021/10	554,556,000
2023/09	256,419,000	2022/09	446,590,000	2021/09	542,190,000
2023/08	244,331,000	2022/08	512,922,000	2021/08	552,150,000
2023/07	221,148,000	2022/07	553,863,000	2021/07	577,457,000
2023/06	246,518,000	2022/06	648,448,000		
2023/05	282,064,000	2022/05	659,331,000		
2023/04	267,084,000	2022/04	563,636,000		

本益比



日期	本益比	日期	本益比	日期	本益比
4/26	437.10	4/12	476.61	3/27	467.74
4/25	428.23	4/11	483.07	3/26	467.74
4/24	435.48	4/10	488.71	3/25	459.68
4/23	408.87	4/9	465.32	3/22	449.19
4/22	408.87	4/8	450.81	3/21	431.45
4/19	425.00	4/3	460.48	3/20	427.42
4/18	446.77	4/2	460.48	3/19	433.07
4/17	456.45	4/1	468.55	3/18	441.93
4/16	462.90	3/29	479.03	3/15	435.48
4/15	468.55	3/28	458.87	3/14	437.90

重大訊息

(詳細請參考 [MOPS](#) 網站)

主旨	發表時間
▶公告本公司113年第1季財務報告董事會召開日期	2024/04/19 16:33:03
▶本公司董事會決議辦理私募普通股案	2024/04/16 19:51:33
▶本公司董事會決議辦理私募國內無擔保可轉換公司債案	2024/04/16 19:52:53
▶公告本公司董事會決議召開113年股東常會相關事宜 (新增召集事由)	2024/04/16 19:53:43
▶公告本公司董事會決議股利分派及資本公積發放現金	2024/04/11 17:28:01

配股配息

股利年度	股東會日期	期別	現金股利(元/股)	盈餘配股(元/股)
112	2024/05/27	112	0.50000	0.00000
111	2023/05/25	111	10.00000	0.00000
110	2022/05/27	110	7.50000	0.00000
109	2021/06/08	109	1.50000	0.00000
108	2020/06/16	108	0.00000	0.00000