

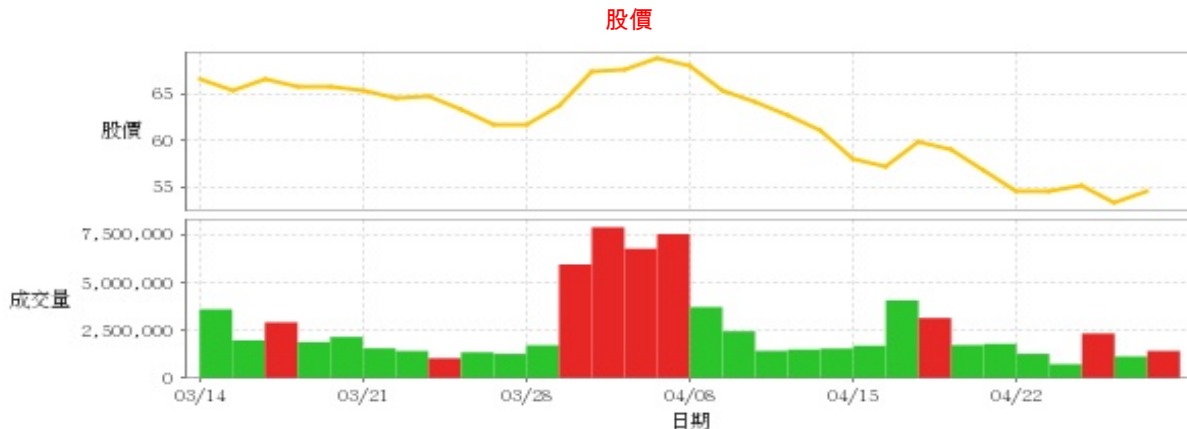
半導體業

54.6 ▲ 1.2 最高55.6 | 最低53.7 【+/-/X表示漲/跌/不比價】

## 公司基本資料

公司名稱	芯鼎科技股份有限公司
公司發言人	李長龍
公司網址	http://www.icatchtek.com/
實收資本額	新台幣 955,642,500
主要經營業務	產品設計業 電子零組件製造業 國際貿易業
上市日期	2022/11/04
產業類別	半導體業

## 股價資訊



日期	收盤價	成交股數	日期	收盤價	成交股數	日期	收盤價	成交股數
4/26	54.6	1,439,592	4/12	61.1	1,564,142	3/27	61.8	1,285,594
4/25	53.4	1,147,240	4/11	62.7	1,515,363	3/26	63.3	1,367,159
4/24	55.3	2,356,600	4/10	64.2	1,445,585	3/25	64.8	1,054,981
4/23	54.6	744,438	4/9	65.4	2,473,131	3/22	64.5	1,437,135
4/22	54.6	1,287,174	4/8	68.0	3,743,442	3/21	65.3	1,576,722
4/19	56.9	1,813,296	4/3	68.7	7,578,269	3/20	65.7	2,173,943
4/18	59.0	1,748,669	4/2	67.5	6,812,435	3/19	65.8	1,905,259
4/17	59.9	3,168,466	4/1	67.4	7,934,400	3/18	66.5	2,943,115
4/16	57.2	4,096,203	3/29	63.7	5,984,920	3/15	65.4	1,997,891
4/15	58.1	1,714,701	3/28	61.8	1,735,456	3/14	66.6	3,626,195

投信買賣超



外資及陸資買賣超



自營商買賣超

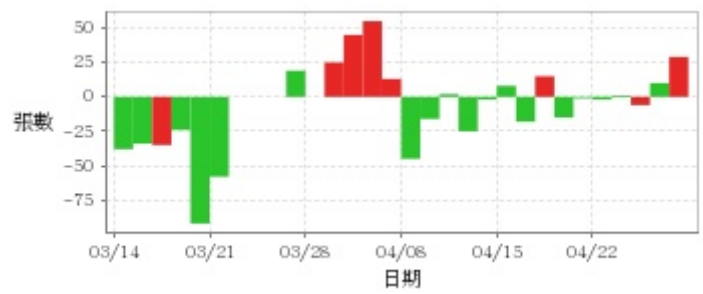


日期	投信買(+)/賣(-)超	自營商買(+)/賣(-)超	外資及陸資買(+) 賣(-)超	日期	投信買(+)/賣(-)超	自營商買(+)/賣(-)超	外資及陸資買(+) 賣(-)超
4/26	0	-195	+316,000	4/3	+18,000	+595	-369,000
4/25	0	-474	-2,000	4/2	+10,000	-655	-871,000
4/24	-35,000	-2	-494,000	4/1	-1,000	-2,338	-600,000
4/23	-34,000	+1,000	+66,950	3/29	-4,000	-1,274	-993,000
4/22	-33,000	+251	+487,850	3/28	0	-1,085	-16,000
4/19	-35,000	-1,000	+592,000	3/27	+1,000	+1,401	+278,000
4/18	-7,000	-567	+129,000	3/26	0	-490	+360,000
4/17	-8,000	-31	+105,000	3/25	0	-1	-28,000
4/16	+6,000	+410	-351,000	3/22	0	+2	+114,000
4/15	+5,000	0	+532,000	3/21	0	+1,415	+202,000
4/12	+4,000	+1,869	-118,000	3/20	0	-1,397	-345,000
4/11	+4,000	-865	+304,000	3/19	-1,000	-404	-54,000
4/10	+5,000	+579	+84,000	3/18	0	-525	-512,000
4/9	+4,000	-325	-132,000	3/15	0	-809	+500,000
4/8	+7,000	-251	-178,000	3/14	0	+11	-426,000

融資



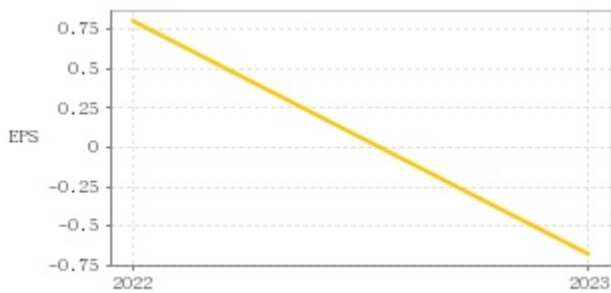
融券



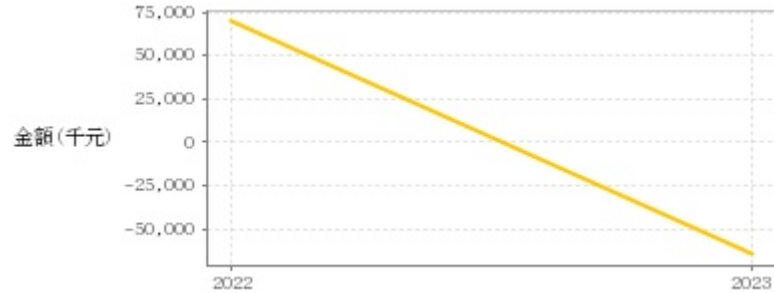
日期	融資張數	融券張數	日期	融資張數	融券張數	日期	融資張數	融券張數
4/26	-36	+29	4/12	+163	-2	3/27	-101	+19
4/25	-32	+10	4/11	-56	-25	3/26	-93	0
4/24	+139	-6	4/10	-8	+2	3/25	+47	0
4/23	-33	+1	4/9	+8	-16	3/22	+19	0
4/22	-125	-2	4/8	-26	-45	3/21	-55	-58
4/19	-158	-1	4/3	+97	+13	3/20	+39	-92
4/18	-27	-15	4/2	+192	+55	3/19	+5	-24
4/17	+24	+15	4/1	-12	+45	3/18	+160	-35
4/16	+48	-18	3/29	+139	+25	3/15	-180	-34
4/15	-144	+8	3/28	+114	0	3/14	+120	-38

## 公司財務資訊彙整

每股盈餘

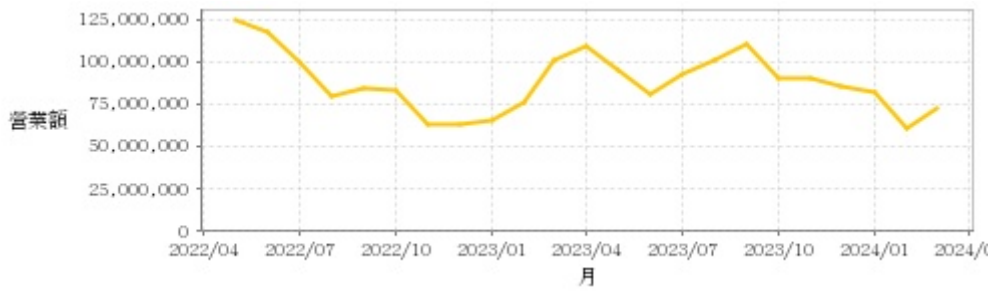


繼續營業單位稅前淨利



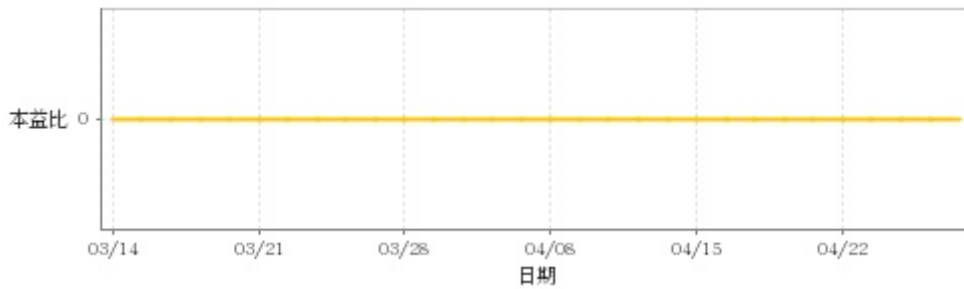
年度	第一季		半年度		前三季		全年度	
	每股盈餘	繼續營業單位稅前淨利(千元)	每股盈餘	繼續營業單位稅前淨利(千元)	每股盈餘	繼續營業單位稅前淨利(千元)	每股盈餘	繼續營業單位稅前淨利(千元)
2023年	-0.37	-35,487	-0.33	-31,142	-0.04	-3,787	-0.68	-64,498
2022年	-	-	-	-	0.98	83,132	0.80	69,640

### 月營收



月	營收	月	營收
2024/03	72,542,000	2023/03	101,558,000
2024/02	60,758,000	2023/02	76,355,000
2024/01	81,830,000	2023/01	65,452,000
2023/12	85,422,000	2022/12	63,380,000
2023/11	91,016,000	2022/11	62,764,000
2023/10	90,165,000	2022/10	83,667,000
2023/09	110,305,000	2022/09	85,231,000
2023/08	100,739,000	2022/08	80,263,000
2023/07	93,365,000	2022/07	100,554,000
2023/06	80,617,000	2022/06	118,051,000
2023/05	95,639,000	2022/05	125,252,000
2023/04	110,035,000		

### 本益比



日期	本益比	日期	本益比	日期	本益比
4/26	0.00	4/12	0.00	3/27	0.00
4/25	0.00	4/11	0.00	3/26	0.00
4/24	0.00	4/10	0.00	3/25	0.00
4/23	0.00	4/9	0.00	3/22	0.00
4/22	0.00	4/8	0.00	3/21	0.00
4/19	0.00	4/3	0.00	3/20	0.00
4/18	0.00	4/2	0.00	3/19	0.00
4/17	0.00	4/1	0.00	3/18	0.00
4/16	0.00	3/29	0.00	3/15	0.00
4/15	0.00	3/28	0.00	3/14	0.00

## 重大訊息

(詳細請參考 [MOPS](#) 網站)

主旨	發表時間
▶公告本公司董事會決議不發放股利	2024/02/27 19:31:51
▶公告本公司董事會決議解除經理人競業禁止之限制	2024/02/27 19:41:14
▶公告本公司董事會決議召開113年股東常會相關事宜	2024/02/27 19:44:50
▶公告本公司董事會通過112年度合併財務報告業經提報董事會	2024/02/27 19:17:23
▶本公司取得私募基金	2024/02/27 20:16:41

## 配股配息

股利年度	股東會日期	期別	現金股利(元/股)	盈餘配股(元/股)
112	2024/05/27	112	0.00000	0.00000
111	2023/06/19	111	0.00000	0.00000
110	2022/05/03	110	0.00000	0.00000
109	2021/06/11	109	0.00000	0.00000
108	2020/06/16	108	0.00000	0.00000