

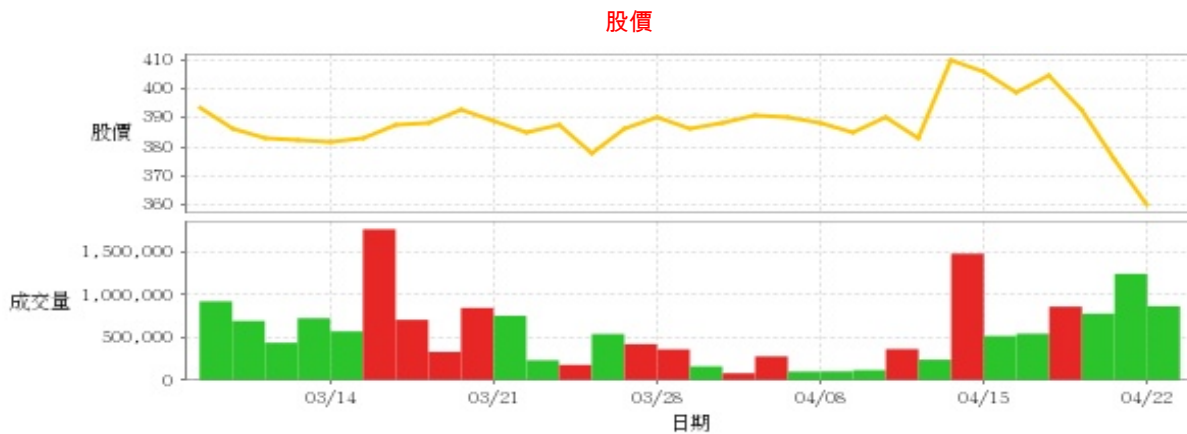
其他電子業

360.0 ▼ 15.5 最高380.5 | 最低360.0 【+/-/X表示漲/跌/不比價】

公司基本資料

公司名稱	洋基工程股份有限公司
公司發言人	程志豪
公司網址	www.yankey.com.tw/
實收資本額	新台幣 882,792,820
主要經營業務	高科技廠房無塵室及機電空調統包工程與建議服務 節能技術服務
上市日期	2022/01/03
產業類別	其他電子業

股價資訊



日期	收盤價	成交股數	日期	收盤價	成交股數	日期	收盤價	成交股數
4/22	360.0	865,077	4/8	388.0	104,609	3/21	389.0	753,202
4/19	375.5	1,242,671	4/3	390.0	102,145	3/20	392.5	845,123
4/18	392.5	777,560	4/2	391.0	279,390	3/19	388.0	332,466
4/17	404.5	859,853	4/1	388.0	83,225	3/18	387.5	705,678
4/16	398.5	544,463	3/29	386.5	162,715	3/15	383.0	1,762,269
4/15	406.0	517,705	3/28	390.0	361,479	3/14	381.5	571,261
4/12	409.5	1,477,838	3/27	386.0	422,775	3/13	382.5	724,799
4/11	383.0	240,423	3/26	377.5	540,363	3/12	383.0	438,388
4/10	390.0	364,559	3/25	387.5	180,312	3/11	386.5	693,351
4/9	385.0	119,285	3/22	385.0	233,973	3/8	393.5	921,251

投信買賣超



外資及陸資買賣超



自營商買賣超



日期	投信買(+)/賣(-)超	自營商買(+)/賣(-)超	外資及陸資買(+) 賣(-)超	日期	投信買(+)/賣(-)超	自營商買(+)/賣(-)超	外資及陸資買(+) 賣(-)超
4/22	-225,000	-8,263	-94,000	3/28	+97,000	-6,827	-15,444
4/19	-248,000	-43,240	-233,353	3/27	+23,000	+13,311	+217,000
4/18	-218,000	-14,973	-208,137	3/26	+4,000	-18,755	-176,000
4/17	0	+6,434	-40,000	3/25	+1,000	-334	-4,188
4/16	0	+15,835	+65,000	3/22	+1,000	-14,477	+14,000
4/15	-19,000	-6,954	-181,023	3/21	+16,000	-71,886	-117,785
4/12	-10,000	+25,354	+425,300	3/20	+173,000	+112,684	+58,068
4/11	0	-2,430	-76,600	3/19	+57,000	-5,191	-62,000
4/10	0	+1,578	+79,801	3/18	+131,000	-5,340	+51,000
4/9	0	-231	-40,640	3/15	0	-1,507	+57,041
4/8	+8,000	+1,945	-7,100	3/14	+160,000	+512	-155,000
4/3	0	-7,996	-8,675	3/13	+161,000	-17,887	+17,000
4/2	0	+10,020	+144,000	3/12	+32,000	-5,829	-105,000
4/1	0	0	+14,986	3/11	+91,000	-30,624	-86,000
3/29	0	-18,245	-30,812	3/8	+212,000	-984	-70,898

融資



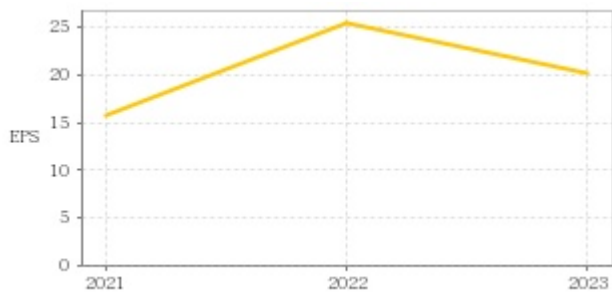
融券



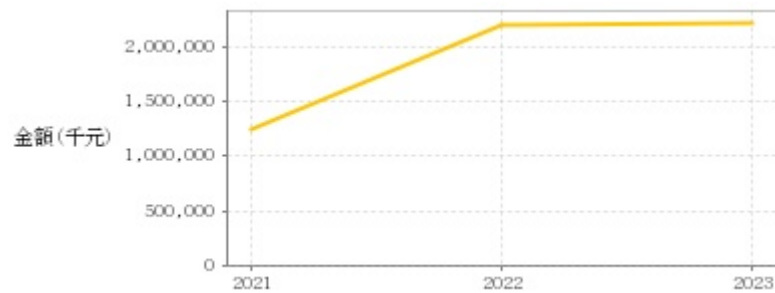
日期	融資張數	融券張數	日期	融資張數	融券張數	日期	融資張數	融券張數
4/22	+8	+2	4/8	-2	0	3/21	+23	-1
4/19	-9	-2	4/3	+7	0	3/20	-1	-8
4/18	+33	-2	4/2	+6	0	3/19	+1	0
4/17	+30	-1	4/1	+1	-1	3/18	+4	-2
4/16	-18	0	3/29	+2	0	3/15	+17	-15
4/15	+100	0	3/28	-4	+3	3/14	-4	-1
4/12	+21	0	3/27	-130	+5	3/13	-41	+3
4/11	-3	0	3/26	-35	0	3/12	+8	-1
4/10	+31	0	3/25	-11	0	3/11	+6	-3
4/9	+2	0	3/22	-16	0	3/8	-9	0

公司財務資訊彙整

每股盈餘



繼續營業單位稅前淨利



年度	第一季		半年度		前三季		全年度	
	每股盈餘	繼續營業單位稅前淨利(千元)	每股盈餘	繼續營業單位稅前淨利(千元)	每股盈餘	繼續營業單位稅前淨利(千元)	每股盈餘	繼續營業單位稅前淨利(千元)
2023年	5.81	488,120	10.16	1,115,173	15.92	1,754,364	20.22	2,220,553
2022年	4.68	407,110	10.91	945,981	19.08	1,655,859	25.48	2,200,892
2021年	-	-	-	-	-	-	15.83	1,247,433

月營收



月	營收	月	營收	月	營收
2024/03	950,956,000	2023/03	1,493,166,000	2022/03	1,174,646,000
2024/02	764,014,000	2023/02	1,194,906,000	2022/02	781,096,000
2024/01	1,039,314,000	2023/01	843,919,000	2022/01	750,720,000
2023/12	1,152,958,000	2022/12	1,418,002,000	2021/12	1,338,539,000
2023/11	1,059,352,000	2022/11	1,277,784,000	2021/11	849,425,000
2023/10	1,008,219,000	2022/10	1,184,575,000	2021/10	762,034,000
2023/09	1,397,970,000	2022/09	1,126,307,000	2021/09	947,865,000
2023/08	1,255,015,000	2022/08	1,258,899,000	2021/08	713,703,000
2023/07	1,538,797,000	2022/07	1,407,876,000	2021/07	880,331,000
2023/06	1,593,003,000	2022/06	1,459,923,000		
2023/05	1,637,863,000	2022/05	1,142,473,000		
2023/04	1,338,404,000	2022/04	985,316,000		

本益比



日期	本益比	日期	本益比	日期	本益比
4/22	17.80	4/8	19.19	3/21	19.24
4/19	18.57	4/3	19.29	3/20	19.41
4/18	19.41	4/2	19.34	3/19	19.19
4/17	20.00	4/1	19.19	3/18	19.16
4/16	19.71	3/29	19.11	3/15	18.94
4/15	20.08	3/28	19.29	3/14	18.87
4/12	20.25	3/27	19.09	3/13	18.92
4/11	18.94	3/26	18.67	3/12	18.94
4/10	19.29	3/25	19.16	3/11	18.52
4/9	19.04	3/22	19.04	3/8	18.85

重大訊息

(詳細請參考 [MOPS](#) 網站)

主旨	發表時間
▶公告本公司113年度第1季合併財務報告 預計提報董事會日期	2024/04/19 17:40:27
▶公告本公司承攬林口園區EPC統包工程相關訊息	2024/04/11 16:09:22
▶本公司董事會決議盈餘轉增資發行新股(尾差調整)	2024/04/10 15:28:19
▶董事會決議股利分派(尾差調整)	2024/04/10 16:36:27
▶公告本公司承攬機電工程相關訊息	2024/04/09 14:14:14

配股配息

股利年度	股東會日期	期別	現金股利(元/股)	盈餘配股(元/股)
112	2024/05/27	112	16.00000	2.00000
111	2023/05/24	111	19.25000	3.03980
110	-	Q1	0.00000	0.00000
110	-	110	14.00000	0.00000
109	2021/06/25	Q4	6.30000	4.70000
109	-	Q3	0.00000	0.00000