

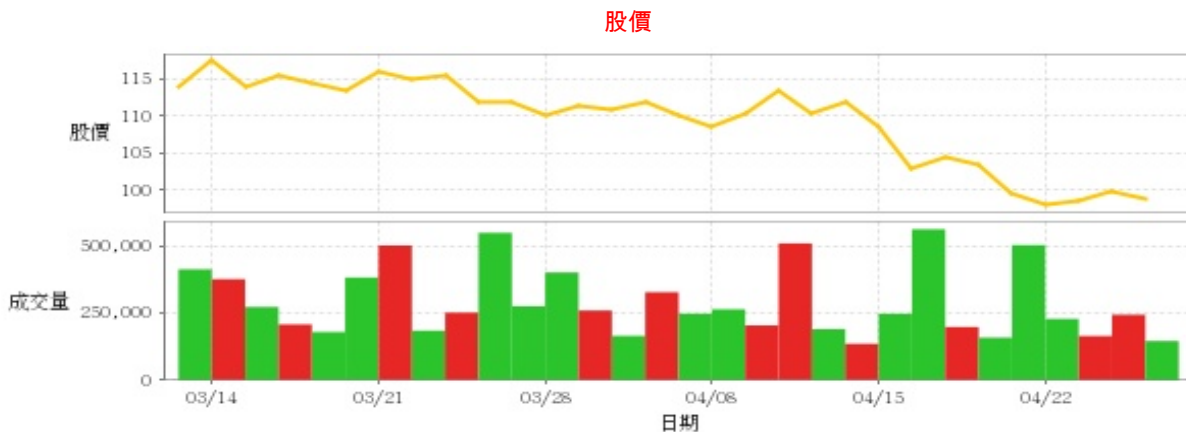
數位雲端

98.8 ▼ 1.1 最高100.0 | 最低98.5 【+/-/X表示漲/跌/不比價】

公司基本資料

公司名稱	伊雲谷數位科技股份有限公司
公司發言人	林儀
公司網址	http://www.ecloudvalley.com
實收資本額	新台幣 680,000,000
主要經營業務	雲端服務 存儲商品代理銷售
上市日期	2022/09/13
產業類別	數位雲端

股價資訊



日期	收盤價	成交股數	日期	收盤價	成交股數	日期	收盤價	成交股數
4/25	98.8	146,872	4/11	110.5	191,213	3/26	112.0	550,535
4/24	99.9	244,955	4/10	113.5	511,160	3/25	115.5	252,752
4/23	98.6	165,476	4/9	110.5	205,055	3/22	115.0	185,507
4/22	98.0	229,349	4/8	108.5	265,273	3/21	116.0	503,428
4/19	99.5	504,829	4/3	110.0	248,958	3/20	113.5	383,826
4/18	103.5	159,471	4/2	112.0	329,058	3/19	114.5	180,322
4/17	104.5	199,266	4/1	111.0	165,956	3/18	115.5	208,883
4/16	103.0	563,808	3/29	111.5	260,723	3/15	114.0	273,923
4/15	108.5	248,638	3/28	110.0	402,570	3/14	117.5	377,612
4/12	112.0	136,397	3/27	112.0	276,661	3/13	114.0	414,520

投信買賣超



外資及陸資買賣超



自營商買賣超



日期	投信買(+)/賣(-)超	自營商買(+)/賣(-)超	外資及陸資買(+) 賣(-)超	日期	投信買(+)/賣(-)超	自營商買(+)/賣(-)超	外資及陸資買(+) 賣(-)超
4/25	0	-4,624	-27,000	4/2	+9,000	-558	-103,000
4/24	-32,000	+2,252	+22,000	4/1	-1,000	-1,153	-26,900
4/23	-31,000	+8,786	+33,000	3/29	-4,000	+1,920	+30,400
4/22	-29,000	-1,612	+13,000	3/28	0	-1,790	-25,000
4/19	-32,000	+2,948	-46,000	3/27	-9,000	-1,433	-73,577
4/18	-7,000	+786	+32,000	3/26	0	-8,787	+3,000
4/17	-7,000	-5,229	+20,000	3/25	-15,000	+3,363	-24,050
4/16	+15,000	-3,635	-97,950	3/22	-13,000	-1,126	-11,000
4/15	+5,000	-2,569	-65,950	3/21	0	-1,238	-91,000
4/12	+3,000	+262	-15,000	3/20	-14,000	+531	-86,000
4/11	+5,000	-2,431	-87,000	3/19	-19,000	+1,111	-80,000
4/10	+4,000	+963	-18,000	3/18	0	+2,536	+21,000
4/9	+4,000	+957	+19,050	3/15	0	-660	-110,000
4/8	+5,000	+1,104	-3,980	3/14	-20,000	+2,829	+60,000
4/3	+17,000	-5,269	-106,000	3/13	0	-2,164	-72,000

融資



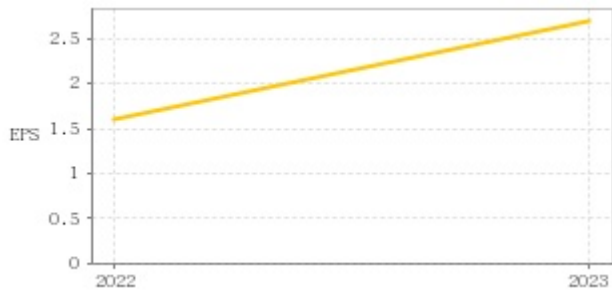
融券



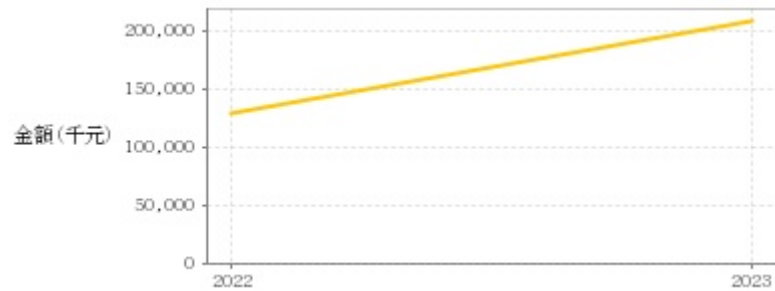
日期	融資張數	融券張數	日期	融資張數	融券張數	日期	融資張數	融券張數
4/25	0	+1	4/11	+11	-3	3/26	-102	-1
4/24	+2	0	4/10	+10	+2	3/25	+8	0
4/23	-10	0	4/9	-23	+1	3/22	-1	0
4/22	+5	0	4/8	-22	0	3/21	+106	+1
4/19	-47	0	4/3	+24	0	3/20	+9	+1
4/18	+8	0	4/2	+9	0	3/19	+10	0
4/17	0	0	4/1	-10	-2	3/18	-2	-2
4/16	-4	0	3/29	+14	-1	3/15	0	0
4/15	+9	0	3/28	-64	-1	3/14	-1	0
4/12	-1	0	3/27	+11	+3	3/13	-51	+1

公司財務資訊彙整

每股盈餘

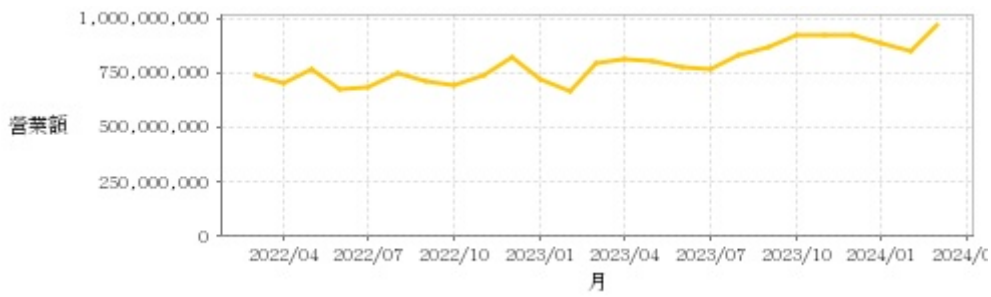


繼續營業單位稅前淨利



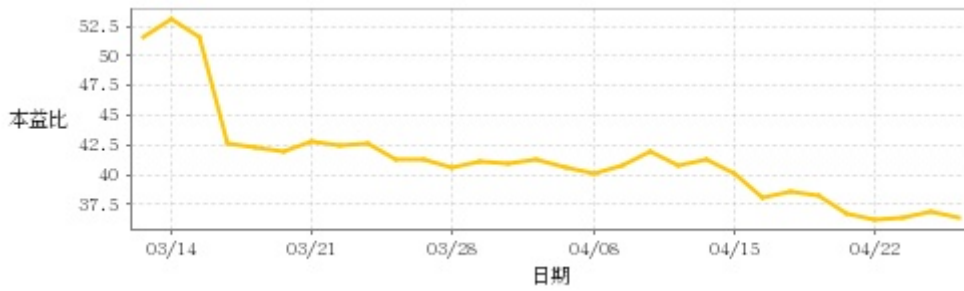
年度	第一季		半年度		前三季		全年度	
	每股盈餘	繼續營業單位稅前淨利(千元)	每股盈餘	繼續營業單位稅前淨利(千元)	每股盈餘	繼續營業單位稅前淨利(千元)	每股盈餘	繼續營業單位稅前淨利(千元)
2023年	0.32	32,283	1.05	88,835	1.75	146,093	2.70	209,178
2022年	-	-	-	-	1.14	90,551	1.61	129,172

月營收



月	營收	月	營收	月	營收
2024/03	973,839,000	2023/03	793,936,000	2022/03	745,874,000
2024/02	851,991,000	2023/02	668,598,000		
2024/01	885,984,000	2023/01	719,886,000		
2023/12	922,509,000	2022/12	827,417,000		
2023/11	921,718,000	2022/11	740,933,000		
2023/10	926,082,000	2022/10	699,214,000		
2023/09	867,168,000	2022/09	713,242,000		
2023/08	834,245,000	2022/08	754,232,000		
2023/07	768,978,000	2022/07	685,053,000		
2023/06	778,270,000	2022/06	680,859,000		
2023/05	805,567,000	2022/05	770,402,000		
2023/04	811,657,000	2022/04	702,583,000		

本益比



日期	本益比	日期	本益比	日期	本益比
4/25	36.46	4/11	40.77	3/26	41.33
4/24	36.86	4/10	41.88	3/25	42.62
4/23	36.38	4/9	40.77	3/22	42.44
4/22	36.16	4/8	40.04	3/21	42.80
4/19	36.72	4/3	40.59	3/20	41.88
4/18	38.19	4/2	41.33	3/19	42.25
4/17	38.56	4/1	40.96	3/18	42.62
4/16	38.01	3/29	41.14	3/15	51.58
4/15	40.04	3/28	40.59	3/14	53.17
4/12	41.33	3/27	41.33	3/13	51.58

重大訊息

(詳細請參考 [MOPS](#) 網站)

主旨	發表時間
▶本公司受邀參加台新證券舉辦之法人說明會	2024/04/10 23:58:55
▶公告本公司董事會通過112年度合併財務報告	2024/03/13 20:06:24
▶公告本公司董事會通過112年第三季合併財務報告	2023/11/10 16:10:32
▶本公司受邀參加麥格理證券舉辦之海外路演(NDR)	2023/10/13 17:10:34
▶公告本公司薪資報酬委員會委員異動	2023/09/26 16:18:59

配股配息

股利年度	股東會日期	期別	現金股利(元/股)	盈餘配股(元/股)
112	2024/06/24	112	2.00000	0.00000
111	2023/06/13	111	2.80000	0.00000
110	2022/06/23	110	2.50000	0.00000
109	2021/05/31	109	1.10000	1.18910
108	2020/06/09	108	0.35000	3.15000