

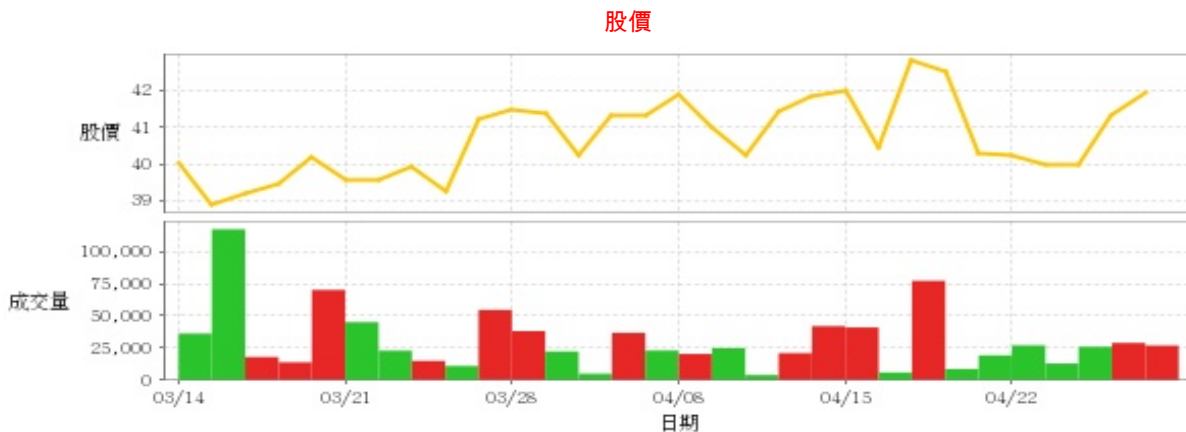
其他電子業

41.95 ▲ 0.6 最高41.95 | 最低39.65 【+/-/X表示漲/跌/不比價】

## 公司基本資料

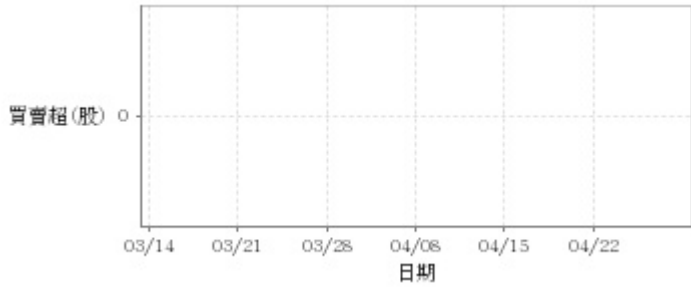
公司名稱	聯策科技股份有限公司
公司發言人	陳識翔
公司網址	http://www.synpower.com.tw
實收資本額	新台幣 328,700,000
主要經營業務	視覺與自動化設備 特用材料及其他
上市日期	2023/11/02
產業類別	其他電子業

## 股價資訊



日期	收盤價	成交股數	日期	收盤價	成交股數	日期	收盤價	成交股數
4/26	41.95	27,025	4/12	41.85	42,041	3/27	41.2	54,602
4/25	41.35	29,002	4/11	41.45	21,121	3/26	39.25	11,188
4/24	40.0	26,014	4/10	40.25	4,100	3/25	39.95	15,127
4/23	40.0	13,048	4/9	41.0	25,000	3/22	39.6	23,032
4/22	40.25	27,151	4/8	41.9	20,443	3/21	39.6	45,083
4/19	40.3	19,346	4/3	41.3	23,120	3/20	40.2	70,103
4/18	42.5	8,775	4/2	41.35	36,849	3/19	39.5	14,001
4/17	42.8	77,133	4/1	40.25	5,136	3/18	39.2	18,117
4/16	40.45	6,107	3/29	41.4	22,366	3/15	38.9	117,066
4/15	42.0	41,000	3/28	41.5	38,190	3/14	40.05	36,279

投信買賣超



外資及陸資買賣超

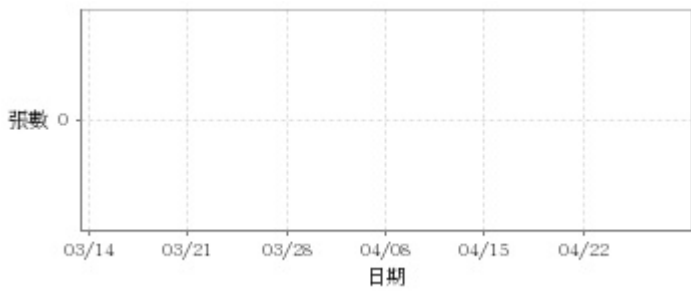


自營商買賣超

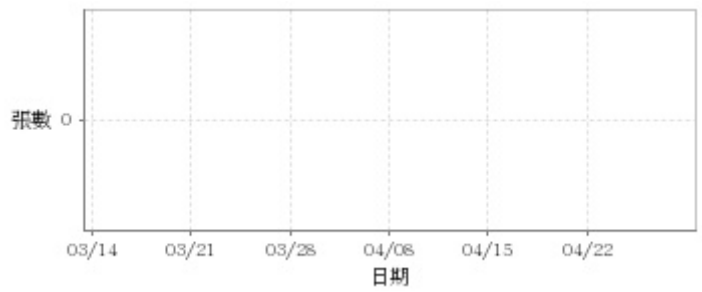


日期	投信買(+)/賣(-)超	自營商買(+)/賣(-)超	外資及陸資買(+) 賣(-)超	日期	投信買(+)/賣(-)超	自營商買(+)/賣(-)超	外資及陸資買(+) 賣(-)超
4/26	0	0	-3,000	4/3	0	-1,000	+4,000
4/25	0	0	-3,000	4/2	0	+1,000	0
4/24	0	0	+7,000	4/1	0	-1,000	0
4/23	0	0	-4,000	3/29	0	+1,000	0
4/22	0	0	-7,000	3/28	0	0	-3,000
4/19	0	0	-3,000	3/27	0	-2,000	-3,000
4/18	0	0	-2,000	3/26	0	0	-2,000
4/17	0	0	0	3/25	0	0	-5,000
4/16	0	0	+2,000	3/22	0	0	-1,000
4/15	0	-1,000	-2,000	3/21	0	0	+8,000
4/12	0	0	-3,000	3/20	0	-4,000	+10,000
4/11	0	0	-1,000	3/19	0	0	0
4/10	0	0	0	3/18	0	-1,000	+1,000
4/9	0	0	-4,000	3/15	0	+2,000	+2,000
4/8	0	+1,000	-2,000	3/14	0	+2,000	-3,000

融資



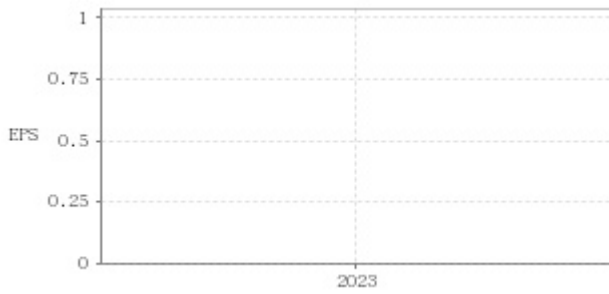
融券



日期	融資張數	融券張數	日期	融資張數	融券張數	日期	融資張數	融券張數
4/26	0	0	4/12	0	0	3/27	0	0
4/25	0	0	4/11	0	0	3/26	0	0
4/24	0	0	4/10	0	0	3/25	0	0
4/23	0	0	4/9	0	0	3/22	0	0
4/22	0	0	4/8	0	0	3/21	0	0
4/19	0	0	4/3	0	0	3/20	0	0
4/18	0	0	4/2	0	0	3/19	0	0
4/17	0	0	4/1	0	0	3/18	0	0
4/16	0	0	3/29	0	0	3/15	0	0
4/15	0	0	3/28	0	0	3/14	0	0

公司財務資訊彙整

每股盈餘



繼續營業單位稅前淨利



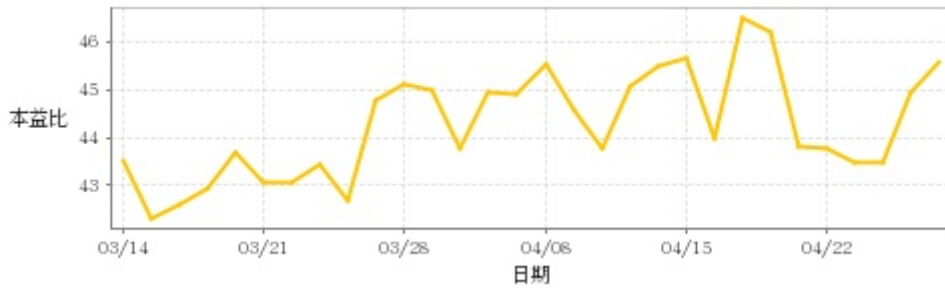
年度	第一季		半年度		前三季		全年度	
	每股盈餘	繼續營業單位稅前淨利(千元)	每股盈餘	繼續營業單位稅前淨利(千元)	每股盈餘	繼續營業單位稅前淨利(千元)	每股盈餘	繼續營業單位稅前淨利(千元)
2023年	-	-	-	-	1.02	45,468	0.99	44,833

月營收



月	營收
2024/03	146,450,000
2024/02	68,988,000
2024/01	67,455,000
2023/12	149,217,000
2023/11	72,966,000
2023/10	76,153,000
2023/09	132,230,000
2023/08	128,737,000
2023/07	119,003,000
2023/06	128,871,000
2023/05	93,864,000

本益比



日期	本益比	日期	本益比	日期	本益比
4/26	45.60	4/12	45.49	3/27	44.78
4/25	44.95	4/11	45.05	3/26	42.66
4/24	43.48	4/10	43.75	3/25	43.42
4/23	43.48	4/9	44.57	3/22	43.04
4/22	43.75	4/8	45.54	3/21	43.04
4/19	43.80	4/3	44.89	3/20	43.70
4/18	46.20	4/2	44.95	3/19	42.93
4/17	46.52	4/1	43.75	3/18	42.61
4/16	43.97	3/29	45.00	3/15	42.28
4/15	45.65	3/28	45.11	3/14	43.53

## 重大訊息

(詳細請參考 [MOPS](#) 網站)

主旨	發表時間
▶公告本公司初次申請股票上市時所出具之承諾事項暨 其後續執行情形	2024/04/10 15:28:54
▶公告 113/04/03 台灣東部海域發生規模7.2地震 對本公司運作及財務業務並無重大影響	2024/04/03 11:55:13
▶公告本公司董事會決議股利分派	2024/02/22 16:30:27
▶公告本公司董事會決議召開113年股東常會相關事宜	2024/02/22 16:30:06
▶公告本公司董事會通過112年度合併財務報表	2024/02/22 16:29:46

## 配股配息

股利年度	股東會日期	期別	現金股利(元/股)	盈餘配股(元/股)
112	-	112	1.20000	0.00000
111	-	111	2.00000	0.00000
110	2022/06/10	110	1.20000	0.00000
109	2021/05/13	109	0.60000	0.20000
108	2020/06/30	108	1.20000	0.00000