

生技醫療業

54.8 ▲ 0.4 最高56.3 | 最低54.6 【+/-/X表示漲/跌/不比價】

公司基本資料

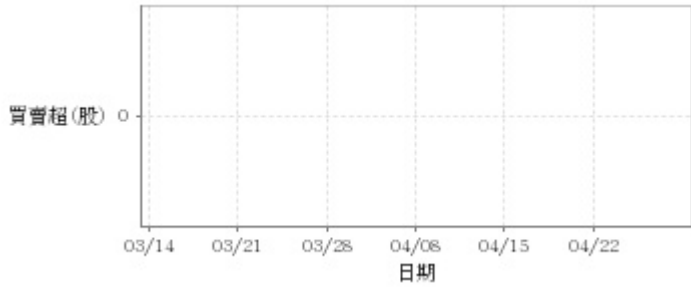
公司名稱	華安醫學股份有限公司
公司發言人	江銘燦
公司網址	http://www.energenesis-biomedical.com
實收資本額	新台幣 760,630,000
主要經營業務	新藥開發 檢測分析服務及試劑銷售
上市日期	2023/06/12
產業類別	生技醫療業

股價資訊



日期	收盤價	成交股數	日期	收盤價	成交股數	日期	收盤價	成交股數
4/26	54.8	145,770	4/12	58.4	707,282	3/27	60.2	964,287
4/25	54.4	83,306	4/11	62.4	497,288	3/26	58.3	551,225
4/24	54.9	72,673	4/10	62.7	718,750	3/25	53.0	192,286
4/23	54.6	97,598	4/9	59.5	140,345	3/22	54.6	56,798
4/22	53.6	123,000	4/8	60.0	163,769	3/21	54.6	78,364
4/19	53.4	313,752	4/3	58.8	56,617	3/20	55.0	82,900
4/18	54.7	159,597	4/2	58.7	109,267	3/19	54.6	131,803
4/17	55.6	121,410	4/1	58.2	116,919	3/18	55.3	94,551
4/16	55.0	227,130	3/29	58.8	146,951	3/15	55.2	240,678
4/15	57.3	435,616	3/28	58.8	204,411	3/14	57.4	108,075

投信買賣超



外資及陸資買賣超

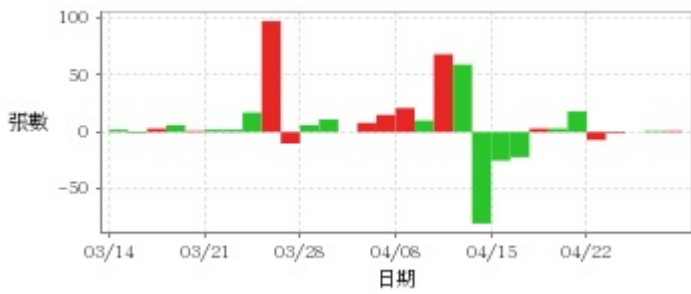


自營商買賣超



日期	投信買(+)/賣(-)超	自營商買(+)/賣(-)超	外資及陸資買(+) 賣(-)超	日期	投信買(+)/賣(-)超	自營商買(+)/賣(-)超	外資及陸資買(+) 賣(-)超
4/26	0	0	+9,000	4/3	0	0	-14,000
4/25	0	-2,000	+17,000	4/2	0	+1,000	-5,000
4/24	0	+1,000	-1,000	4/1	0	0	-29,000
4/23	0	+1,000	-4,000	3/29	0	0	-27,000
4/22	0	+1,000	+28,000	3/28	0	0	-12,000
4/19	0	-1,000	-49,000	3/27	0	0	-150,000
4/18	0	0	+23,000	3/26	0	+1,000	+70,000
4/17	0	+1,000	-1,000	3/25	0	0	-40,000
4/16	0	0	-36,000	3/22	0	0	-8,000
4/15	0	-1,000	+68,000	3/21	0	0	+7,000
4/12	0	+1,000	-31,000	3/20	0	0	+6,000
4/11	0	0	-124,000	3/19	0	0	+31,000
4/10	0	0	+248,000	3/18	0	0	+6,000
4/9	0	0	-6,000	3/15	0	0	-30,000
4/8	0	-1,000	+32,000	3/14	0	0	-9,000

融資



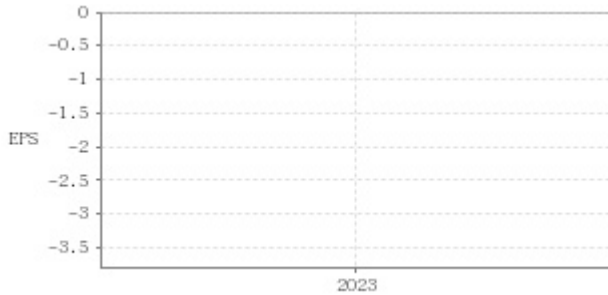
融券



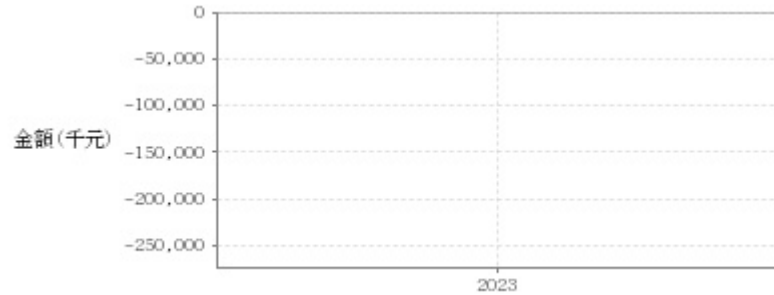
日期	融資張數	融券張數	日期	融資張數	融券張數	日期	融資張數	融券張數
4/26	+1	0	4/12	-80	-1	3/27	-10	+1
4/25	+1	-2	4/11	+59	+2	3/26	+97	-2
4/24	0	+2	4/10	+68	0	3/25	+17	+3
4/23	-1	-4	4/9	+10	0	3/22	+2	0
4/22	-7	+2	4/8	+21	0	3/21	+2	0
4/19	+18	0	4/3	+15	0	3/20	+1	0
4/18	+3	0	4/2	+8	0	3/19	+6	0
4/17	+3	0	4/1	0	0	3/18	+3	-2
4/16	-22	+1	3/29	+11	-2	3/15	-1	+2
4/15	-25	+1	3/28	+6	0	3/14	+2	0

公司財務資訊彙整

每股盈餘

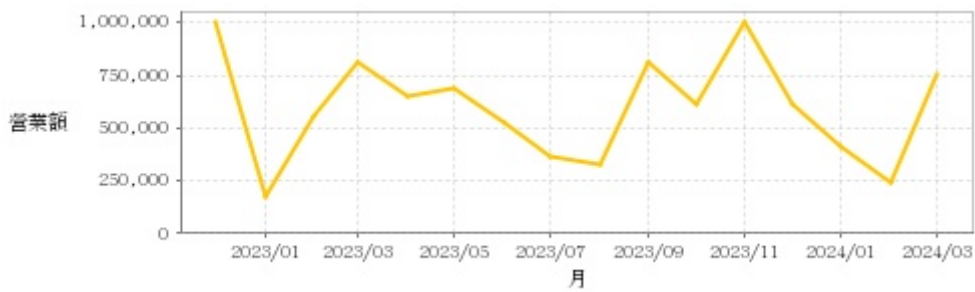


繼續營業單位稅前淨利



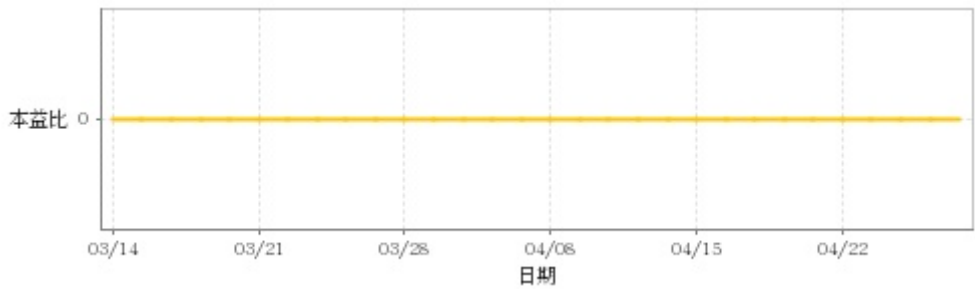
年度	第一季		半年度		前三季		全年度	
	每股盈餘	繼續營業單位稅前淨利(千元)	每股盈餘	繼續營業單位稅前淨利(千元)	每股盈餘	繼續營業單位稅前淨利(千元)	每股盈餘	繼續營業單位稅前淨利(千元)
2023年	-	-	-2.25	-152,890	-2.80	-198,053	-3.62	-260,382

月營收



月	營收	月	營收
2024/03	751,000	2023/03	814,000
2024/02	241,000	2023/02	557,000
2024/01	416,000	2023/01	177,000
2023/12	615,000	2022/12	1,003,000
2023/11	1,005,000		
2023/10	615,000		
2023/09	810,000		
2023/08	332,000		
2023/07	363,000		
2023/06	528,000		
2023/05	689,000		
2023/04	653,000		

本益比



日期	本益比	日期	本益比	日期	本益比
4/26	0.00	4/12	0.00	3/27	0.00
4/25	0.00	4/11	0.00	3/26	0.00
4/24	0.00	4/10	0.00	3/25	0.00
4/23	0.00	4/9	0.00	3/22	0.00
4/22	0.00	4/8	0.00	3/21	0.00
4/19	0.00	4/3	0.00	3/20	0.00
4/18	0.00	4/2	0.00	3/19	0.00
4/17	0.00	4/1	0.00	3/18	0.00
4/16	0.00	3/29	0.00	3/15	0.00
4/15	0.00	3/28	0.00	3/14	0.00

重大訊息

(詳細請參考 [MOPS](#) 網站)

主旨	發表時間
▶本公司受邀參加臺灣證券交易所與永豐金證券所共同舉辦之「生技醫療產業」主題式業績發表會	2024/04/10 15:15:01
▶公告本公司董事會決議召開民國113年股東常會相關事宜(新增議案)	2024/04/08 16:17:05
▶公告本公司董事會決議辦理私募發行普通股	2024/04/08 16:17:55
▶公告本公司董事會決議員工認股權憑證轉換普通股之增資基準日	2024/04/08 16:18:36
▶公告本公司副總經理異動	2024/03/01 15:03:02

配股配息

股利年度	股東會日期	期別	現金股利(元/股)	盈餘配股(元/股)
112	2024/05/24	112	0.00000	0.00000
111	2023/05/26	111	0.00000	0.00000
110	2022/05/27	110	0.00000	0.00000
109	2021/05/31	109	0.00000	0.00000