

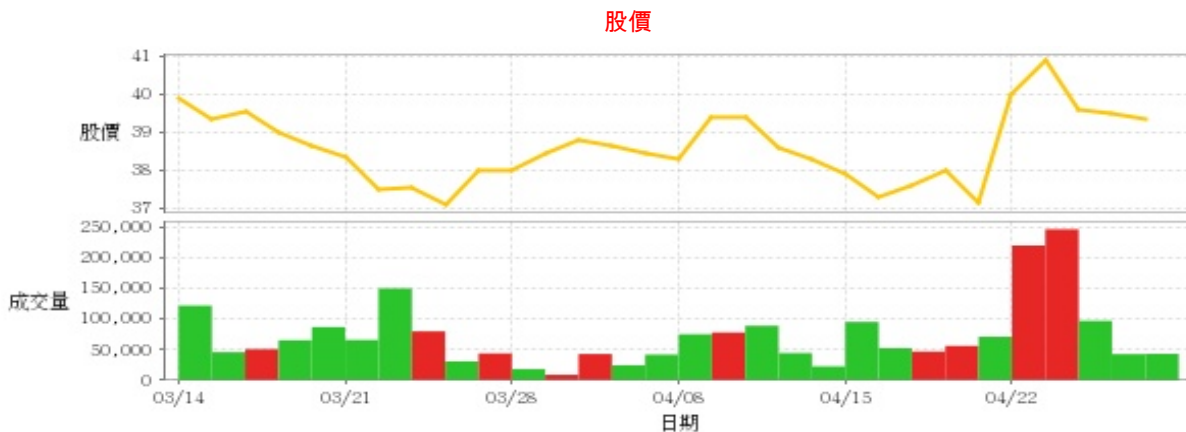
生技醫療業

39.35 ▼ 0.15 最高39.8 | 最低39.3 【+/-/X表示漲/跌/不比價】

公司基本資料

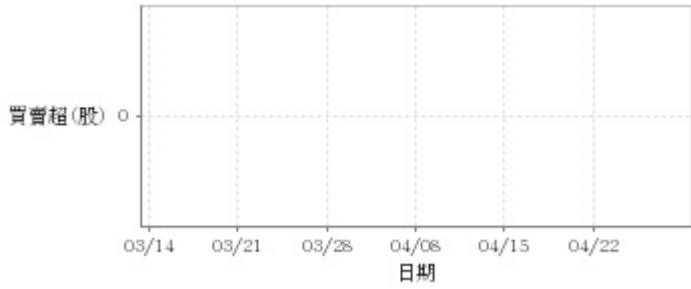
| | |
|--------|-------------------|
| 公司名稱 | 金萬林企業股份有限公司 |
| 公司發言人 | 楊文明 |
| 公司網址 | www.kimforest.com |
| 實收資本額 | 新台幣 489,680,000 |
| 主要經營業務 | 生物醫學產品銷售暨基因檢測分析服務 |
| 上市日期 | 2023/12/21 |
| 產業類別 | 生技醫療業 |

股價資訊



| 日期 | 收盤價 | 成交股數 | 日期 | 收盤價 | 成交股數 | 日期 | 收盤價 | 成交股數 |
|------|-------|---------|------|-------|--------|------|-------|---------|
| 4/26 | 39.35 | 43,261 | 4/12 | 38.3 | 22,845 | 3/27 | 38.0 | 44,001 |
| 4/25 | 39.5 | 42,808 | 4/11 | 38.6 | 44,591 | 3/26 | 37.1 | 31,065 |
| 4/24 | 39.6 | 97,182 | 4/10 | 39.4 | 89,150 | 3/25 | 37.55 | 80,039 |
| 4/23 | 40.9 | 246,716 | 4/9 | 39.4 | 78,087 | 3/22 | 37.5 | 150,244 |
| 4/22 | 40.0 | 220,181 | 4/8 | 38.3 | 75,322 | 3/21 | 38.35 | 66,014 |
| 4/19 | 37.15 | 71,141 | 4/3 | 38.45 | 42,000 | 3/20 | 38.65 | 87,025 |
| 4/18 | 38.0 | 56,342 | 4/2 | 38.65 | 24,550 | 3/19 | 39.0 | 65,550 |
| 4/17 | 37.6 | 47,000 | 4/1 | 38.8 | 43,050 | 3/18 | 39.55 | 51,000 |
| 4/16 | 37.3 | 52,553 | 3/29 | 38.45 | 9,075 | 3/15 | 39.35 | 46,000 |
| 4/15 | 37.9 | 95,401 | 3/28 | 38.0 | 18,342 | 3/14 | 39.9 | 122,100 |

投信買賣超



外資及陸資買賣超

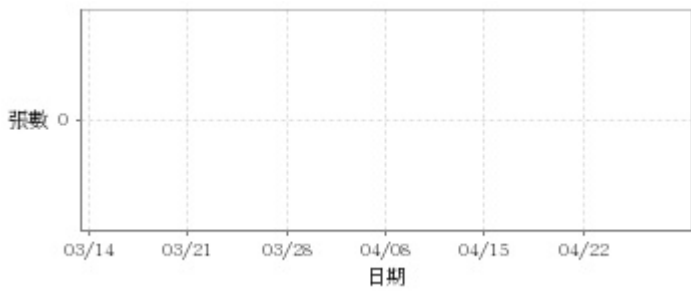


自營商買賣超

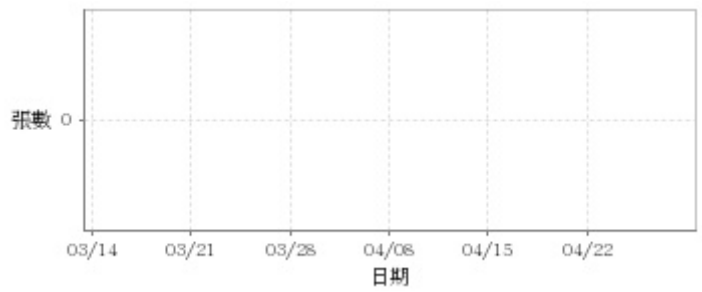


| 日期 | 投信買(+)/賣(-)超 | 自營商買(+)/賣(-)超 | 外資及陸資買(+) 賣(-)超 | 日期 | 投信買(+)/賣(-)超 | 自營商買(+)/賣(-)超 | 外資及陸資買(+) 賣(-)超 |
|------|--------------|---------------|--------------------|------|--------------|---------------|--------------------|
| 4/26 | 0 | 0 | -11,000 | 4/3 | 0 | 0 | +3,000 |
| 4/25 | 0 | +1,000 | -7,000 | 4/2 | 0 | 0 | -2,000 |
| 4/24 | 0 | 0 | -4,000 | 4/1 | 0 | 0 | +14,000 |
| 4/23 | 0 | 0 | -28,000 | 3/29 | 0 | -1,000 | -1,000 |
| 4/22 | 0 | 0 | +32,000 | 3/28 | 0 | 0 | +3,000 |
| 4/19 | 0 | 0 | -2,000 | 3/27 | 0 | +1,000 | -12,000 |
| 4/18 | 0 | 0 | -3,000 | 3/26 | 0 | 0 | -4,000 |
| 4/17 | 0 | 0 | +9,000 | 3/25 | 0 | -1,000 | +5,000 |
| 4/16 | 0 | -1,000 | -3,000 | 3/22 | 0 | 0 | -24,000 |
| 4/15 | 0 | +1,000 | -3,000 | 3/21 | 0 | +1,000 | +6,000 |
| 4/12 | 0 | 0 | -1,000 | 3/20 | 0 | -1,000 | -6,000 |
| 4/11 | 0 | -1,000 | +2,000 | 3/19 | 0 | 0 | -11,000 |
| 4/10 | 0 | +1,000 | -3,000 | 3/18 | 0 | -1,000 | -7,000 |
| 4/9 | 0 | +1,000 | +1,000 | 3/15 | 0 | 0 | +6,000 |
| 4/8 | 0 | 0 | +4,000 | 3/14 | 0 | +1,000 | +9,000 |

融資



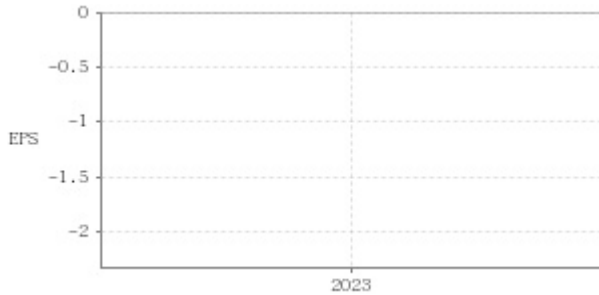
融券



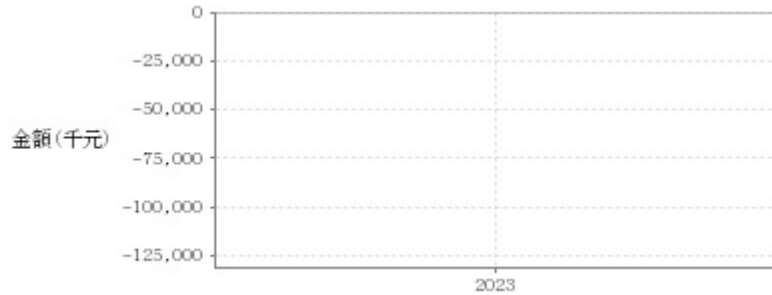
| 日期 | 融資張數 | 融券張數 | 日期 | 融資張數 | 融券張數 | 日期 | 融資張數 | 融券張數 |
|------|------|------|------|------|------|------|------|------|
| 4/26 | 0 | 0 | 4/12 | 0 | 0 | 3/27 | 0 | 0 |
| 4/25 | 0 | 0 | 4/11 | 0 | 0 | 3/26 | 0 | 0 |
| 4/24 | 0 | 0 | 4/10 | 0 | 0 | 3/25 | 0 | 0 |
| 4/23 | 0 | 0 | 4/9 | 0 | 0 | 3/22 | 0 | 0 |
| 4/22 | 0 | 0 | 4/8 | 0 | 0 | 3/21 | 0 | 0 |
| 4/19 | 0 | 0 | 4/3 | 0 | 0 | 3/20 | 0 | 0 |
| 4/18 | 0 | 0 | 4/2 | 0 | 0 | 3/19 | 0 | 0 |
| 4/17 | 0 | 0 | 4/1 | 0 | 0 | 3/18 | 0 | 0 |
| 4/16 | 0 | 0 | 3/29 | 0 | 0 | 3/15 | 0 | 0 |
| 4/15 | 0 | 0 | 3/28 | 0 | 0 | 3/14 | 0 | 0 |

公司財務資訊彙整

每股盈餘

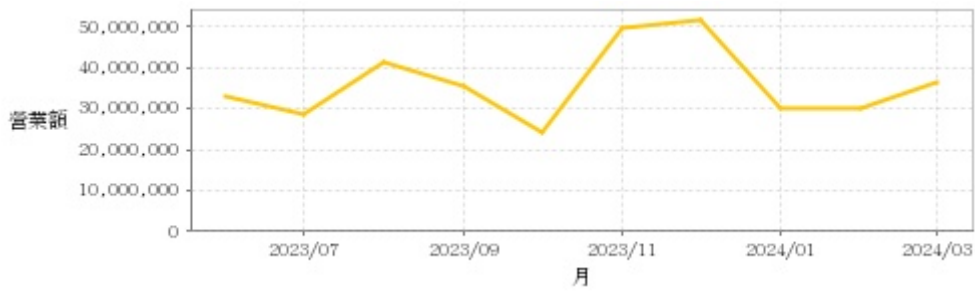


繼續營業單位稅前淨利



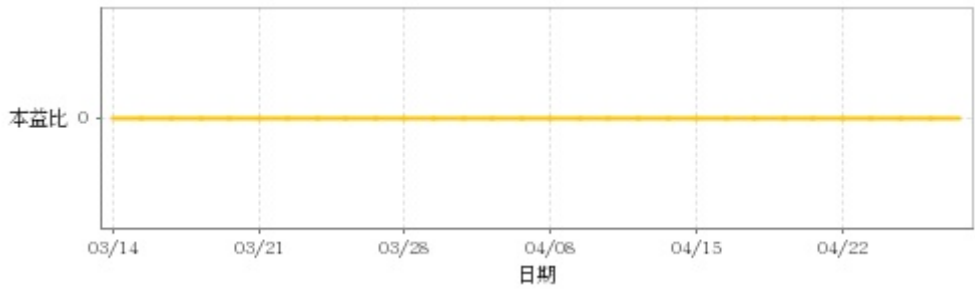
| 年度 | 第一季 | | 半年度 | | 前三季 | | 全年度 | |
|-------|------|----------------|------|----------------|------|----------------|-------|----------------|
| | 每股盈餘 | 繼續營業單位稅前淨利(千元) | 每股盈餘 | 繼續營業單位稅前淨利(千元) | 每股盈餘 | 繼續營業單位稅前淨利(千元) | 每股盈餘 | 繼續營業單位稅前淨利(千元) |
| 2023年 | - | - | - | - | - | - | -2.22 | -124,785 |

月營收



| 月 | 營收 |
|---------|------------|
| 2024/03 | 36,379,000 |
| 2024/02 | 30,176,000 |
| 2024/01 | 29,878,000 |
| 2023/12 | 51,777,000 |
| 2023/11 | 49,555,000 |
| 2023/10 | 24,419,000 |
| 2023/09 | 35,422,000 |
| 2023/08 | 41,488,000 |
| 2023/07 | 28,860,000 |
| 2023/06 | 32,882,000 |

本益比



| 日期 | 本益比 | 日期 | 本益比 | 日期 | 本益比 |
|------|------|------|------|------|------|
| 4/26 | 0.00 | 4/12 | 0.00 | 3/27 | 0.00 |
| 4/25 | 0.00 | 4/11 | 0.00 | 3/26 | 0.00 |
| 4/24 | 0.00 | 4/10 | 0.00 | 3/25 | 0.00 |
| 4/23 | 0.00 | 4/9 | 0.00 | 3/22 | 0.00 |
| 4/22 | 0.00 | 4/8 | 0.00 | 3/21 | 0.00 |
| 4/19 | 0.00 | 4/3 | 0.00 | 3/20 | 0.00 |
| 4/18 | 0.00 | 4/2 | 0.00 | 3/19 | 0.00 |
| 4/17 | 0.00 | 4/1 | 0.00 | 3/18 | 0.00 |
| 4/16 | 0.00 | 3/29 | 0.00 | 3/15 | 0.00 |
| 4/15 | 0.00 | 3/28 | 0.00 | 3/14 | 0.00 |

重大訊息

(詳細請參考 [MOPS](#) 網站)

| 主旨 | 發表時間 |
|---------------------------------------|---------------------|
| ▶公告本公司初次申請股票創新板上市時所出具之承諾事項暨 其後續執行情形 | 2024/04/10 14:45:27 |
| ▶本公司受邀臺灣證券交易所主辦之113年「生技醫療產業」主題式業績發表會。 | 2024/04/08 17:48:24 |
| ▶公告本公司董事會通過112年度合併財務報告(合併營收數字更正) | 2024/03/12 21:54:00 |
| ▶公告本公司董事會決議資本公積轉增資發行新股案 | 2024/03/12 21:55:21 |
| ▶公告本公司取得會計師112年度內部控制專案審查報告 | 2024/03/12 21:56:08 |

配股配息

| 股利年度 | 股東會日期 | 期別 | 現金股利(元/股) | 盈餘配股(元/股) |
|------|------------|-----|-----------|-----------|
| 112 | 2024/05/21 | 112 | 0.00000 | 0.00000 |
| 111 | 2023/05/18 | 111 | 0.10000 | 0.91811 |
| 110 | 2022/06/14 | 110 | 0.25000 | 2.25000 |
| 109 | 2021/06/16 | 109 | 0.00000 | 0.00000 |