

數位雲端

40.25 ▲ 0.25 最高41.0 | 最低  
40.2

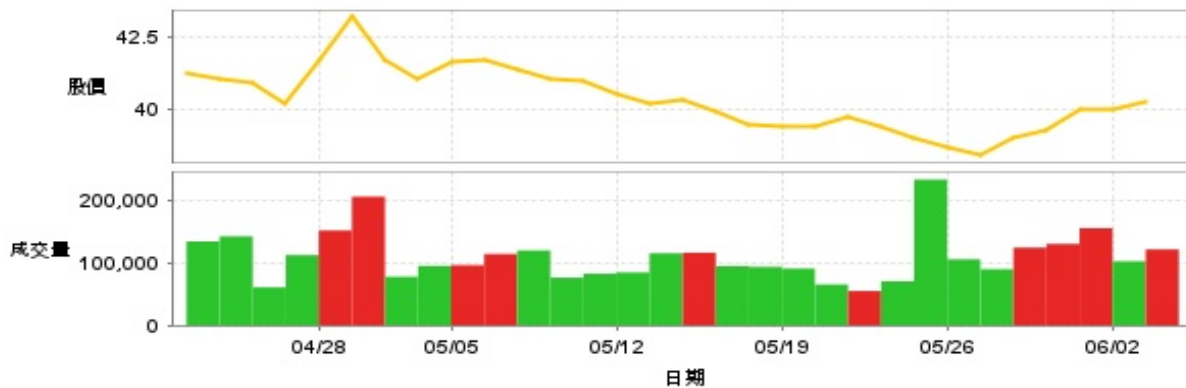
【+/-/X表示漲/跌/不比價】

## 公司基本資料

公司名稱	資拓宏宇國際股份有限公司
公司發言人	王芝和
公司網址	https://www.iisigroup.com
實收資本額	新台幣 806,605,210
主要經營業務	提供應用系統開發顧問及建置專案服務 雲端SaaS及ISV(Independent software vendor)服務 軟硬體設備買賣及維運服務和專業人力委外服務
上市日期	2025/11/25
產業類別	數位雲端
法說影音	<a href="#">前往WebPro觀看</a>

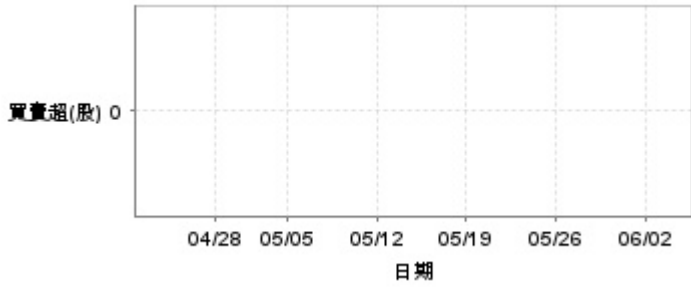
## 股價資訊

## 股價

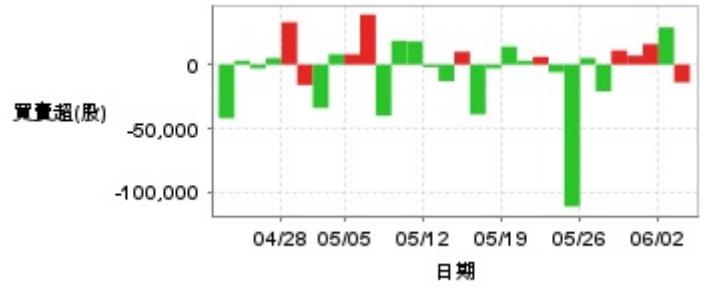


日期	收盤價	成交股數	日期	收盤價	成交股數	日期	收盤價	成交股數
6/3	40.25	121,787	5/20	39.35	65,632	5/6	41.7	114,382
6/2	40.0	102,760	5/19	39.35	91,058	5/5	41.6	96,504
6/1	40.0	155,831	5/18	39.45	93,851	5/4	41.0	95,305
5/29	39.25	130,587	5/15	39.9	94,981	4/30	41.7	77,991
5/28	39.0	124,703	5/14	40.3	116,476	4/29	43.2	206,258
5/27	38.35	90,127	5/13	40.15	115,560	4/28	41.7	152,058
5/26	38.65	105,995	5/12	40.5	84,867	4/27	40.15	112,642
5/25	38.95	233,597	5/11	40.95	82,835	4/24	40.9	61,021
5/22	39.4	70,783	5/8	41.0	76,496	4/23	41.0	142,642
5/21	39.7	55,191	5/7	41.35	120,147	4/22	41.25	134,518

投信買賣超



外資及陸資買賣超

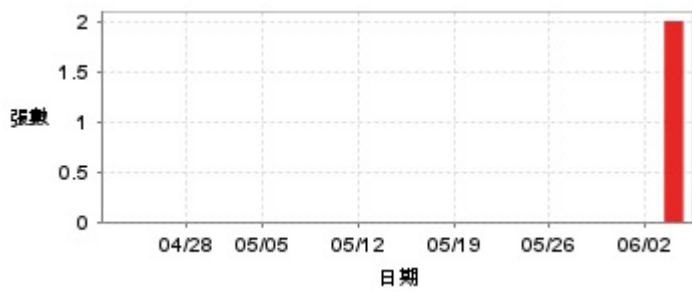


自營商買賣超

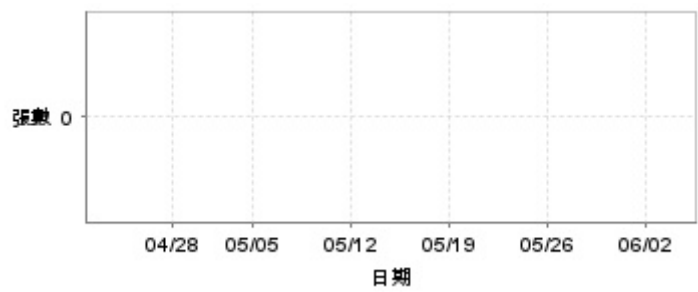


日期	投信買(+)/賣(-)超	自營商買(+)/賣(-)超	外資及陸資買(+)/賣(-)超	日期	投信買(+)/賣(-)超	自營商買(+)/賣(-)超	外資及陸資買(+)/賣(-)超
6/3	0	-9,000	-14,000	5/13	0	-14,000	-13,000
6/2	0	-7,000	+29,000	5/12	0	-11,000	-2,000
6/1	0	-35,000	+16,000	5/11	0	-16,000	+18,000
5/29	0	-32,000	+7,000	5/8	0	-6,000	+18,600
5/28	0	+5	+11,000	5/7	0	-9,000	-40,000
5/27	0	-5,000	-21,000	5/6	0	-18,000	+39,000
5/26	0	-9,000	+5,000	5/5	0	-17,000	+8,000
5/25	0	-20,000	-111,000	5/4	0	0	+8,000
5/22	0	-6,000	-6,000	4/30	0	-3,000	-34,000
5/21	0	-9,000	+6,000	4/29	0	-15,000	-16,000
5/20	0	-23,000	+3,000	4/28	0	-49,000	+33,000
5/19	0	-26,000	+14,008	4/27	0	-7,000	+5,000
5/18	0	-35,112	-3,000	4/24	0	-1,000	-3,000
5/15	0	0	-39,000	4/23	0	-17,000	+3,000
5/14	0	-1,000	+10,000	4/22	0	-15,000	-42,000

融資



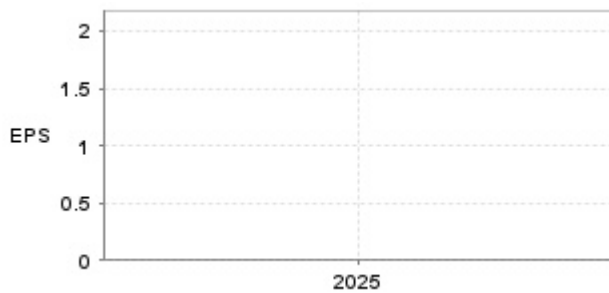
融券



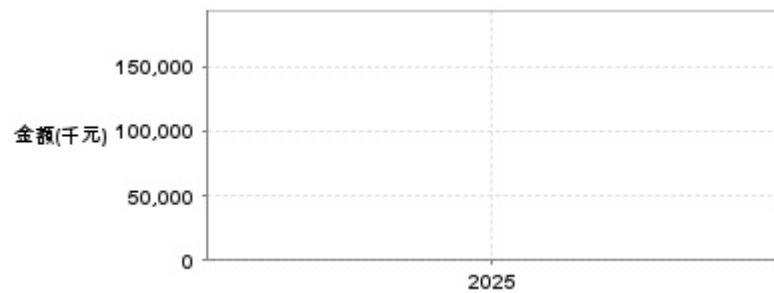
日期	融資張數	融券張數	日期	融資張數	融券張數	日期	融資張數	融券張數
6/3	+2	0	5/20	0	0	5/6	0	0
6/2	0	0	5/19	0	0	5/5	0	0
6/1	0	0	5/18	0	0	5/4	0	0
5/29	0	0	5/15	0	0	4/30	0	0
5/28	0	0	5/14	0	0	4/29	0	0
5/27	0	0	5/13	0	0	4/28	0	0
5/26	0	0	5/12	0	0	4/27	0	0
5/25	0	0	5/11	0	0	4/24	0	0
5/22	0	0	5/8	0	0	4/23	0	0
5/21	0	0	5/7	0	0	4/22	0	0

## 公司財務資訊彙整

每股盈餘



繼續營業單位稅前淨利



年度	第一季		半年度		前三季		全年度	
	每股盈餘	繼續營業單位稅前淨利(千元)	每股盈餘	繼續營業單位稅前淨利(千元)	每股盈餘	繼續營業單位稅前淨利(千元)	每股盈餘	繼續營業單位稅前淨利(千元)
2026年	0.16	15,706	-	-	-	-	-	-
2025年	-	-	-	-	-	-	2.08	184,958

月營收



月	營收
2026/04	340,399,000
2026/03	370,352,000
2026/02	360,554,000
2026/01	517,114,000
2025/12	955,891,000
2025/11	367,831,000
2025/10	391,058,000
2025/09	648,785,000
2025/08	334,537,000
2025/07	408,656,000
2025/06	475,493,000
2025/05	282,821,000

本益比



日期	本益比	日期	本益比	日期	本益比
6/3	16.16	5/20	15.80	5/6	21.95
6/2	16.06	5/19	15.80	5/5	21.89
6/1	16.06	5/18	15.84	5/4	21.58
5/29	15.76	5/15	16.02	4/30	21.95
5/28	15.66	5/14	21.21	4/29	22.74
5/27	15.40	5/13	21.13	4/28	21.95
5/26	15.52	5/12	21.32	4/27	21.13
5/25	15.64	5/11	21.55	4/24	21.53
5/22	15.82	5/8	21.58	4/23	21.58
5/21	15.94	5/7	21.76	4/22	21.71

## 重大訊息

(詳細請參考 [MOPS](#) 網站)

主旨	發表時間
▶115年股東常會通過重要決議事項	2026/05/27 15:03:26
▶本公司改選董事(含獨立董事)之當選名單	2026/05/27 15:37:56
▶公告本公司第四屆審計委員會委員	2026/05/27 16:15:02
▶公告本公司薪資報酬委員會委員任期屆滿	2026/05/27 16:30:53
▶本公司股東常會決議解除新任董事競業禁止限制案	2026/05/27 16:47:14

## 配股配息

股利年度	股東會日期	期別	現金股利(元/股)	盈餘配股(元/股)
114	-	114	1.65000	0.00000
113	-	113	1.50000	0.00000
112	-	112	1.75000	0.00000
111	-	111	2.00000	0.00000
110	-	110	1.65000	0.00000