

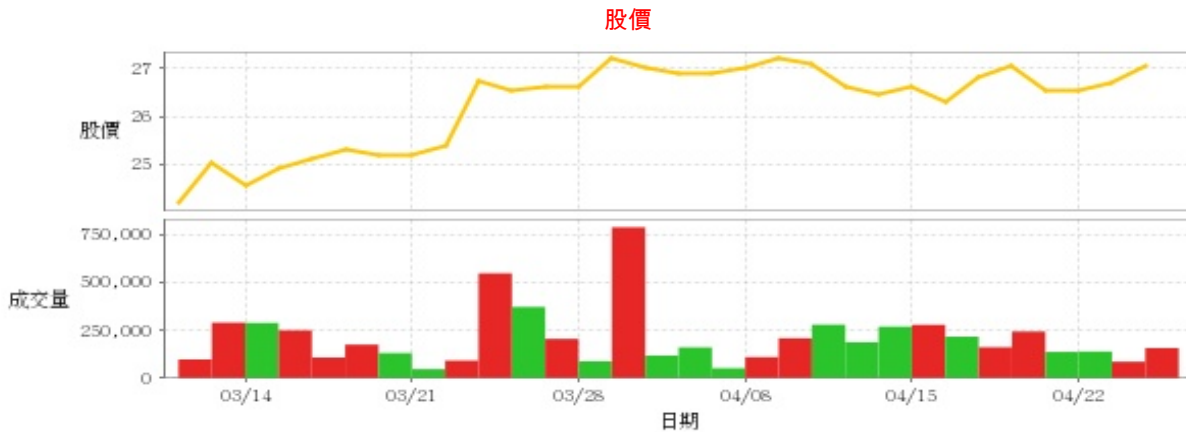
電機機械

27.05 ▲ 0.35 最高27.1 | 最低26.7 【+/-/X表示漲/跌/不比價】

## 公司基本資料

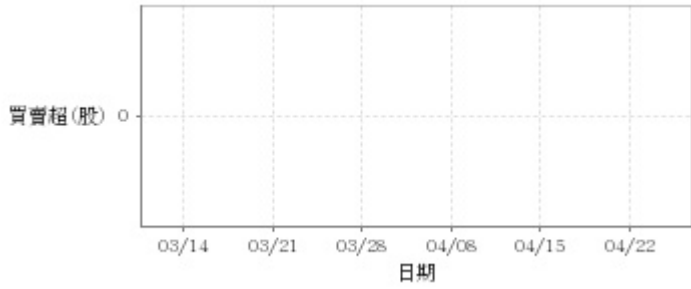
公司名稱	建德工業股份有限公司
公司發言人	黃盈璇
公司網址	www.kentind.com
實收資本額	新台幣 1,103,037,830
主要經營業務	各種精密工具鋼模等之製造及買賣 各種特殊鋼金屬之熱處理之代辦 各種精密機械工作母機自動機械之設計製造及買賣
上市日期	2023/03/24
產業類別	電機機械

## 股價資訊



日期	收盤價	成交股數	日期	收盤價	成交股數	日期	收盤價	成交股數
4/24	27.05	159,018	4/10	27.1	281,800	3/25	26.75	550,890
4/23	26.7	87,381	4/9	27.2	210,492	3/22	25.4	93,314
4/22	26.55	140,655	4/8	27.0	111,275	3/21	25.2	48,262
4/19	26.55	138,603	4/3	26.9	53,156	3/20	25.2	132,493
4/18	27.05	245,774	4/2	26.9	162,570	3/19	25.3	176,999
4/17	26.8	163,392	4/1	27.0	119,691	3/18	25.1	109,461
4/16	26.3	218,549	3/29	27.2	792,529	3/15	24.9	252,059
4/15	26.6	281,014	3/28	26.6	89,925	3/14	24.55	290,839
4/12	26.45	271,296	3/27	26.6	207,002	3/13	25.05	292,293
4/11	26.6	189,526	3/26	26.55	374,725	3/12	24.2	99,360

投信買賣超



外資及陸資買賣超



自營商買賣超

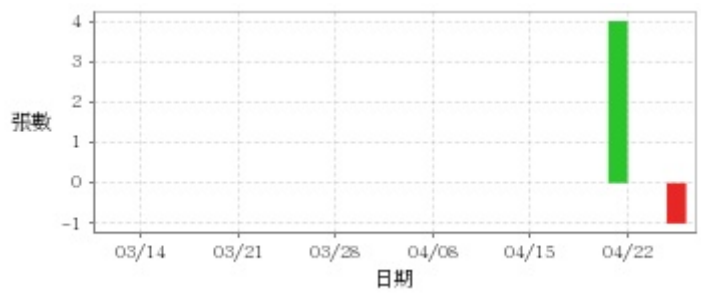


日期	投信買(+)/賣(-)超	自營商買(+)/賣(-)超	外資及陸資買(+) 賣(-)超	日期	投信買(+)/賣(-)超	自營商買(+)/賣(-)超	外資及陸資買(+) 賣(-)超
4/24	0	+1,000	+15,000	4/1	0	0	+5,000
4/23	0	0	+14,000	3/29	0	+5,000	+46,000
4/22	0	0	+24,000	3/28	0	-1,000	-11,000
4/19	0	0	-13,000	3/27	0	0	-22,000
4/18	0	-20	+9,000	3/26	0	+1,000	-31,000
4/17	0	+34,000	+18,000	3/25	0	-10,000	+11,000
4/16	0	+4,000	+37,000	3/22	0	0	+27,000
4/15	0	-4,000	+70,000	3/21	0	0	-2,000
4/12	0	+3,000	+21,000	3/20	0	-4,000	-16,000
4/11	0	+12,000	+6,000	3/19	0	-4,000	-7,000
4/10	0	-10,000	+32,000	3/18	0	0	-17,000
4/9	0	-84	-22,000	3/15	0	-11,000	+8,000
4/8	0	+104	+25,000	3/14	0	+20,000	-19,000
4/3	0	0	-8,000	3/13	0	+4,000	-2,400
4/2	0	0	+12,000	3/12	0	+1,000	+8,000

融資



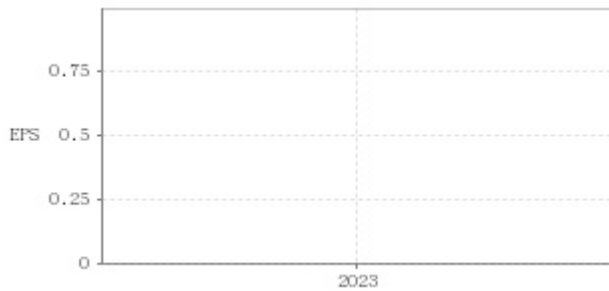
融券



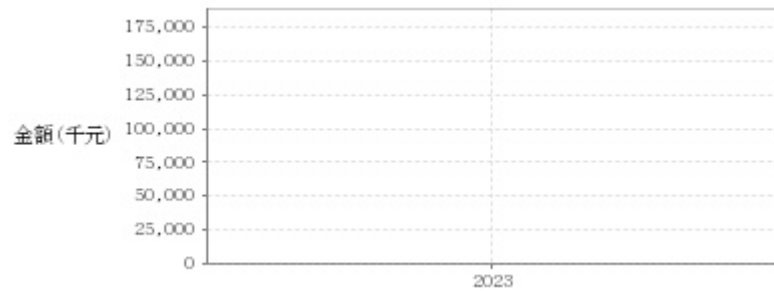
日期	融資張數	融券張數	日期	融資張數	融券張數	日期	融資張數	融券張數
4/24	+5	-1	4/10	+11	0	3/25	+15	0
4/23	-1	0	4/9	+24	0	3/22	+1	0
4/22	0	0	4/8	+2	0	3/21	-2	0
4/19	+4	+4	4/3	0	0	3/20	-2	0
4/18	+1	0	4/2	+16	0	3/19	+1	0
4/17	-4	0	4/1	-3	0	3/18	+1	0
4/16	-49	0	3/29	+48	0	3/15	+5	0
4/15	+46	0	3/28	+7	0	3/14	+4	0
4/12	-2	0	3/27	+5	0	3/13	+46	0
4/11	-7	0	3/26	+6	0	3/12	-1	0

## 公司財務資訊彙整

每股盈餘



繼續營業單位稅前淨利



年度	第一季		半年度		前三季		全年度	
	每股盈餘	繼續營業單位稅前淨利(千元)	每股盈餘	繼續營業單位稅前淨利(千元)	每股盈餘	繼續營業單位稅前淨利(千元)	每股盈餘	繼續營業單位稅前淨利(千元)
2023年	0.17	41,018	0.45	91,790	0.73	140,371	0.95	180,018

### 月營收



月	營收	月	營收
2024/03	72,188,000	2023/03	69,066,000
2024/02	28,758,000	2023/02	61,790,000
2024/01	72,519,000	2023/01	44,113,000
2023/12	36,314,000	2022/12	70,664,000
2023/11	51,898,000	2022/11	65,341,000
2023/10	52,668,000	2022/10	71,204,000
2023/09	68,199,000	2022/09	59,860,000
2023/08	91,954,000		
2023/07	65,791,000		
2023/06	72,700,000		
2023/05	70,590,000		
2023/04	70,665,000		

### 本益比



日期	本益比	日期	本益比	日期	本益比
4/24	29.40	4/10	29.46	3/25	29.08
4/23	29.02	4/9	29.57	3/22	27.61
4/22	28.86	4/8	29.35	3/21	27.39
4/19	28.86	4/3	29.24	3/20	27.39
4/18	29.40	4/2	29.24	3/19	27.50
4/17	29.13	4/1	29.35	3/18	27.28
4/16	28.59	3/29	29.57	3/15	27.07
4/15	28.91	3/28	28.91	3/14	23.61
4/12	28.75	3/27	28.91	3/13	24.09
4/11	28.91	3/26	28.86	3/12	23.27

## 重大訊息

(詳細請參考 [MOPS](#) 網站)

主旨	發表時間
▶公告本公司內部稽核主管異動	2024/03/29 17:12:33
▶公告本公司代理發言人異動	2024/03/15 14:16:25
▶公告本公司董事會通過112年度合併財務報告	2024/03/12 18:17:42
▶本公司董事會決議召開民國113年度股東常會相關事宜	2024/03/12 18:18:15
▶公告本公司發言人、代理發言人及公司治理主管異動(補充)	2024/03/12 18:18:39

## 配股配息

股利年度	股東會日期	期別	現金股利(元/股)	盈餘配股(元/股)
112	-	112	0.93000	0.00000
111	-	111	2.25977	0.00000
110	-	110	2.00000	0.00000
109	-	109	2.00000	0.00000
108	-	108	1.20000	0.00000