

其他

194.5 ▲ 10.0 最高200.0 | 最低182.5 【+/-/X表示漲/跌/不比價】

公司基本資料

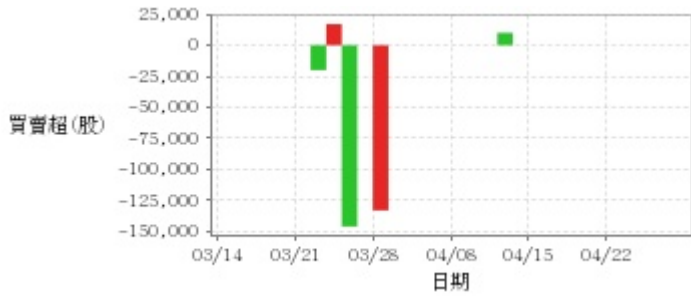
公司名稱	鼎基先進材料股份有限公司
公司發言人	林庚賢
公司網址	http://www.dingzing.com
實收資本額	新台幣 695,446,670
主要經營業務	熱塑性聚氨基甲酸酯製品 TPU薄膜,TPU油封,TPU管帶
上市日期	2022/05/20
產業類別	其他

股價資訊

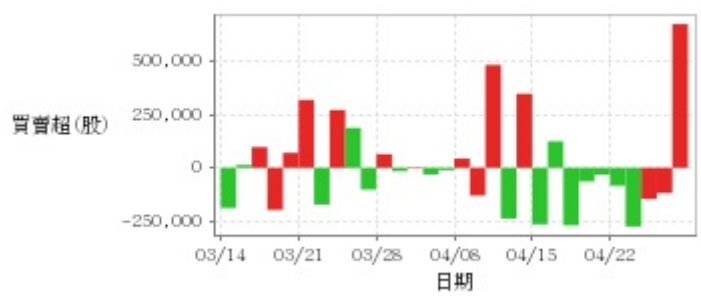


日期	收盤價	成交股數	日期	收盤價	成交股數	日期	收盤價	成交股數
4/26	194.5	1,847,732	4/12	209.0	1,700,716	3/27	184.5	513,410
4/25	184.5	948,223	4/11	190.0	780,539	3/26	188.0	668,697
4/24	178.5	633,215	4/10	194.0	3,036,085	3/25	193.5	1,030,022
4/23	174.5	1,191,650	4/9	183.5	1,651,939	3/22	184.0	1,276,847
4/22	178.0	716,204	4/8	180.5	303,770	3/21	195.0	2,109,005
4/19	186.0	786,518	4/3	179.0	408,603	3/20	181.0	893,257
4/18	191.5	629,474	4/2	182.0	760,447	3/19	178.5	803,142
4/17	191.5	847,684	4/1	187.0	240,691	3/18	173.5	416,765
4/16	195.5	1,037,988	3/29	185.0	193,748	3/15	171.5	330,464
4/15	200.0	1,615,822	3/28	185.0	368,479	3/14	171.5	497,500

投信買賣超



外資及陸資買賣超



自營商買賣超



日期	投信買(+)/賣(-)超	自營商買(+)/賣(-)超	外資及陸資買(+) /賣(-)超	日期	投信買(+)/賣(-)超	自營商買(+)/賣(-)超	外資及陸資買(+) /賣(-)超
4/26	0	+123,494	+673,070	4/3	0	-25,950	-11,000
4/25	0	+83,443	-118,000	4/2	0	+34,000	-31,000
4/24	0	+32,387	-146,000	4/1	0	+27,000	-4,000
4/23	0	-111,311	-275,000	3/29	0	-11,023	-16,000
4/22	0	-45,000	-84,000	3/28	-133,000	+4,000	+64,000
4/19	0	+5,195	-33,000	3/27	0	+39,082	-102,000
4/18	0	+17,140	-64,000	3/26	-146,000	+999	+187,000
4/17	0	+18,669	-270,000	3/25	+17,000	+39,544	+271,000
4/16	0	+66,771	+124,000	3/22	-20,000	+14,020	-172,000
4/15	0	+91,159	-265,000	3/21	0	+12,031	+317,768
4/12	0	-28,192	+347,000	3/20	0	+155,687	+70,000
4/11	+10,000	+100,672	-237,896	3/19	0	-2,158	-197,000
4/10	0	+27,841	+482,000	3/18	0	-36,000	+97,000
4/9	0	+164,029	-130,000	3/15	0	-16,000	+13,000
4/8	0	+37,396	+43,000	3/14	0	-14,100	-188,000

融資



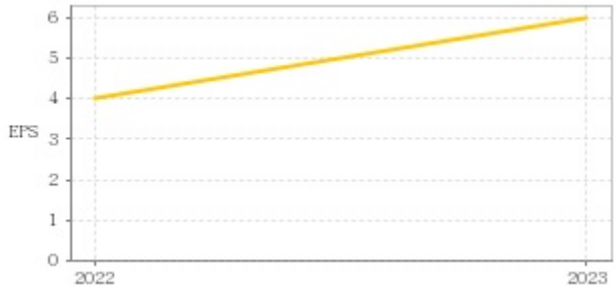
融券



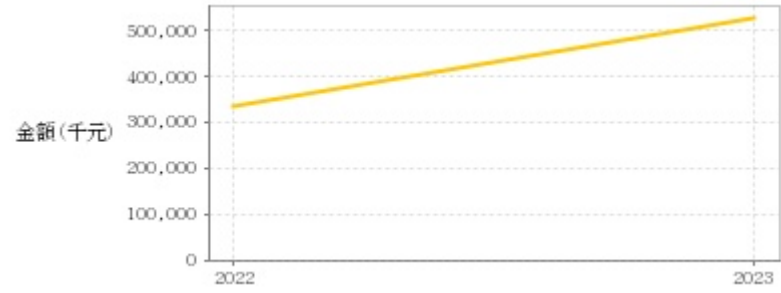
日期	融資張數	融券張數	日期	融資張數	融券張數	日期	融資張數	融券張數
4/26	-573	+12	4/12	-144	+22	3/27	+44	0
4/25	-52	+2	4/11	+59	-4	3/26	-47	0
4/24	+176	-7	4/10	-240	+21	3/25	-163	-6
4/23	+332	-18	4/9	-32	+1	3/22	+211	-50
4/22	+49	-2	4/8	-53	+2	3/21	+1	+1
4/19	-46	-7	4/3	+55	+3	3/20	+36	-12
4/18	-73	-4	4/2	-42	-1	3/19	+149	-18
4/17	+172	-1	4/1	-8	+8	3/18	-30	-14
4/16	-241	-5	3/29	+28	+1	3/15	-15	-6
4/15	+248	+33	3/28	+113	+1	3/14	+93	-95

公司財務資訊彙整

每股盈餘

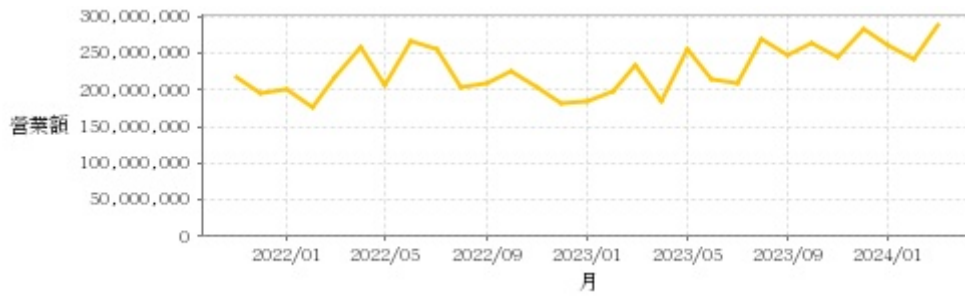


繼續營業單位稅前淨利



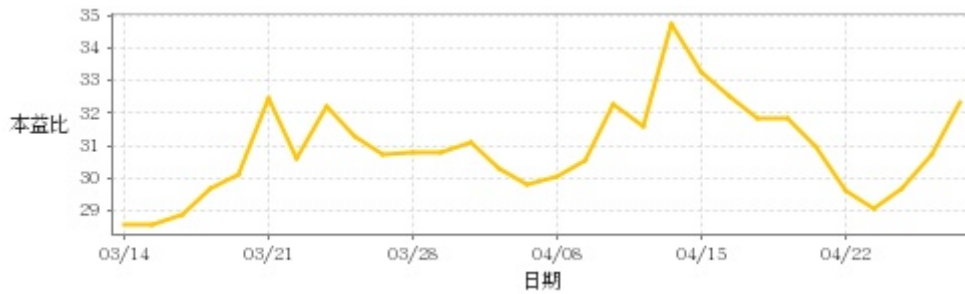
年度	第一季		半年度		前三季		全年度	
	每股盈餘	繼續營業單位稅前淨利(千元)	每股盈餘	繼續營業單位稅前淨利(千元)	每股盈餘	繼續營業單位稅前淨利(千元)	每股盈餘	繼續營業單位稅前淨利(千元)
2023年	0.71	63,887	2.04	178,536	4.07	356,148	6.01	530,157
2022年	-	-	2.21	169,463	3.13	254,585	4.00	335,486

月營收



月	營收	月	營收	月	營收
2024/03	289,196,000	2023/03	233,555,000	2022/03	218,775,000
2024/02	241,382,000	2023/02	199,451,000	2022/02	177,239,000
2024/01	262,037,000	2023/01	184,340,000	2022/01	200,667,000
2023/12	282,552,000	2022/12	180,962,000	2021/12	195,824,000
2023/11	245,361,000	2022/11	203,240,000	2021/11	217,284,000
2023/10	263,317,000	2022/10	225,182,000		
2023/09	248,913,000	2022/09	208,741,000		
2023/08	270,723,000	2022/08	204,163,000		
2023/07	209,469,000	2022/07	254,596,000		
2023/06	213,976,000	2022/06	267,172,000		
2023/05	256,873,000	2022/05	206,953,000		
2023/04	183,850,000	2022/04	259,522,000		

本益比



日期	本益比	日期	本益比	日期	本益比
4/26	32.36	4/12	34.78	3/27	30.70
4/25	30.70	4/11	31.61	3/26	31.28
4/24	29.70	4/10	32.28	3/25	32.20
4/23	29.03	4/9	30.53	3/22	30.62
4/22	29.62	4/8	30.03	3/21	32.45
4/19	30.95	4/3	29.78	3/20	30.12
4/18	31.86	4/2	30.28	3/19	29.70
4/17	31.86	4/1	31.11	3/18	28.87
4/16	32.53	3/29	30.78	3/15	28.54
4/15	33.28	3/28	30.78	3/14	28.54

重大訊息

(詳細請參考 [MOPS 網站](#))

主旨	發表時間
▶ 澄清媒體報導	2024/03/07 15:18:52
▶ 公告本公司國內第一次有擔保轉換公司債及國內第二次無擔保轉換公司債轉換普通股之發行新股增資基準日	2024/03/05 18:26:09
▶ 董事會決議股利分派	2024/03/05 18:16:22
▶ 公告本公司董事會決議召集113年股東常會及國內轉換公司債 停止轉換期間	2024/03/05 18:28:18
▶ 公告本公司董事會通過112年第四季合併財務報告	2024/03/05 17:01:07

配股配息

股利年度	股東會日期	期別	現金股利(元/股)	盈餘配股(元/股)
112	-	112	4.00000	0.00000
111	-	111	3.00000	0.00000
110	-	110	3.00002	0.00000
109	-	109	0.50000	0.00000
108	2020/05/27	108	0.50000	0.00000