

生技醫療業

83.0 ▼ 0.2 最高83.8 | 最低82.2 【+/-/X表示漲/跌/不比價】

公司基本資料

公司名稱	正瀚生技股份有限公司
公司發言人	林秀奉
公司網址	www.chbio.com.tw
實收資本額	新台幣 1,028,000,000
主要經營業務	植物生長調節劑研發及銷售 植物生長促進劑研發及銷售 肥料研發及銷售
上市日期	2023/12/21
產業類別	生技醫療業

股價資訊

股價



日期	收盤價	成交股數	日期	收盤價	成交股數	日期	收盤價	成交股數
4/25	83.0	31,142	4/11	85.6	12,100	3/26	86.7	49,000
4/24	83.2	16,160	4/10	85.7	60,112	3/25	87.0	73,100
4/23	82.6	36,000	4/9	86.5	95,000	3/22	87.0	131,758
4/22	82.9	43,330	4/8	89.3	94,941	3/21	88.1	51,020
4/19	83.1	84,322	4/3	85.2	13,100	3/20	90.6	26,120
4/18	84.2	54,269	4/2	86.2	108,100	3/19	91.1	58,100
4/17	84.2	82,350	4/1	85.5	57,250	3/18	92.5	57,266
4/16	84.1	120,229	3/29	85.4	53,575	3/15	92.3	40,000
4/15	84.7	76,600	3/28	86.5	19,000	3/14	91.9	59,000
4/12	85.6	51,000	3/27	87.3	20,000	3/13	91.3	111,084

投信買賣超



外資及陸資買賣超

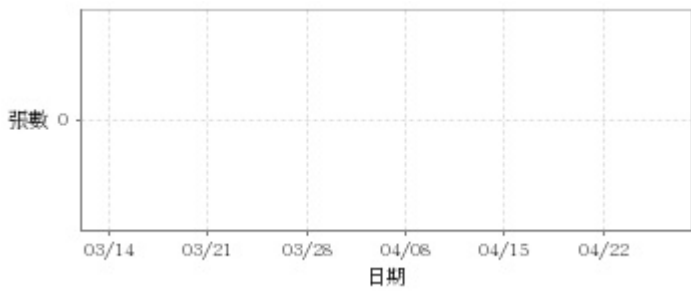


自營商買賣超

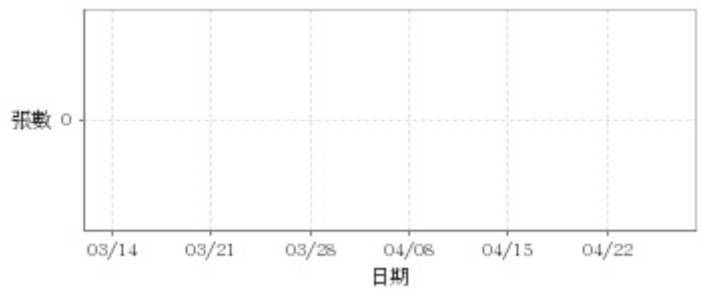


日期	投信買(+)/賣(-)超	自營商買(+)/賣(-)超	外資及陸資買(+))/賣(-)超	日期	投信買(+)/賣(-)超	自營商買(+)/賣(-)超	外資及陸資買(+))/賣(-)超
4/25	0	-1,000	-1,000	4/2	0	0	0
4/24	0	-1,000	-2,000	4/1	0	0	+5,000
4/23	0	+2,000	-1,000	3/29	0	-1,000	0
4/22	0	0	-330	3/28	0	+1,000	-1,000
4/19	0	-2,000	-6,000	3/27	0	-1,000	-3,000
4/18	0	0	-13,000	3/26	0	0	-7,000
4/17	0	0	-33,000	3/25	0	0	-1,000
4/16	0	+2,000	-8,000	3/22	0	+1,000	+5,000
4/15	0	0	-1,000	3/21	0	0	-9,000
4/12	0	0	-10,000	3/20	0	0	-13,000
4/11	0	-1,000	-4,000	3/19	0	0	-7,000
4/10	0	0	-15,000	3/18	0	0	+11,000
4/9	0	+1,000	-5,000	3/15	0	0	-7,000
4/8	0	0	+11,000	3/14	0	0	-5,000
4/3	0	0	-3,000	3/13	0	0	-29,000

融資



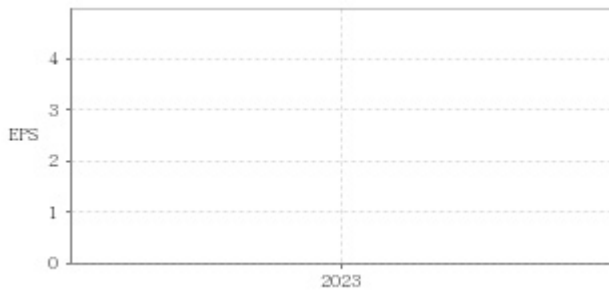
融券



日期	融資張數	融券張數	日期	融資張數	融券張數	日期	融資張數	融券張數
4/25	0	0	4/11	0	0	3/26	0	0
4/24	0	0	4/10	0	0	3/25	0	0
4/23	0	0	4/9	0	0	3/22	0	0
4/22	0	0	4/8	0	0	3/21	0	0
4/19	0	0	4/3	0	0	3/20	0	0
4/18	0	0	4/2	0	0	3/19	0	0
4/17	0	0	4/1	0	0	3/18	0	0
4/16	0	0	3/29	0	0	3/15	0	0
4/15	0	0	3/28	0	0	3/14	0	0
4/12	0	0	3/27	0	0	3/13	0	0

公司財務資訊彙整

每股盈餘

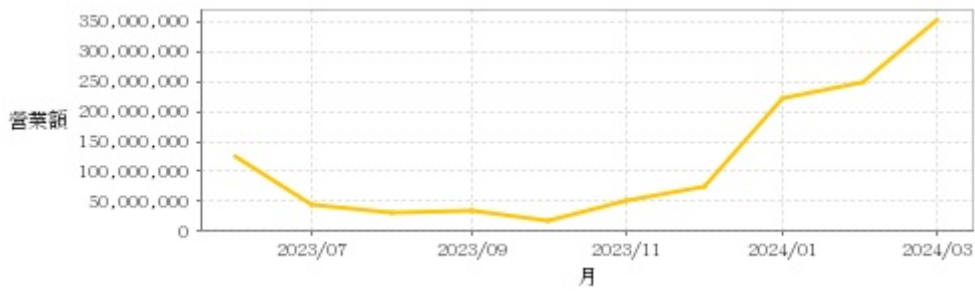


繼續營業單位稅前淨利



年度	第一季		半年度		前三季		全年度	
	每股盈餘	繼續營業單位稅前淨利(千元)	每股盈餘	繼續營業單位稅前淨利(千元)	每股盈餘	繼續營業單位稅前淨利(千元)	每股盈餘	繼續營業單位稅前淨利(千元)
2023年	-	-	-	-	-	-	4.76	578,934

月營收



月	營收
2024/03	352,748,000
2024/02	250,085,000
2024/01	221,973,000
2023/12	73,532,000
2023/11	52,543,000
2023/10	17,657,000
2023/09	35,614,000
2023/08	30,454,000
2023/07	44,868,000
2023/06	126,214,000

本益比



日期	本益比	日期	本益比	日期	本益比
4/25	18.40	4/11	18.98	3/26	19.22
4/24	18.45	4/10	19.00	3/25	19.29
4/23	18.31	4/9	19.18	3/22	19.29
4/22	18.38	4/8	19.80	3/21	19.53
4/19	18.43	4/3	18.89	3/20	20.09
4/18	18.67	4/2	19.11	3/19	20.20
4/17	18.67	4/1	18.96	3/18	20.51
4/16	18.65	3/29	18.94	3/15	20.47
4/15	18.78	3/28	19.18	3/14	20.38
4/12	18.98	3/27	19.36	3/13	20.24

重大訊息

(詳細請參考 [MOPS](#) 網站)

主旨	發表時間
▶公告本公司取得會計師112年內部控制專案審查報告	2024/04/15 13:34:23
▶公告本公司初次申請股票創新板上市時所出具之承諾事項暨 其後續執行情形	2024/04/01 14:27:24
▶公告本公司董事會決議113年股東常會召開事宜	2024/02/27 13:44:33
▶公告本公司訂定112年下半年度現金股利除息基準日相關事宜	2024/02/27 14:09:49
▶本公司受邀臺灣證券交易所主辦之創新板主題式業績發表會	2024/01/16 14:23:54

配股配息

股利年度	股東會日期	期別	現金股利(元/股)	盈餘配股(元/股)
112	-	H2	3.09000	0.00000
112	-	H1	1.00000	0.00000
111	-	111	3.88000	0.00000
110	2022/06/08	110	1.50000	1.50000
109	-	109	0.50000	0.00000
108	2020/05/27	108	1.10000	0.50000