

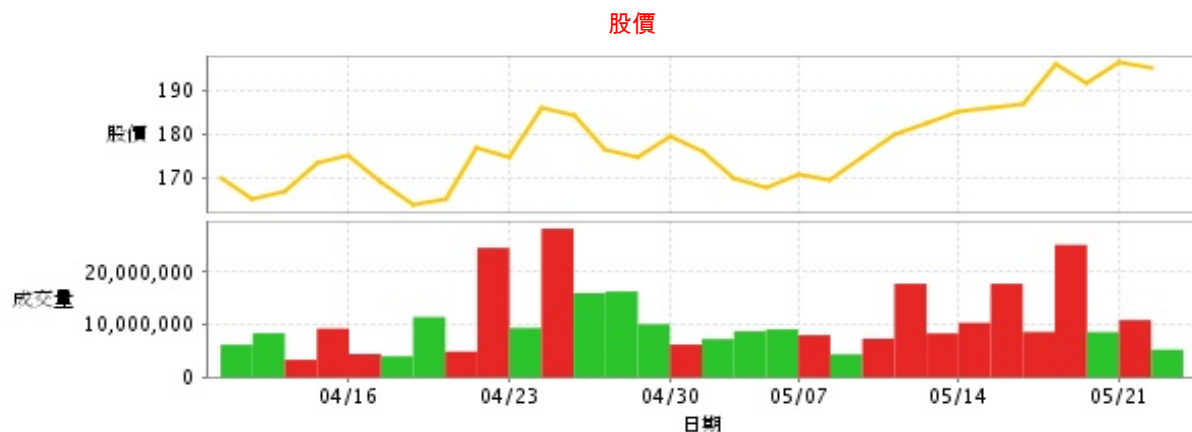
光電業

195.5 ▼ 1.0 最高199.0 | 最低195.0

## 公司基本資料

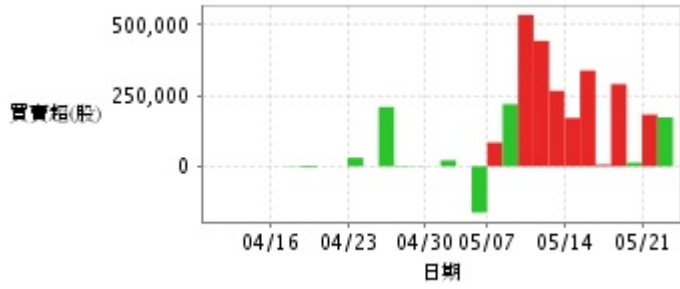
公司名稱	業成控股股份有限公司
公司發言人	莊育清
公司網址	http://www.gis-touch.com
實收資本額	新台幣 3,394,398,000
主要經營業務	觸控模組之生產及銷售業務
上市日期	2015/06/12
產業類別	光電業

## 股價資訊



日期	收盤價	成交股數	日期	收盤價	成交股數	日期	收盤價	成交股數
5/22	195.5	5,290,406	5/8	169.5	4,383,821	4/23	175.0	9,406,883
5/21	196.5	10,900,164	5/7	171.0	8,035,177	4/20	177.0	24,612,424
5/18	192.0	8,613,090	5/4	168.0	9,126,338	4/19	165.5	4,919,633
5/17	196.0	25,182,828	5/3	170.0	8,763,319	4/18	164.0	11,478,149
5/16	187.0	8,649,826	5/2	176.0	7,290,108	4/17	169.0	4,024,300
5/15	186.0	17,785,539	4/30	179.5	6,233,848	4/16	175.5	4,461,747
5/14	185.5	10,379,547	4/27	175.0	10,115,377	4/13	173.5	9,281,540
5/11	182.5	8,368,055	4/26	176.5	16,335,271	4/12	167.0	3,345,163
5/10	180.0	17,789,871	4/25	184.5	16,004,101	4/11	165.5	8,398,014
5/9	175.0	7,364,963	4/24	186.0	28,245,554	4/10	170.0	6,202,736

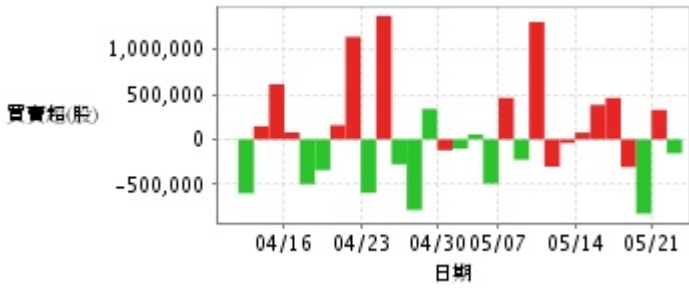
投信買賣超



外資及陸資買賣超



自營商買賣超



日期	投信買(+)/賣(-)超	自營商買(+)/賣(-)超	外資及陸資買(+) 賣(-)超	日期	投信買(+)/賣(-)超	自營商買(+)/賣(-)超	外資及陸資買(+) 賣(-)超
5/22	+173,000	-155,000	-470,300	4/30	0	-121,000	-292,000
5/21	+183,000	+328,000	-746,000	4/27	+1,000	+338,000	-891,360
5/18	+13,000	-825,000	+372,585	4/26	+2,000	-784,000	-1,213,000
5/17	+291,000	-308,000	-677,766	4/25	+210,000	-276,000	-201,000
5/16	+6,000	+460,000	+243,000	4/24	0	+1,372,000	+1,036,249
5/15	+339,000	+383,000	-666,000	4/23	+30,000	-592,000	+135,800
5/14	+171,000	+75,000	+480,000	4/20	0	+1,139,000	+6,011,000
5/11	+267,000	-41,000	+1,913,000	4/19	0	+157,000	+398,775
5/10	+444,000	-303,000	-546,000	4/18	-4,000	-341,000	-2,385,500
5/9	+536,000	+1,304,000	-154,908	4/17	+1,000	-497,000	+78,000
5/8	+220,000	-226,000	-1,168,000	4/16	0	+77,000	-297,538
5/7	+84,000	+461,000	-468,412	4/13	0	+612,000	+684,000
5/4	-164,000	-492,000	-1,579,000	4/12	0	+146,000	-349,439
5/3	0	+53,000	-648,000	4/11	0	-600,000	-254,791
5/2	+21,000	-104,000	-1,905,975	4/10	0	+2,000	-1,340,836

融資



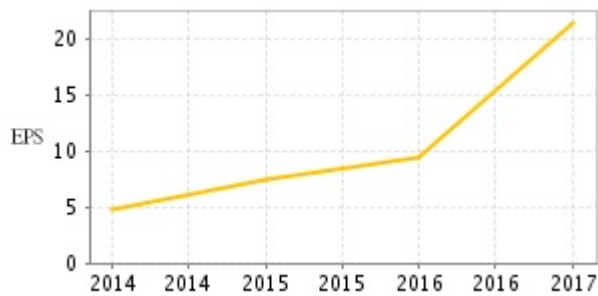
融券



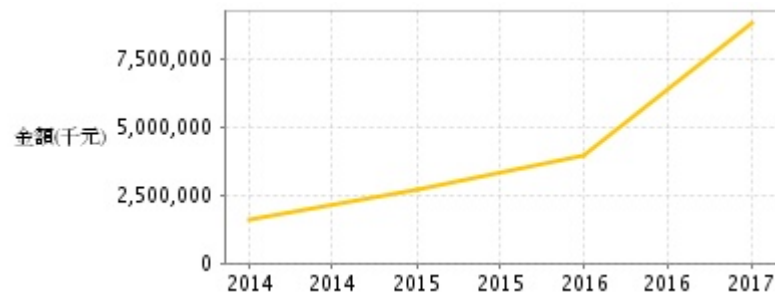
日期	融資張數	融券張數	日期	融資張數	融券張數	日期	融資張數	融券張數
5/22	-242	-11	5/8	+384	0	4/23	-674	+97
5/21	+77	+25	5/7	-45	-552	4/20	+30	+372
5/18	+235	+6	5/4	+471	-415	4/19	+33	+1
5/17	+429	-1,211	5/3	+59	+815	4/18	+855	+171
5/16	-68	+932	5/2	+697	+36	4/17	+153	+48
5/15	-230	+23	4/30	-243	-506	4/16	-130	-66
5/14	+158	+18	4/27	+278	+645	4/13	-237	+155
5/11	-861	+44	4/26	+346	-52	4/12	+167	+91
5/10	-151	-706	4/25	+64	-49	4/11	-319	+181
5/9	-274	+377	4/24	+362	+246	4/10	+434	+102

## 公司財務資訊彙整

每股盈餘



繼續營業單位稅前淨利



年度	第一季		半年度		前三季		全年度	
	每股盈餘	繼續營業單位稅前淨利(千元)	每股盈餘	繼續營業單位稅前淨利(千元)	每股盈餘	繼續營業單位稅前淨利(千元)	每股盈餘	繼續營業單位稅前淨利(千元)
2018年	1.78	708,319	-	-	-	-	-	-
2017年	3.04	1,194,635	7.64	3,152,859	15.51	6,327,479	21.46	8,866,022
2016年	1.14	407,202	0.95	291,171	4.14	1,495,629	9.39	3,954,150
2015年	0.13	53,591	0.47	139,652	3.72	1,296,271	7.44	2,733,713
2014年	-	-	-	-	-	-	4.81	1,614,297

月營收



月	營收	月	營收	月	營收	月	營收
2018/04	7,936,540	2017/04	7,012,861	2016/04	4,672,557	2015/04	4,207,967
2018/03	7,093,678	2017/03	6,606,169	2016/03	5,510,001		
2018/02	5,529,881	2017/02	6,183,127	2016/02	5,024,344		
2018/01	9,302,261	2017/01	5,415,663	2016/01	9,058,608		
2017/12	13,291,174	2016/12	9,507,097	2015/12	9,579,194		
2017/11	15,072,116	2016/11	8,867,977	2015/11	14,068,308		
2017/10	17,843,399	2016/10	11,247,503	2015/10	13,861,496		
2017/09	15,978,035	2016/09	8,297,031	2015/09	11,890,397		
2017/08	14,109,645	2016/08	6,388,856	2015/08	8,714,891		
2017/07	12,935,132	2016/07	5,176,294	2015/07	6,427,693		
2017/06	8,466,045	2016/06	3,035,852	2015/06	5,408,262		
2017/05	7,902,794	2016/05	2,575,053	2015/05	4,289,670		

本益比



日期	本益比	日期	本益比	日期	本益比
5/22	9.97	5/8	8.64	4/23	8.54
5/21	10.02	5/7	8.72	4/20	8.64
5/18	9.79	5/4	8.57	4/19	8.08
5/17	9.99	5/3	8.30	4/18	8.00
5/16	9.54	5/2	8.59	4/17	8.25
5/15	9.48	4/30	8.76	4/16	8.57
5/14	9.46	4/27	8.54	4/13	8.47
5/11	9.31	4/26	8.61	4/12	8.15
5/10	9.18	4/25	9.00	4/11	8.08
5/9	8.92	4/24	9.08	4/10	8.30

## 重大訊息

(詳細請參考 [MOPS](#) 網站)

主旨	發表時間
▶公告本公司董事會決議第二次買回庫藏股	2018/01/29 18:18:13
▶公告本公司將參加里昂證券舉辦之『24th CLSA Investors'Forum』	2017/09/07 18:02:47
▶公告本公司辦理現金增資發行普通股參與發行海外存託憑證 於106年6月22日完成訂價	2017/06/23 06:10:37
▶澄清106年6月6日工商時報報導	2017/06/06 15:14:30
▶公告本公司受邀參加匯豐證券舉辦之『HSBC GEMs & London Conference』	2017/05/31 14:49:33

## 配股配息

股利年度	股東會日期	期別	現金股利(元/股)	盈餘配股(元/股)
105	106/05/22	1	4.00000	0.00000
104	105/05/24	1	3.00000	0.00000
103	104/03/06	1	2.00000	0.00000