天瀚科技股份有限公司 股票代號:6225

產製日期: 2024/04/23

光電業

16.4 ▲ 0.6 最高16.5 | 最低16.4 【+/-/X表示漲/跌/不比價】

公司基本資料

公司名稱	天瀚科技股份有限公司
公司發言人	鄭又晉
公司網址	www.aiptek.tw
實收資本額	新台幣 278,000,000
主要經營業務	微型投影機/數位相機/ 數位攝影機/ 彩色電子童書 無線壓力電磁感應筆式輸入系統與ASIC模組 微型光電模組
上市日期	2004/09/27
產業類別	光電業

股價資訊

股價

日期	收盤價	成交股數	日期	收盤價	成交股數	日期	收盤價	成交股數
4/22	16.4	16,089	4/8	16.3	23,025	3/21	15.7	8,144
4/19	15.8	17,635	4/3	15.65	17,225	3/20	15.4	18,853
4/18	16.0	1,000	4/2	16.0	1,472	3/19	15.45	11,613
4/17	16.0	4,050	4/1	0.0	598	3/18	16.9	1,323
4/16	16.15	10,000	3/29	0.0	0	3/15	0.0	944
4/15	15.65	7,755	3/28	16.65	5,713	3/14	17.9	10,623
4/12	16.0	27,343	3/27	16.45	8,455	3/13	18.05	5,014
4/11	16.7	15,232	3/26	16.55	18,142	3/12	18.35	18,531
4/10	16.75	8,000	3/25	16.4	15,671	3/11	17.55	32,699
4/9	16.25	38,000	3/22	15.75	12,685	3/8	16.15	38,642

盤後統計資訊

投信買賣超

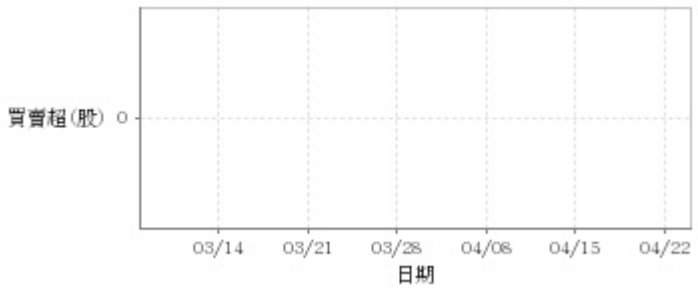

外資及陸資買賣超

自營商買賣超

日期	投信買(+)/賣(-)超	自營商買(+)/賣(-)超	外資及陸資買(+)/賣(-)超	日期	投信買(+)/賣(-)超	自營商買(+)/賣(-)超	外資及陸資買(+)/賣(-)超
4/22	0	0	-7,000	3/28	0	0	0
4/19	0	0	-1,000	3/27	0	0	-7,000
4/18	0	0	0	3/26	0	0	-4,000
4/17	0	0	0	3/25	0	0	-10,000
4/16	0	0	+2,000	3/22	0	0	0
4/15	0	0	0	3/21	0	0	0
4/12	0	0	-18,000	3/20	0	0	-4,000
4/11	0	0	-1,000	3/19	0	0	+1,000
4/10	0	0	-1,000	3/18	0	0	0
4/9	0	0	-5,000	3/15	0	0	0
4/8	0	0	-10,000	3/14	0	0	-2,000
4/3	0	0	0	3/13	0	0	0
4/2	0	0	0	3/12	0	+1	0
4/1	0	0	0	3/11	0	+653	-14,000
3/29	0	0	0	3/8	0	0	-11,000

融資

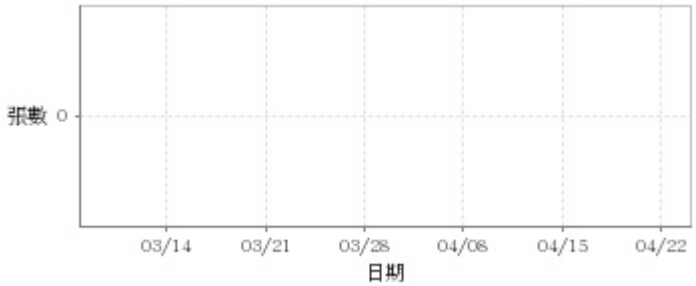

融券

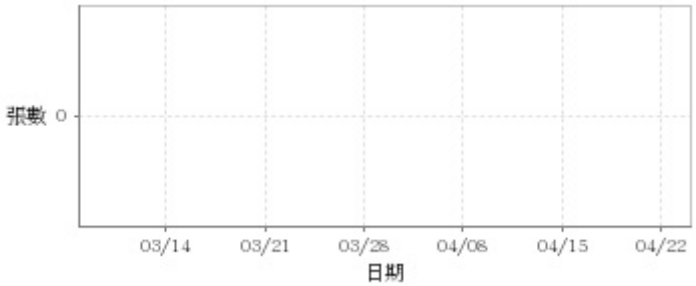

日期	融資張數	融券張數	日期	融資張數	融券張數	日期	融資張數	融券張數
4/22	0	0	4/8	0	0	3/21	0	0
4/19	0	0	4/3	0	0	3/20	0	0
4/18	0	0	4/2	0	0	3/19	0	0
4/17	0	0	4/1	0	0	3/18	0	0
4/16	0	0	3/29	0	0	3/15	0	0
4/15	0	0	3/28	0	0	3/14	0	0
4/12	0	0	3/27	0	0	3/13	0	0
4/11	0	0	3/26	0	0	3/12	0	0
4/10	0	0	3/25	0	0	3/11	0	0
4/9	0	0	3/22	0	0	3/8	0	0

公司財務資訊彙整

每股盈餘

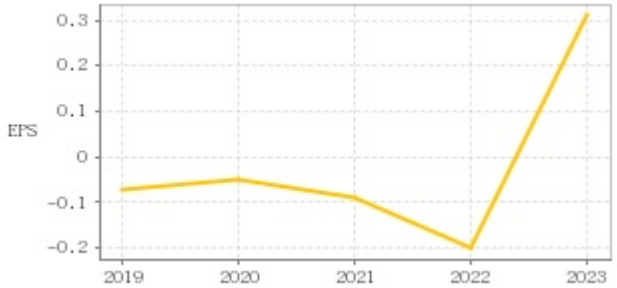

繼續營業單位稅前淨利

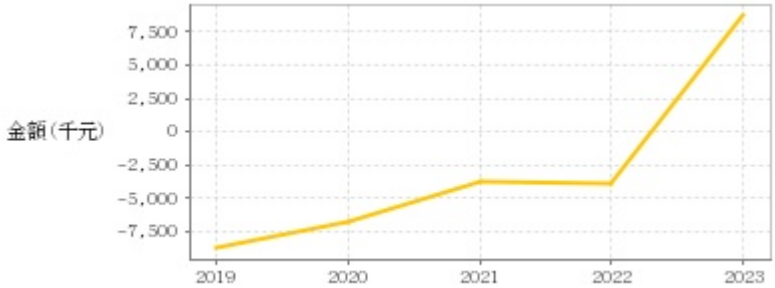

年度	第一季		半年度		前三季		全年度	
	每股盈餘	繼續營業單位稅前淨利(千元)	每股盈餘	繼續營業單位稅前淨利(千元)	每股盈餘	繼續營業單位稅前淨利(千元)	每股盈餘	繼續營業單位稅前淨利(千元)
2023年	-0.03	-870	-0.01	-319	-0.03	-852	0.31	8,722
2022年	-0.01	-374	-0.06	-2,499	-0.09	-3,904	-0.20	-3,945
2021年	-0.01	-1,604	-0.08	-3,501	-0.11	-4,769	-0.09	-3,768
2020年	-0.02	-2,855	-0.04	-5,044	-0.05	-5,791	-0.05	-6,760
2019年	-0.04	-4,268	-0.02	-1,875	-0.04	-4,910	-0.07	-8,722

月營收

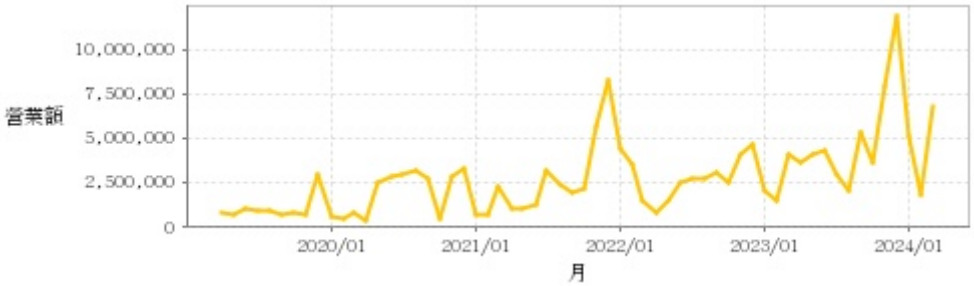

月	營收	月	營收	月	營收	月	營收	月	營收
2024/03	6,852,000	2023/03	4,044,000	2022/03	1,537,000	2021/03	2,345,000	2020/03	852,000
2024/02	1,835,000	2023/02	1,498,000	2022/02	3,495,000	2021/02	716,000	2020/02	480,000
2024/01	5,078,000	2023/01	2,113,000	2022/01	4,394,000	2021/01	712,000	2020/01	573,000
2023/12	11,888,000	2022/12	4,665,000	2021/12	8,238,000	2020/12	3,290,000	2019/12	2,938,000
2023/11	7,923,000	2022/11	4,109,000	2021/11	5,695,000	2020/11	2,869,000	2019/11	699,000
2023/10	3,675,000	2022/10	2,520,000	2021/10	2,137,000	2020/10	542,000	2019/10	838,000
2023/09	5,361,000	2022/09	3,090,000	2021/09	1,969,000	2020/09	2,767,000	2019/09	696,000
2023/08	2,020,000	2022/08	2,770,000	2021/08	2,461,000	2020/08	3,208,000	2019/08	920,000
2023/07	3,019,000	2022/07	2,781,000	2021/07	3,249,000	2020/07	2,922,000	2019/07	984,000
2023/06	4,351,000	2022/06	2,487,000	2021/06	1,297,000	2020/06	2,833,000	2019/06	1,069,000
2023/05	4,048,000	2022/05	1,494,000	2021/05	1,069,000	2020/05	2,499,000	2019/05	752,000
2023/04	3,604,000	2022/04	831,000	2021/04	1,042,000	2020/04	368,000	2019/04	838,000

本益比

日期	本益比	日期	本益比	日期	本益比
4/22	52.90	4/8	52.58	3/21	50.65
4/19	50.97	4/3	50.48	3/20	49.68
4/18	51.61	4/2	51.61	3/19	49.84
4/17	51.61	4/1	52.74	3/18	54.52
4/16	52.10	3/29	53.23	3/15	56.29
4/15	50.48	3/28	53.71	3/14	0.00
4/12	51.61	3/27	53.06	3/13	0.00
4/11	53.87	3/26	53.39	3/12	0.00
4/10	54.03	3/25	52.90	3/11	0.00
4/9	52.42	3/22	50.81	3/8	0.00

重大訊息

(詳細請參考 MOPS 網站)

主旨	發表時間
公告本公司召開113年股東常會事宜(新增討論事項)	2024/04/16 15:12:28
本公司董事會通過112年度合併財務報告	2024/03/11 16:56:27
公告本公司董事會決議召開113年股東常會相關事宜	2024/03/11 16:56:57
公告本公司董事會決議通過不分派員工酬勞及董事酬勞議案	2024/03/11 16:57:50
董事會決議股利分派	2024/03/11 16:57:24

配股配息

股利年度	股東會日期	期別	現金股利(元/股)	盈餘配股(元/股)
112	2024/05/29	112	0.00000	0.00000
111	2023/05/26	111	0.00000	0.00000
110	2022/06/16	110	0.00000	0.00000
109	2021/06/29	109	0.00000	0.00000
108	2020/06/11	108	0.00000	0.00000