

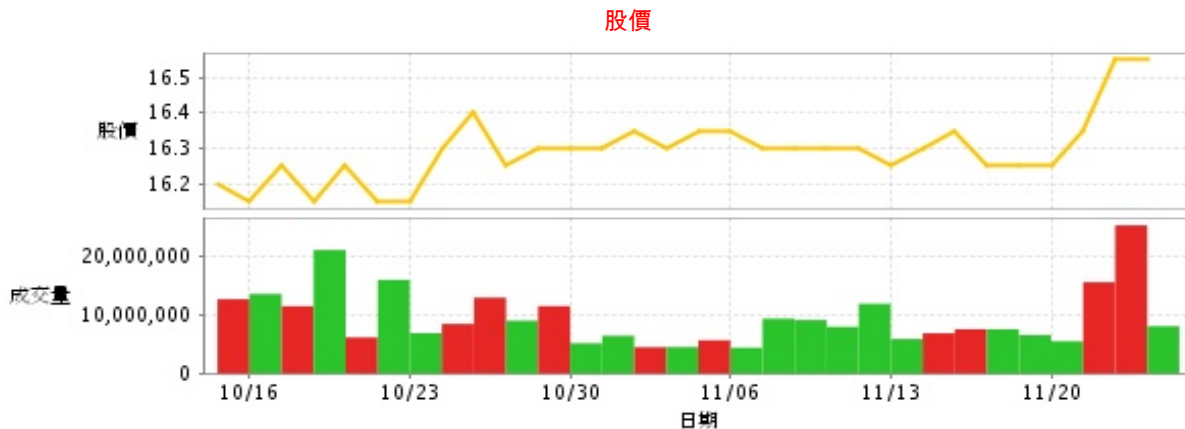
金融保險業

16.55 0.0 最高16.6 | 最低16.5

## 公司基本資料

公司名稱	合作金庫金融控股股份有限公司
公司發言人	胡光華
公司網址	www.tcfhc.com.tw
實收資本額	新台幣 122,027,036,270
主要經營業務	金融控股公司業
上市日期	2011/12/01
產業類別	金融保險業

## 股價資訊



日期	收盤價	成交股數	日期	收盤價	成交股數	日期	收盤價	成交股數
11/23	16.55	8,103,487	11/9	16.3	7,996,566	10/26	16.25	9,041,868
11/22	16.55	25,330,159	11/8	16.3	9,153,131	10/25	16.4	12,981,830
11/21	16.35	15,611,097	11/7	16.3	9,387,814	10/24	16.3	8,485,321
11/20	16.25	5,524,606	11/6	16.35	4,432,216	10/23	16.15	6,920,742
11/17	16.25	6,582,886	11/3	16.35	5,704,682	10/20	16.15	16,007,536
11/16	16.25	7,583,638	11/2	16.3	4,553,330	10/19	16.25	6,186,962
11/15	16.35	7,592,660	11/1	16.35	4,527,884	10/18	16.15	21,102,844
11/14	16.3	6,899,430	10/31	16.3	6,471,609	10/17	16.25	11,518,676
11/13	16.25	5,910,843	10/30	16.3	5,183,315	10/16	16.15	13,607,588
11/10	16.3	11,921,941	10/27	16.3	11,531,219	10/13	16.2	12,712,144

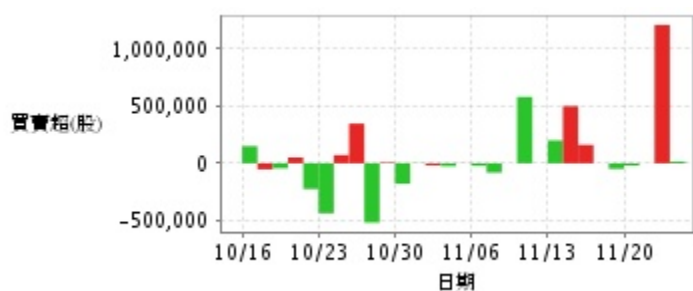
投信買賣超



外資及陸資買賣超

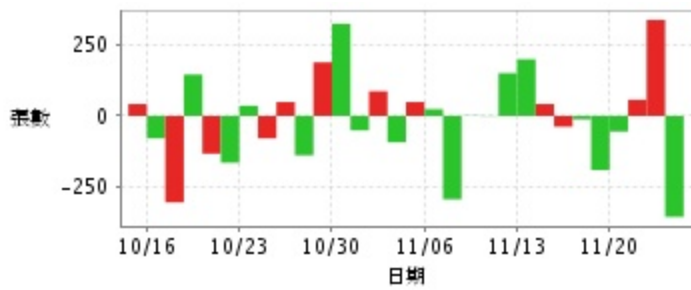


自營商買賣超

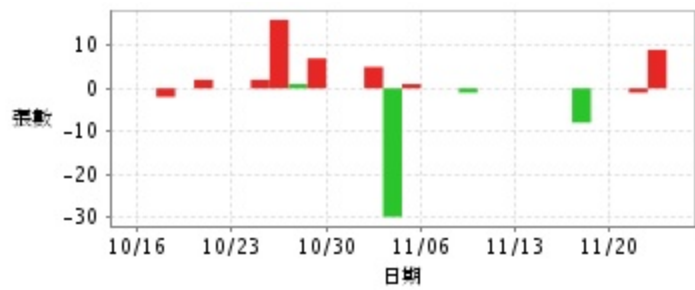


日期	投信買(+)/賣(-)超	自營商買(+)/賣(-)超	外資及陸資買(+) )/賣(-)超	日期	投信買(+)/賣(-)超	自營商買(+)/賣(-)超	外資及陸資買(+) )/賣(-)超
11/23	-74,000	+15,000	-300,985	11/2	0	-26,000	-232,069
11/22	0	+1,211,000	+7,800,063	11/1	-22,000	-18,000	+941,000
11/21	0	0	+6,289,000	10/31	+1,000	-2,000	+575,608
11/20	0	-20,000	-2,214,772	10/30	0	-180,000	-159,000
11/17	-2,000	-49,000	-2,145,860	10/27	+1,218,000	+7,000	+2,456,600
11/16	0	0	-2,200,671	10/26	-6,000	-519,290	+2,293,970
11/15	0	+161,000	-894,000	10/25	+326,000	+347,000	+1,490,000
11/14	-18,000	+500,000	+1,060,946	10/24	-6,000	+72,000	+3,526,046
11/13	+207,000	+200,000	-426,994	10/23	+388,000	-438,000	-512,634
11/10	+73,000	0	+4,440,814	10/20	0	-225,340	+609,298
11/9	+41,000	+581,000	+2,122,171	10/19	-29,000	+51,000	+944,815
11/8	-314,000	0	+1,764,624	10/18	+565,000	-44,000	-5,404,380
11/7	0	-82,000	-1,119,432	10/17	-6,000	-53,000	+4,509,189
11/6	0	-22,510	-829,680	10/16	+156,000	+150,000	+2,870,054
11/3	0	-1,000	+2,107,460	10/13	+81,000	0	+5,219,000

融資



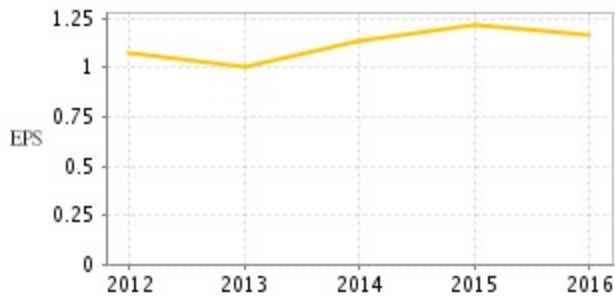
融券



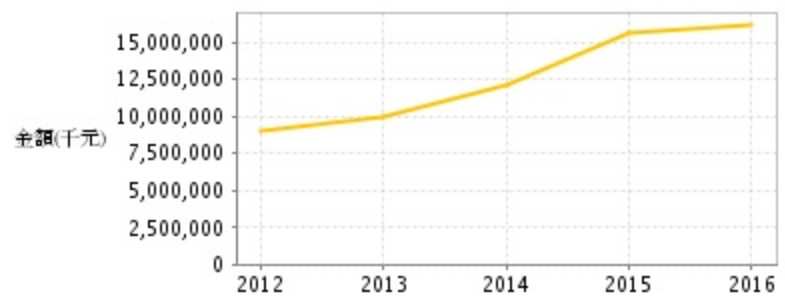
日期	融資張數	融券張數	日期	融資張數	融券張數	日期	融資張數	融券張數
11/23	-356	0	11/9	-1	0	10/26	-139	+1
11/22	+339	+9	11/8	+1	-1	10/25	+49	+16
11/21	+57	-1	11/7	-294	0	10/24	-79	+2
11/20	-55	0	11/6	+24	0	10/23	+36	0
11/17	-191	0	11/3	+49	+1	10/20	-165	0
11/16	-12	-8	11/2	-93	-30	10/19	-133	+2
11/15	-38	0	11/1	+87	+5	10/18	+146	0
11/14	+42	0	10/31	-51	0	10/17	-305	-2
11/13	+200	0	10/30	+325	0	10/16	-79	0
11/10	+151	0	10/27	+189	+7	10/13	+42	0

## 公司財務資訊彙整

每股盈餘



繼續營業單位稅前淨利



年度	第一季		半年度		前三季		全年度	
	每股盈餘	繼續營業單位稅前淨利(千元)	每股盈餘	繼續營業單位稅前淨利(千元)	每股盈餘	繼續營業單位稅前淨利(千元)	每股盈餘	繼續營業單位稅前淨利(千元)
2017年	0.29	3,946,239	0.59	8,525,458	-	-	-	-
2016年	0.28	3,777,480	0.57	7,940,364	0.89	12,397,495	1.16	16,226,086
2015年	0.30	3,327,167	0.58	7,275,581	0.92	11,781,326	1.22	15,611,620
2014年	0.28	2,879,995	0.58	6,300,299	0.90	9,592,145	1.13	12,064,336
2013年	0.30	2,856,537	0.55	5,522,510	0.81	8,154,640	1.00	10,014,830
2012年	0.34	2,608,526	0.66	5,301,541	0.96	7,691,802	1.07	8,970,031

月營收



月	營收	月	營收	月	營收	月	營收	月	營收
2017/10	3,741,608,000	2016/10	3,498,665,000	2015/10	2,875,022,000	2014/10	2,536,327,000	2013/10	2,528,482,000
2017/09	3,777,013,000	2016/09	3,326,382,000	2015/09	3,383,973,000	2014/09	2,756,248,000	2013/09	2,769,746,000
2017/08	4,158,750,000	2016/08	3,668,131,000	2015/08	3,074,977,000	2014/08	4,830,966,000	2013/08	3,037,894,000
2017/07	4,244,962,000	2016/07	3,795,225,000	2015/07	3,118,544,000	2014/07	2,533,260,000	2013/07	2,930,437,000
2017/06	4,169,370,000	2016/06	3,366,698,000	2015/06	3,170,752,000	2014/06	2,845,197,000	2013/06	2,929,389,000
2017/05	3,781,759,000	2016/05	3,313,215,000	2015/05	3,446,925,000	2014/05	2,521,089,000	2013/05	3,036,799,000
2017/04	3,532,568,000	2016/04	3,680,763,000	2015/04	3,548,337,000	2014/04	2,780,152,000	2013/04	2,968,639,000
2017/03	3,611,760,000	2016/03	3,494,569,000	2015/03	3,021,292,000	2014/03	2,448,861,000	2013/03	3,342,372,000
2017/02	3,312,122,000	2016/02	3,268,570,000	2015/02	3,142,192,000	2014/02	3,036,591,000	2013/02	2,799,177,000
2017/01	4,068,962,000	2016/01	4,320,742,000	2015/01	3,355,171,000	2014/01	3,275,716,000	2013/01	3,545,856,000
2016/12	3,350,714,000	2015/12	3,099,181,000	2014/12	3,058,827,000	2013/12	2,623,633,000	2012/12	116,594,000
2016/11	3,546,759,000	2015/11	3,061,524,000	2014/11	2,858,182,000	2013/11	2,447,045,000	2012/11	368,091,000

本益比



日期	本益比	日期	本益比	日期	本益比
11/23	13.68	11/9	13.47	10/26	13.43
11/22	13.68	11/8	13.47	10/25	13.55
11/21	13.51	11/7	13.47	10/24	13.47
11/20	13.43	11/6	13.51	10/23	13.35
11/17	13.43	11/3	13.51	10/20	13.35
11/16	13.43	11/2	13.47	10/19	13.43
11/15	13.51	11/1	13.51	10/18	13.35
11/14	13.47	10/31	13.47	10/17	13.43
11/13	13.43	10/30	13.47	10/16	13.35
11/10	13.47	10/27	13.47	10/13	13.39

## 重大訊息

(詳細請參考 [MOPS 網站](#))

主旨	發表時間
▶代子公司合庫銀行說明慶富造船聯貸案	2017/10/26 11:30:44
▶澄清106年10月25日媒體報導。	2017/10/25 11:20:44
▶公告本公司董事異動	2017/06/29 18:57:06
▶代子公司合作金庫證券股份有限公司公告106年董事會 代行股東會重要決議事項	2017/05/26 18:51:30
▶(更正)代子公司合作金庫人壽保險股份有限公司公告董事會 決議召開106年股東常會事宜召開日期與召開地點。	2017/05/05 18:36:27

## 配股配息

股利年度	股東會日期	期別	現金股利(元/股)	盈餘配股(元/股)
105	106/06/16	1	0.75000	0.30000
104	105/06/24	1	0.30000	0.70000
103	104/06/12	1	0.50000	0.40000
102	103/06/20	1	0.50000	0.00000
101	102/06/21	1	0.40000	0.40000