

綠能環保

143.0 ▲ 3.5 最高143.5 | 最低140.0 【+/-/X表示漲/跌/不比價】

## 公司基本資料

公司名稱	華懋科技股份有限公司
公司發言人	李賴明祝
公司網址	http://www.dtech-group.com
實收資本額	新台幣 348,000,000
主要經營業務	VOC設備工程 工業用除濕機 VOC設備維修保養
上市日期	2023/11/21
產業類別	綠能環保

## 股價資訊

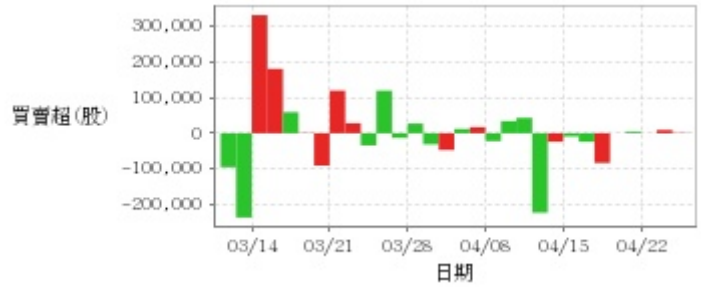


日期	收盤價	成交股數	日期	收盤價	成交股數	日期	收盤價	成交股數
4/24	143.0	154,598	4/10	149.0	503,307	3/25	159.0	516,019
4/23	139.5	152,011	4/9	153.5	163,897	3/22	161.0	592,727
4/22	136.0	122,157	4/8	154.5	198,235	3/21	159.5	1,033,667
4/19	136.0	214,466	4/3	155.5	132,889	3/20	154.5	1,347,027
4/18	138.5	193,703	4/2	154.0	174,351	3/19	145.0	264,377
4/17	141.0	256,257	4/1	154.5	329,459	3/18	144.5	459,965
4/16	135.0	189,981	3/29	151.0	151,646	3/15	145.5	1,100,841
4/15	139.0	126,189	3/28	151.0	248,416	3/14	142.0	1,215,092
4/12	141.0	183,338	3/27	151.5	388,830	3/13	129.5	507,772
4/11	139.5	716,613	3/26	154.5	563,505	3/12	134.0	297,229

投信買賣超



外資及陸資買賣超

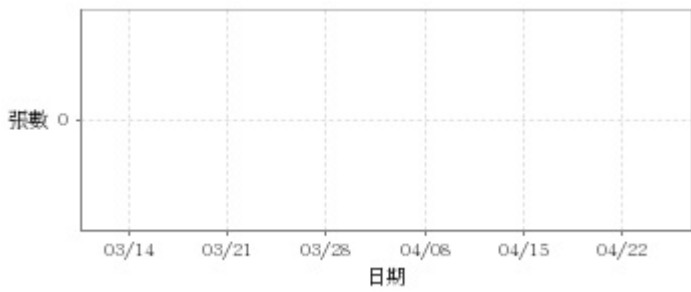


自營商買賣超

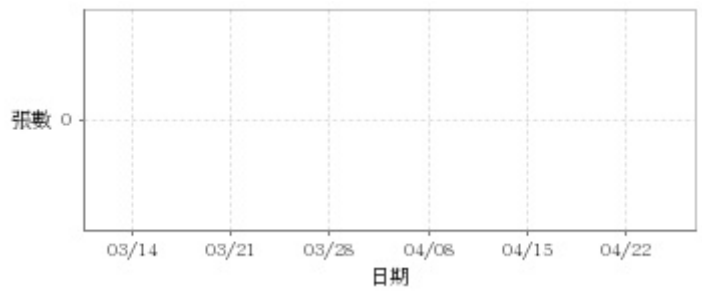


日期	投信買(+)/賣(-)超	自營商買(+)/賣(-)超	外資及陸資買(+) /賣(-)超	日期	投信買(+)/賣(-)超	自營商買(+)/賣(-)超	外資及陸資買(+) /賣(-)超
4/24	0	+32,000	+1,000	4/1	0	0	-47,000
4/23	0	0	+9,000	3/29	0	0	-31,000
4/22	0	0	0	3/28	0	0	+27,000
4/19	0	-202	+4,000	3/27	0	+1,000	-13,000
4/18	0	-149	0	3/26	0	0	+119,000
4/17	0	0	-83,000	3/25	0	0	-34,000
4/16	0	-2,000	-24,000	3/22	0	0	+28,000
4/15	0	-55	-9,000	3/21	0	+1,000	+119,000
4/12	0	0	-24,000	3/20	0	-163	-90,500
4/11	0	+3,000	-222,000	3/19	0	0	+1,000
4/10	0	+406	+43,000	3/18	0	0	+59,000
4/9	0	0	+34,000	3/15	0	0	+180,000
4/8	0	0	-22,000	3/14	0	-6,000	+330,000
4/3	0	0	+17,000	3/13	0	+3,163	-235,500
4/2	0	0	+12,000	3/12	0	+2,000	-95,000

融資



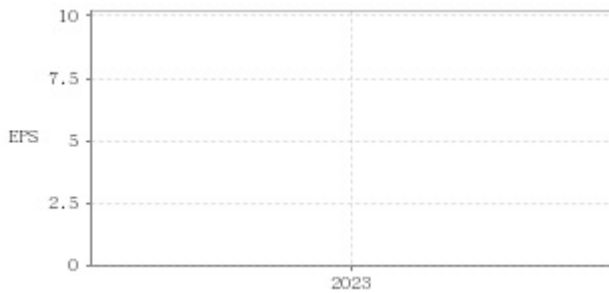
融券



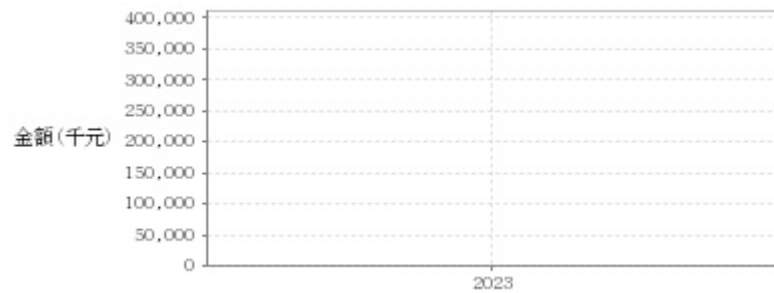
日期	融資張數	融券張數	日期	融資張數	融券張數	日期	融資張數	融券張數
4/24	0	0	4/10	0	0	3/25	0	0
4/23	0	0	4/9	0	0	3/22	0	0
4/22	0	0	4/8	0	0	3/21	0	0
4/19	0	0	4/3	0	0	3/20	0	0
4/18	0	0	4/2	0	0	3/19	0	0
4/17	0	0	4/1	0	0	3/18	0	0
4/16	0	0	3/29	0	0	3/15	0	0
4/15	0	0	3/28	0	0	3/14	0	0
4/12	0	0	3/27	0	0	3/13	0	0
4/11	0	0	3/26	0	0	3/12	0	0

公司財務資訊彙整

每股盈餘

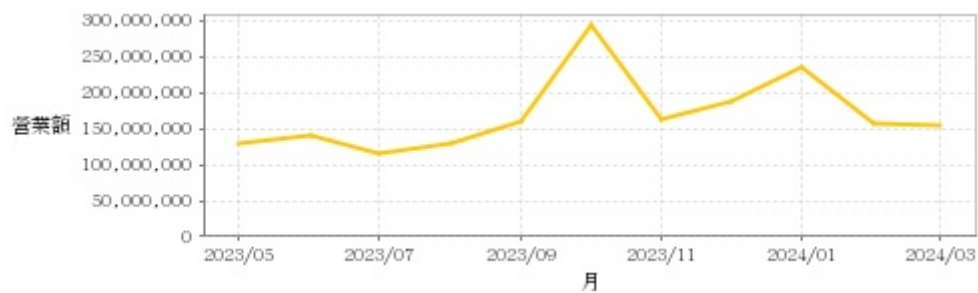


繼續營業單位稅前淨利



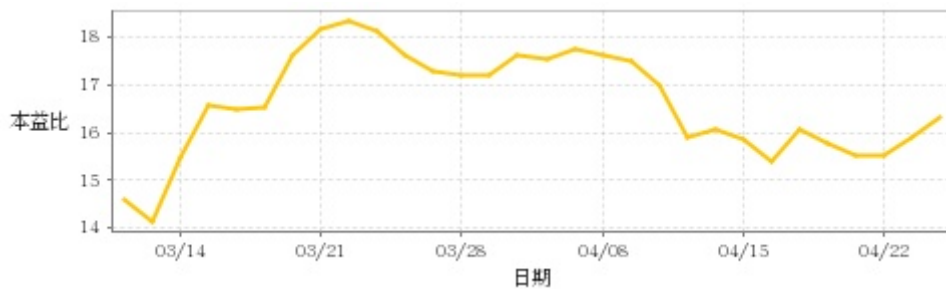
年度	第一季		半年度		前三季		全年度	
	每股盈餘	繼續營業單位稅前淨利(千元)	每股盈餘	繼續營業單位稅前淨利(千元)	每股盈餘	繼續營業單位稅前淨利(千元)	每股盈餘	繼續營業單位稅前淨利(千元)
2023年	-	-	-	-	-	-	9.75	393,197

月營收



月	營收
2024/03	154,328,000
2024/02	158,612,000
2024/01	237,051,000
2023/12	189,823,000
2023/11	162,462,000
2023/10	295,651,000
2023/09	160,927,000
2023/08	130,375,000
2023/07	114,600,000
2023/06	140,755,000
2023/05	129,915,000

本益比



日期	本益比	日期	本益比	日期	本益比
4/24	16.31	4/10	16.99	3/25	18.13
4/23	15.91	4/9	17.50	3/22	18.36
4/22	15.51	4/8	17.62	3/21	18.19
4/19	15.51	4/3	17.73	3/20	17.62
4/18	15.79	4/2	17.56	3/19	16.53
4/17	16.08	4/1	17.62	3/18	16.48
4/16	15.39	3/29	17.22	3/15	16.59
4/15	15.85	3/28	17.22	3/14	15.49
4/12	16.08	3/27	17.27	3/13	14.12
4/11	15.91	3/26	17.62	3/12	14.61

## 重大訊息

(詳細請參考 [MOPS](#) 網站)

主旨	發表時間
▶公告本公司初次申請股票上市時所出具之承諾事項執行情形	2024/04/10 09:50:10
▶本公司董事會通過召開113年股東常會相關事宜 (更正電子投票行使期間)	2024/03/13 16:16:21
▶董事會決議股利分派	2024/03/13 13:25:17
▶本公司董事會通過召開113年股東常會相關事宜	2024/03/13 13:24:47
▶公告本公司董事會通過112年度員工酬勞及董事酬勞分派案	2024/03/13 13:22:44

## 配股配息

股利年度	股東會日期	期別	現金股利(元/股)	盈餘配股(元/股)
112	2024/06/07	112	4.50000	1.00000
111	-	111	3.00000	0.00000
110	2022/05/30	110	1.50000	1.00000
109	2021/06/30	109	2.00000	0.00000
108	2020/06/30	108	2.00000	0.00000