

通信網路業

70.4 ▲ 0.2 最高70.4 | 最低69.9 【+/-/X表示漲/跌/不比價】

公司基本資料

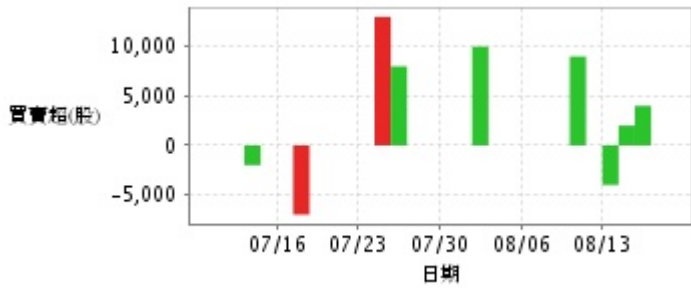
公司名稱	遠傳電信股份有限公司
公司發言人	郎亞玲
公司網址	www.fareastone.com.tw
實收資本額	新台幣 32,585,008,100
主要經營業務	行動電話業務 行動電話手機及其零配件之買賣及裝修業務
上市日期	2005/08/24
產業類別	通信網路業

股價資訊



日期	收盤價	成交股數	日期	收盤價	成交股數	日期	收盤價	成交股數
8/17	70.4	6,475,390	8/3	71.7	3,801,285	7/20	73.1	3,048,845
8/16	70.2	8,452,836	8/2	71.6	5,059,973	7/19	73.3	2,249,229
8/15	70.9	3,598,916	8/1	72.1	3,254,315	7/18	73.9	2,979,427
8/14	71.1	2,821,356	7/31	72.6	3,691,385	7/17	73.5	1,797,218
8/13	71.4	1,855,409	7/30	72.7	1,509,658	7/16	72.9	2,270,422
8/10	71.7	1,606,159	7/27	72.7	1,879,093	7/13	72.9	5,178,396
8/9	71.6	1,611,767	7/26	73.1	1,751,613	7/12	74.0	4,037,671
8/8	71.8	3,471,829	7/25	72.5	3,273,924	7/11	75.3	5,533,754
8/7	71.7	4,083,288	7/24	73.2	2,946,970	7/10	79.3	4,465,792
8/6	71.6	1,588,788	7/23	73.1	2,931,274	7/9	79.1	3,716,371

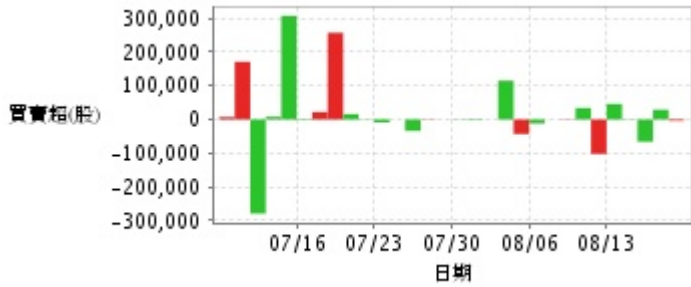
投信買賣超



外資及陸資買賣超

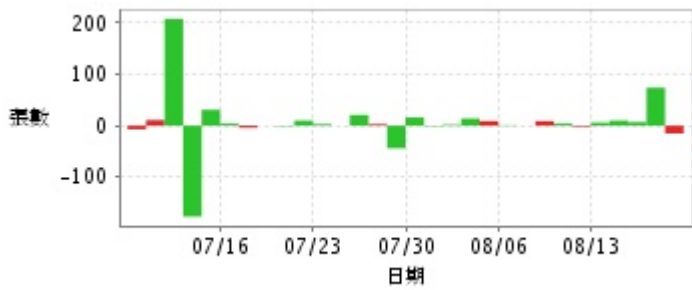


自營商買賣超



日期	投信買(+)/賣(-)超	自營商買(+)/賣(-)超	外資及陸資買(+))/賣(-)超	日期	投信買(+)/賣(-)超	自營商買(+)/賣(-)超	外資及陸資買(+))/賣(-)超
8/17	0	-4,000	-1,087,171	7/27	0	0	+78,360
8/16	0	+29,000	-2,723,773	7/26	0	-1,000	+347,000
8/15	+4,000	-66,000	+249,774	7/25	+8,000	-34,000	-1,118,270
8/14	+2,000	+1,000	-398,786	7/24	+13,000	0	-804,442
8/13	-4,000	+46,000	-310,721	7/23	0	-9,000	+125,000
8/10	0	-102,000	-171,000	7/20	0	+1,000	-529,848
8/9	+9,000	+34,000	+168,048	7/19	0	+16,000	-320,960
8/8	0	+1,000	+183,085	7/18	0	+257,000	-107,492
8/7	0	0	+179,876	7/17	-7,000	+22,000	-243,848
8/6	0	-12,000	+26,937	7/16	0	+2,000	-774,200
8/3	0	-43,000	-266,602	7/13	0	+307,000	-3,410,758
8/2	0	+115,000	-436,123	7/12	-2,000	+8,000	-915,837
8/1	+10,000	0	-764,000	7/11	0	-279,000	-1,318,132
7/31	0	+2,000	+562,766	7/10	0	+171,000	+108,971
7/30	0	-1,000	+78,000	7/9	0	+7,000	-271,442

融資



融券



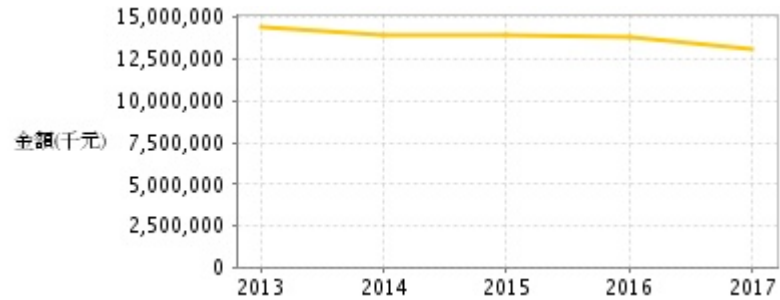
日期	融資張數	融券張數	日期	融資張數	融券張數	日期	融資張數	融券張數
8/17	-15	+4	8/3	+9	0	7/20	+10	0
8/16	+74	0	8/2	+14	0	7/19	-1	0
8/15	+7	0	8/1	+2	0	7/18	0	0
8/14	+10	0	7/31	-1	0	7/17	-4	0
8/13	+6	0	7/30	+16	0	7/16	+4	0
8/10	-2	0	7/27	-44	0	7/13	+31	-1
8/9	+4	0	7/26	+3	0	7/12	-177	0
8/8	+9	0	7/25	+21	0	7/11	+208	+1
8/7	0	0	7/24	0	0	7/10	+11	0
8/6	+1	0	7/23	+3	0	7/9	-7	0

公司財務資訊彙整

每股盈餘



繼續營業單位稅前淨利



年度	第一季		半年度		前三季		全年度	
	每股盈餘	繼續營業單位稅前淨利(千圓)	每股盈餘	繼續營業單位稅前淨利(千圓)	每股盈餘	繼續營業單位稅前淨利(千圓)	每股盈餘	繼續營業單位稅前淨利(千圓)
2018年	0.75	3,091,406	1.57	6,466,287	-	-	-	-
2017年	0.87	3,446,854	1.77	6,984,392	2.64	10,452,186	3.33	13,162,572
2016年	0.92	3,637,772	1.84	7,278,076	2.83	11,165,537	3.50	13,789,335
2015年	0.92	3,635,023	1.89	7,460,713	2.87	11,353,723	3.52	13,937,866
2014年	0.95	3,806,556	2.02	8,013,304	2.90	11,484,897	3.52	13,984,823
2013年	0.85	3,434,293	1.81	7,277,908	2.79	11,196,205	3.61	14,488,219

月營收



月	營收	月	營收	月	營收	月	營收	月	營收
2018/07	7,013,633,000	2017/07	7,298,301,000	2016/07	7,563,806,000	2015/07	7,885,232,000	2014/07	7,675,559,000
2018/06	7,043,732,000	2017/06	7,300,095,000	2016/06	7,605,429,000	2015/06	7,940,169,000	2014/06	7,376,552,000
2018/05	7,299,407,000	2017/05	7,431,552,000	2016/05	7,767,618,000	2015/05	7,732,532,000	2014/05	7,296,510,000
2018/04	7,277,474,000	2017/04	7,204,194,000	2016/04	7,694,128,000	2015/04	7,963,822,000	2014/04	7,349,114,000
2018/03	7,285,595,000	2017/03	7,356,103,000	2016/03	7,993,788,000	2015/03	8,154,882,000	2014/03	7,254,020,000
2018/02	6,911,291,000	2017/02	7,316,275,000	2016/02	7,680,520,000	2015/02	8,239,680,000	2014/02	7,298,402,000
2018/01	7,469,674,000	2017/01	7,808,009,000	2016/01	8,145,148,000	2015/01	8,389,936,000	2014/01	8,312,063,000
2017/12	7,664,464,000	2016/12	8,122,927,000	2015/12	8,425,732,000	2014/12	8,943,290,000	2013/12	8,104,088,000
2017/11	8,975,917,000	2016/11	8,005,554,000	2015/11	8,435,435,000	2014/11	8,430,930,000	2013/11	7,639,413,000
2017/10	8,148,078,000	2016/10	8,010,546,000	2015/10	9,027,478,000	2014/10	8,665,863,000	2013/10	7,616,446,000
2017/09	8,059,854,000	2016/09	7,991,815,000	2015/09	7,582,791,000	2014/09	7,933,190,000	2013/09	7,153,585,000
2017/08	7,506,839,000	2016/08	7,762,987,000	2015/08	7,515,529,000	2014/08	7,640,107,000	2013/08	7,468,188,000

本益比



日期	本益比	日期	本益比	日期	本益比
8/17	22.42	8/3	22.34	7/20	22.77
8/16	22.36	8/2	22.31	7/19	22.83
8/15	22.58	8/1	22.46	7/18	23.02
8/14	22.64	7/31	22.62	7/17	22.90
8/13	22.74	7/30	22.65	7/16	22.71
8/10	22.34	7/27	22.65	7/13	22.71
8/9	22.31	7/26	22.77	7/12	23.05
8/8	22.37	7/25	22.59	7/11	23.46
8/7	22.34	7/24	22.80	7/10	24.70
8/6	22.31	7/23	22.77	7/9	24.64

重大訊息

(詳細請參考 [MOPS](#) 網站)

主旨	發表時間
▶本公司代重要子公司新世紀資通(股)公司公告取得海外基金OPAS Tranche A(第二階段公告)	2018/01/08 18:13:44
▶本公司公告取得行動寬頻 2100MHz 頻段2x15MHz頻寬之實際位置	2017/11/15 17:15:37
▶本公司代重要子公司全虹企業股份有限公司公告董事會 決議召開一〇六年股東常會公告	2017/02/13 19:49:19
▶公告遠傳電信股份有限公司民國一〇五年十一月份營運成績	2016/12/09 16:35:32
▶本公司代重要子公司全虹企業股份有限公司公告董事會 決議召開一〇五年股東常會公告	2016/02/15 18:32:25

配股配息

股利年度	股東會日期	期別	現金股利(元/股)	盈餘配股(元/股)
106	107/06/14	1	3.03700	0.00000
105	106/06/23	1	3.12900	0.00000
104	105/06/16	1	3.17400	0.00000
103	104/06/18	1	3.16700	0.00000
102	103/06/11	1	3.16400	0.00000