

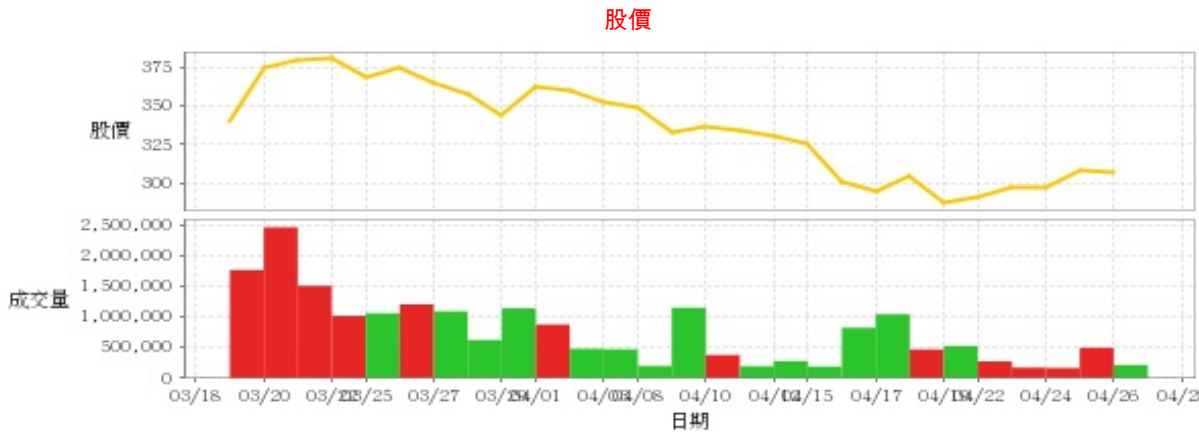
生技醫療業

307.0 ▼ 1.0 最高311.0 | 最低303.5 【+/-/X表示漲/跌/不比價】

公司基本資料

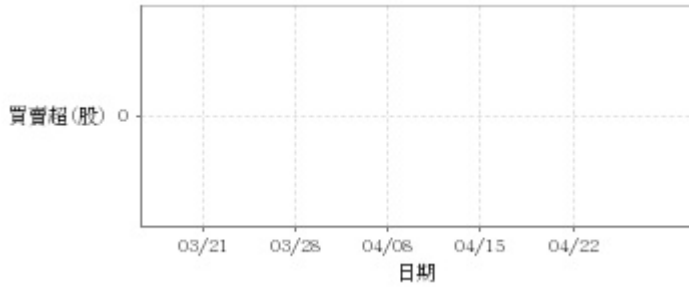
公司名稱	望隼科技股份有限公司
公司發言人	張伯榮
公司網址	https://www.vizionfocus.com/
實收資本額	新台幣 575,117,000
主要經營業務	軟式拋棄型隱形眼鏡製造及銷售
上市日期	2024/03/18
產業類別	生技醫療業

股價資訊



日期	收盤價	成交股數	日期	收盤價	成交股數	日期	收盤價	成交股數
4/26	307.0	218,471	4/12	330.0	282,297	3/27	365.0	1,092,751
4/25	308.0	498,809	4/11	333.5	197,108	3/26	375.0	1,206,688
4/24	297.0	169,068	4/10	336.5	381,266	3/25	368.0	1,061,152
4/23	296.5	175,721	4/9	333.0	1,152,541	3/22	380.5	1,019,006
4/22	291.5	277,480	4/8	349.0	202,206	3/21	380.0	1,508,896
4/19	287.0	528,396	4/3	352.5	473,447	3/20	375.0	2,463,164
4/18	304.0	470,539	4/2	359.5	481,544	3/19	340.0	1,767,071
4/17	294.5	1,044,962	4/1	362.0	878,354			
4/16	301.0	825,781	3/29	344.0	1,142,004			
4/15	325.0	192,385	3/28	357.0	626,237			

投信買賣超



外資及陸資買賣超



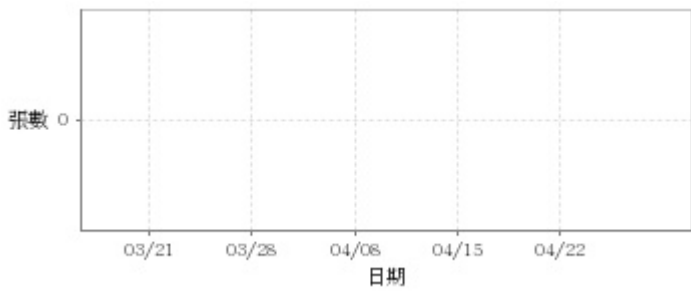
自營商買賣超



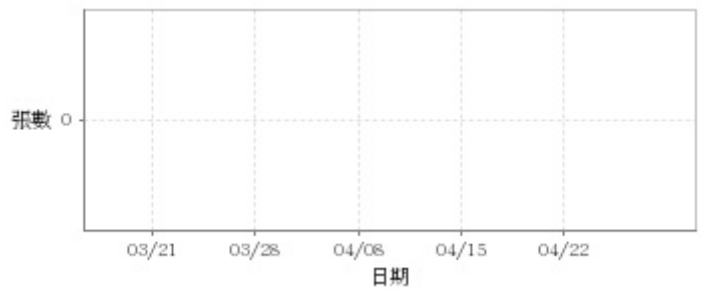
日期	投信買(+)/賣(-)超	自營商買(+)/賣(-)超	外資及陸資買(+) 賣(-)超
4/26	0	+34,000	-40,000
4/25	0	+45,000	+59,000
4/24	0	+5,000	-26,000
4/23	0	0	-6,000
4/22	0	0	-4,000
4/19	0	+4,000	-161,000
4/18	0	0	-185,000
4/17	0	0	-101,000
4/16	0	+2,000	+159,000
4/15	0	+1,000	-9,000
4/12	0	+10,000	-23,000
4/11	0	0	+32,000
4/10	0	-11,000	-51,000
4/9	0	-46,000	+41,000
4/8	0	-3,000	+13,000
4/3	0	-25,000	-9,000
4/2	0	+4,000	+45,000
4/1	0	+68,000	-3,000
3/29	0	-27,000	+8,000
3/28	0	-15,000	-99,509
3/27	0	-25,615	-170,000
3/26	0	-1,004	+60,000
3/25	0	-6,613	+85,996
3/22	0	+11,000	+57,001
3/21	0	+18,000	+26,001

3/20	0	+50,472	+565,253
3/19	0	+7,000	+294,000

融資



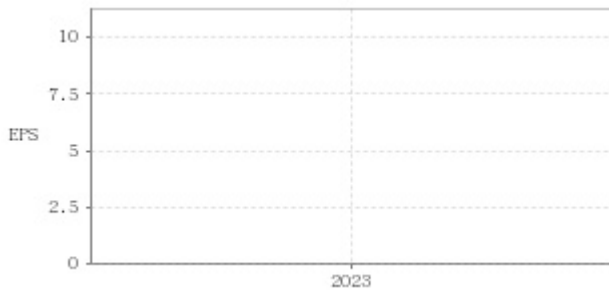
融券



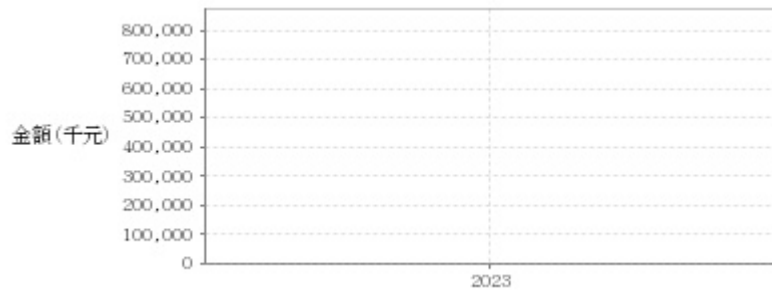
日期	融資張數	融券張數	日期	融資張數	融券張數	日期	融資張數	融券張數
4/26	0	0	4/12	0	0	3/27	0	0
4/25	0	0	4/11	0	0	3/26	0	0
4/24	0	0	4/10	0	0	3/25	0	0
4/23	0	0	4/9	0	0	3/22	0	0
4/22	0	0	4/8	0	0	3/21	0	0
4/19	0	0	4/3	0	0	3/20	0	0
4/18	0	0	4/2	0	0	3/19	0	0
4/17	0	0	4/1	0	0			
4/16	0	0	3/29	0	0			
4/15	0	0	3/28	0	0			

公司財務資訊彙整

每股盈餘



繼續營業單位稅前淨利



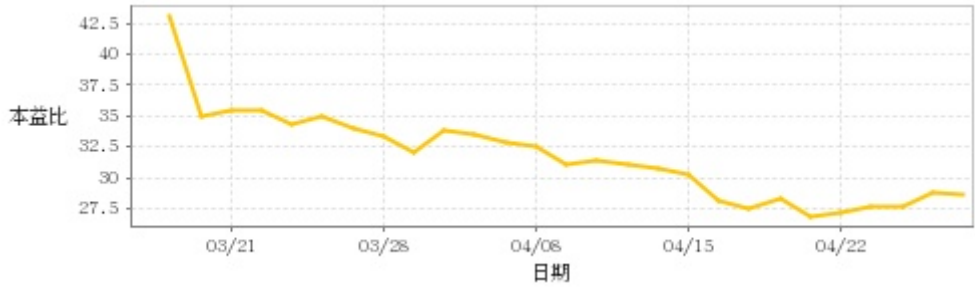
年度	第一季		半年度		前三季		全年度	
	每股盈餘	繼續營業單位稅前淨利(千元)	每股盈餘	繼續營業單位稅前淨利(千元)	每股盈餘	繼續營業單位稅前淨利(千元)	每股盈餘	繼續營業單位稅前淨利(千元)
2023年	-	-	-	-	-	-	10.77	834,502

月營收



月	營收
2024/03	227,046,000
2024/02	219,201,000
2024/01	321,786,000
2023/12	250,222,000
2023/11	266,337,000
2023/10	294,506,000
2023/09	271,253,000

本益比



日期	本益比	日期	本益比	日期	本益比
4/26	28.64	4/12	30.78	3/27	34.05
4/25	28.73	4/11	31.11	3/26	34.98
4/24	27.71	4/10	31.39	3/25	34.33
4/23	27.66	4/9	31.06	3/22	35.49
4/22	27.19	4/8	32.56	3/21	35.45
4/19	26.77	4/3	32.88	3/20	34.98
4/18	28.36	4/2	33.54	3/19	43.15
4/17	27.47	4/1	33.77		
4/16	28.08	3/29	32.09		
4/15	30.32	3/28	33.30		

重大訊息

(詳細請參考 [MOPS](#) 網站)

主旨	發表時間
▶公告本公司初次申請股票上市時所出具之承諾事項暨其後續 執行情形	2024/04/09 18:26:49
▶公告本公司上市掛牌首五個營業日穩定價格操作結果	2024/03/25 18:23:09

配股配息

股利年度	股東會日期	期別	現金股利(元/股)	盈餘配股(元/股)
112	2024/05/29	112	3.57000	0.00000
111	2023/06/14	111	2.50000	0.00000
110	2022/06/16	110	1.50000	0.00000