

電機機械

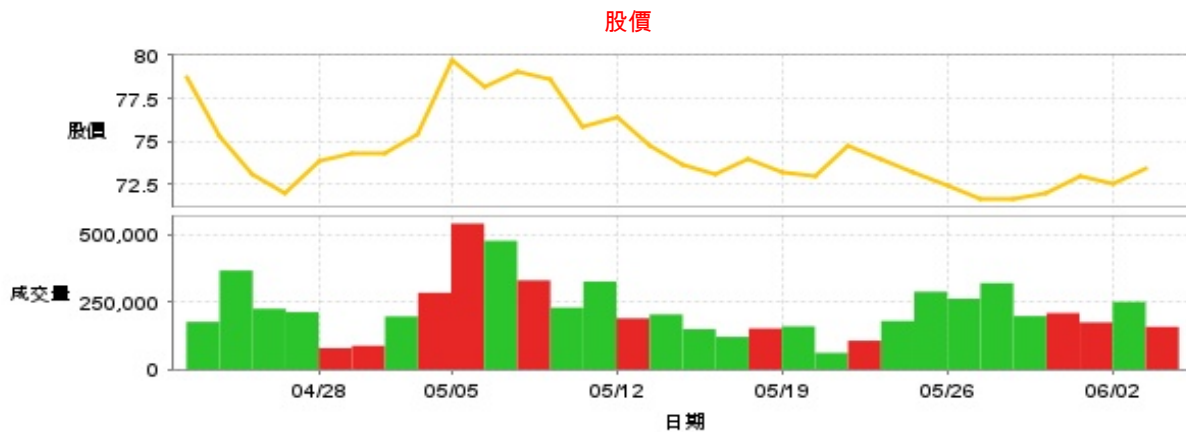
73.4 ▲ 0.9 最高74.5 | 最低  
73.0

【+/-/X表示漲/跌/不比價】

## 公司基本資料

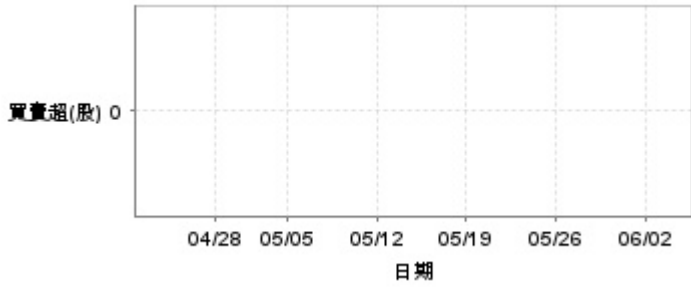
公司名稱	富田電機股份有限公司
公司發言人	林宗達
公司網址	https://www.fukuta-motor.com.tw/
實收資本額	新台幣 548,384,000
主要經營業務	工業用電動機(馬達)設計生產 電動載具馬達及動力系統的研發及製造 電動載具與工業馬達性能測試驗證
上市日期	2026/01/29
產業類別	電機機械
法說影音	<a href="#">前往WebPro觀看</a>

## 股價資訊

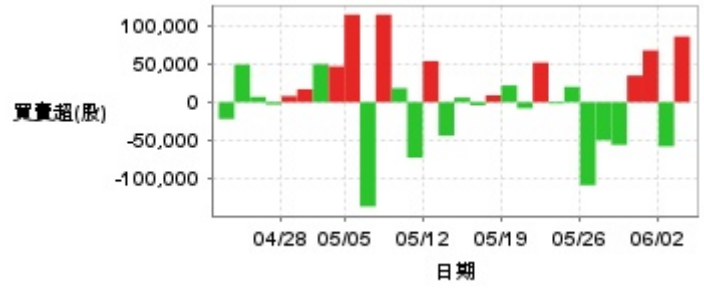


日期	收盤價	成交股數	日期	收盤價	成交股數	日期	收盤價	成交股數
6/3	73.4	158,142	5/20	73.0	61,495	5/6	78.2	476,714
6/2	72.5	250,582	5/19	73.2	159,693	5/5	79.7	540,592
6/1	73.0	174,436	5/18	74.0	151,793	5/4	75.4	284,118
5/29	72.0	208,905	5/15	73.1	120,688	4/30	74.3	196,505
5/28	71.6	197,735	5/14	73.6	149,167	4/29	74.3	87,928
5/27	71.7	319,991	5/13	74.7	203,784	4/28	73.9	79,123
5/26	72.4	261,943	5/12	76.4	189,347	4/27	72.0	212,374
5/25	73.2	288,037	5/11	75.8	325,905	4/24	73.1	225,026
5/22	74.0	179,616	5/8	78.6	229,174	4/23	75.3	366,617
5/21	74.7	106,522	5/7	79.0	330,101	4/22	78.7	176,351

投信買賣超



外資及陸資買賣超

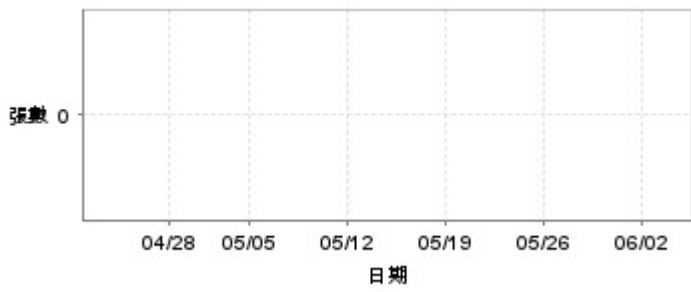


自營商買賣超

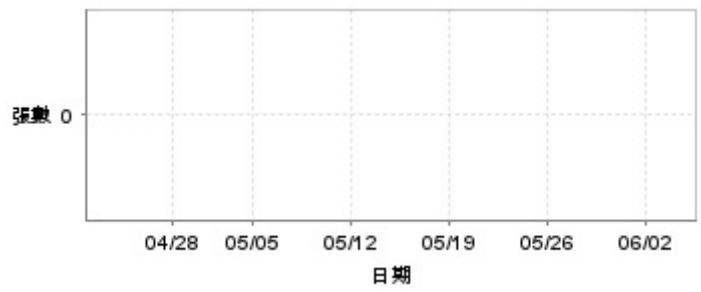


日期	投信買(+)/賣(-)超	自營商買(+)/賣(-)超	外資及陸資買(+)/賣(-)超	日期	投信買(+)/賣(-)超	自營商買(+)/賣(-)超	外資及陸資買(+)/賣(-)超
6/3	0	-3,752	+86,330	5/13	0	-214	-44,000
6/2	0	-1,892	-58,000	5/12	0	+382	+54,000
6/1	0	+1,802	+68,000	5/11	0	+2,081	-72,971
5/29	0	-1,387	+35,000	5/8	0	-247	+18,400
5/28	0	-802	-56,000	5/7	0	+721	+115,000
5/27	0	+2,547	-49,977	5/6	0	-1,580	-137,000
5/26	0	+607	-109,000	5/5	0	-194	+115,000
5/25	0	+852	+20,230	5/4	0	-624	+47,000
5/22	0	0	-2,000	4/30	0	+235	+50,000
5/21	0	+965	+52,000	4/29	0	+391	+17,000
5/20	0	+589	-7,954	4/28	0	-758	+8,000
5/19	0	0	+22,000	4/27	0	-78	-3,000
5/18	0	-1,008	+9,000	4/24	0	+347	+7,000
5/15	0	-1,527	-4,000	4/23	0	-1,360	+49,500
5/14	0	-692	+6,000	4/22	0	-901	-22,000

融資



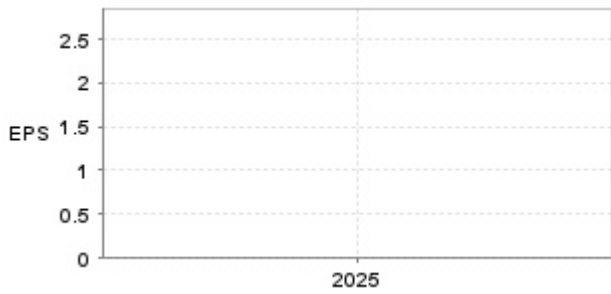
融券



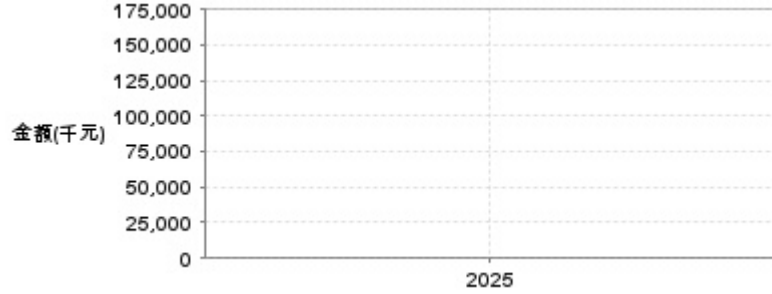
日期	融資張數	融券張數	日期	融資張數	融券張數	日期	融資張數	融券張數
6/3	0	0	5/20	0	0	5/6	0	0
6/2	0	0	5/19	0	0	5/5	0	0
6/1	0	0	5/18	0	0	5/4	0	0
5/29	0	0	5/15	0	0	4/30	0	0
5/28	0	0	5/14	0	0	4/29	0	0
5/27	0	0	5/13	0	0	4/28	0	0
5/26	0	0	5/12	0	0	4/27	0	0
5/25	0	0	5/11	0	0	4/24	0	0
5/22	0	0	5/8	0	0	4/23	0	0
5/21	0	0	5/7	0	0	4/22	0	0

公司財務資訊彙整

每股盈餘

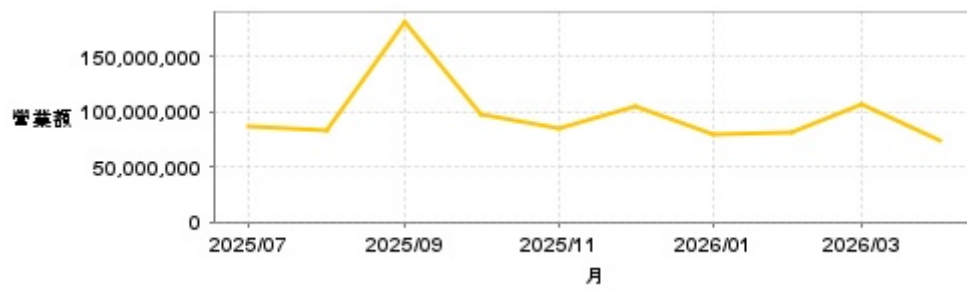


繼續營業單位稅前淨利



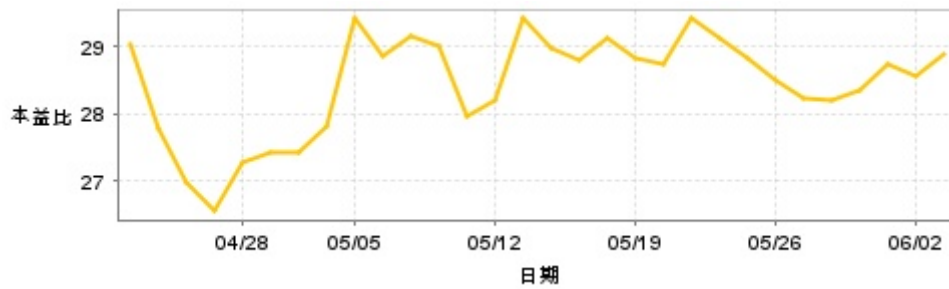
年度	第一季		半年度		前三季		全年度	
	每股盈餘	繼續營業單位稅前淨利(千元)	每股盈餘	繼續營業單位稅前淨利(千元)	每股盈餘	繼續營業單位稅前淨利(千元)	每股盈餘	繼續營業單位稅前淨利(千元)
2026年	1.21	81,129	-	-	-	-	-	-
2025年	-	-	-	-	-	-	2.72	167,470

月營收



月	營收
2026/04	73,370,000
2026/03	107,606,000
2026/02	80,678,000
2026/01	79,261,000
2025/12	105,507,000
2025/11	84,263,000
2025/10	97,409,000
2025/09	182,189,000
2025/08	83,353,000
2025/07	87,482,000

本益比



日期	本益比	日期	本益比	日期	本益比
6/3	28.90	5/20	28.74	5/6	28.86
6/2	28.54	5/19	28.82	5/5	29.41
6/1	28.74	5/18	29.13	5/4	27.82
5/29	28.35	5/15	28.78	4/30	27.42
5/28	28.19	5/14	28.98	4/29	27.42
5/27	28.23	5/13	29.41	4/28	27.27
5/26	28.50	5/12	28.19	4/27	26.57
5/25	28.82	5/11	27.97	4/24	26.97
5/22	29.13	5/8	29.00	4/23	27.79
5/21	29.41	5/7	29.15	4/22	29.04

## 重大訊息

(詳細請參考 [MOPS](#) 網站)

主旨	發表時間
▶公告本公司董事會決議通過115年第1季財務報告	2026/05/11 17:03:49
▶公告本公司115年第一季財務報告董事會預計召開日期 為115年05月11日	2026/04/29 17:39:00
▶澄清115/03/23經濟日報媒體報導	2026/03/23 11:10:10
▶公告本公司董事會決議召開115年度股東常會	2026/03/13 18:50:10
▶公告本公司董事會決議通過114年度財務報告	2026/03/13 16:31:23

## 配股配息

股利年度	股東會日期	期別	現金股利(元/股)	盈餘配股(元/股)
114	-	114	2.30000	0.00000
113	-	113	3.00000	0.00000
112	-	112	0.00000	0.00000
111	-	111	0.50000	0.00000