

其他電子業

116.0 ▼ 3.0 最高121.0 | 最低115.5 【+/-/X表示漲/跌/不比價】

公司基本資料

公司名稱	玫鼎電力資訊股份有限公司
公司發言人	曾文良
公司網址	www.archmeter.com
實收資本額	新台幣 428,570,000
主要經營業務	智慧電網 電能管理系統 電力監控設備
上市日期	2024/01/29
產業類別	其他電子業

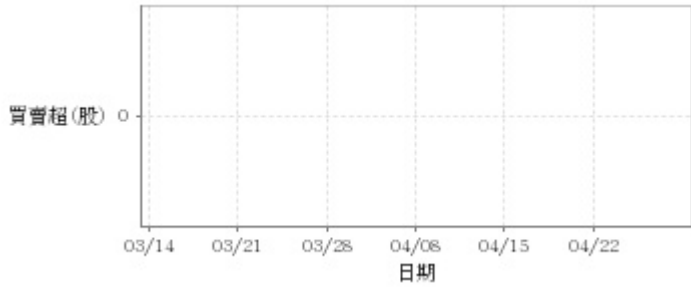
股價資訊

股價



日期	收盤價	成交股數	日期	收盤價	成交股數	日期	收盤價	成交股數
4/26	116.0	597,077	4/12	108.0	1,975,639	3/27	103.5	808,035
4/25	119.0	544,079	4/11	98.3	290,606	3/26	107.5	1,358,061
4/24	123.0	764,148	4/10	99.9	560,831	3/25	104.0	691,351
4/23	121.5	1,177,291	4/9	100.5	547,803	3/22	103.0	672,501
4/22	123.5	1,406,014	4/8	97.0	286,250	3/21	106.5	747,888
4/19	137.0	2,730,655	4/3	95.5	366,316	3/20	105.0	991,780
4/18	143.0	3,708,463	4/2	95.6	837,047	3/19	110.0	1,488,867
4/17	138.0	3,055,672	4/1	99.2	433,559	3/18	105.0	707,533
4/16	125.5	3,812,543	3/29	100.5	706,292	3/15	100.0	873,542
4/15	118.5	3,558,233	3/28	101.5	403,795	3/14	104.0	1,371,363

投信買賣超



外資及陸資買賣超

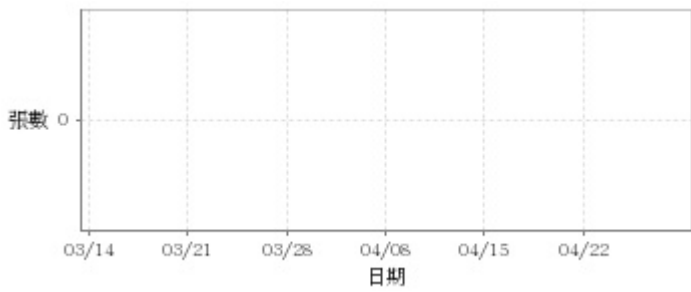


自營商買賣超

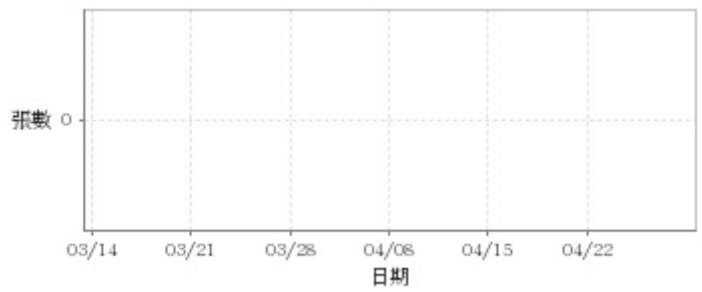


日期	投信買(+)/賣(-)超	自營商買(+)/賣(-)超	外資及陸資買(+))/賣(-)超	日期	投信買(+)/賣(-)超	自營商買(+)/賣(-)超	外資及陸資買(+))/賣(-)超
4/26	0	0	+9,000	4/3	0	0	+1,000
4/25	0	0	+19,000	4/2	0	0	+1,000
4/24	0	0	+61,000	4/1	0	0	+78,000
4/23	0	-14,000	+171,000	3/29	0	0	+13,000
4/22	0	0	-75,000	3/28	0	0	+1,000
4/19	0	+2,000	+262,000	3/27	0	0	-218,000
4/18	0	0	-3,000	3/26	0	0	+180,000
4/17	0	+12,000	+136,000	3/25	0	0	+30,000
4/16	0	0	+301,000	3/22	0	-9,000	+2,000
4/15	0	0	-112,000	3/21	0	+9,000	-41,000
4/12	0	0	+391,000	3/20	0	-48,000	-117,000
4/11	0	0	-8,000	3/19	0	+38,000	+3,000
4/10	0	0	-70,000	3/18	0	+10,000	+112,000
4/9	0	0	+17,000	3/15	0	0	-40,000
4/8	0	0	-24,000	3/14	0	-15,000	-3,000

融資



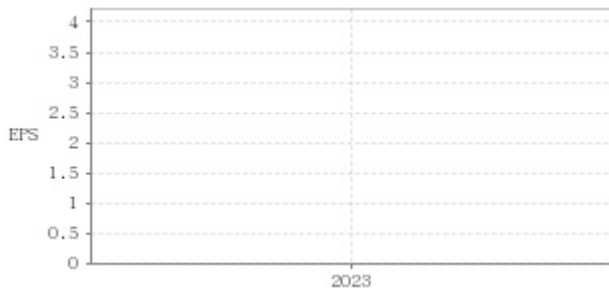
融券



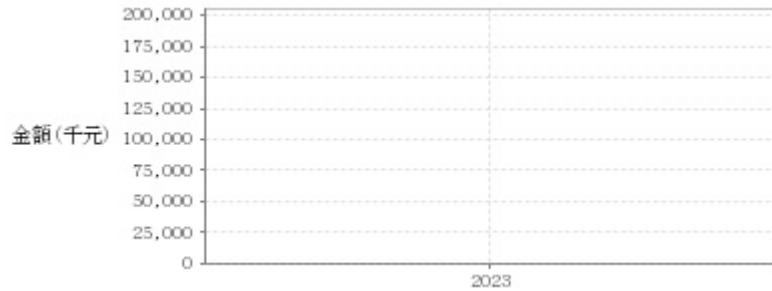
日期	融資張數	融券張數	日期	融資張數	融券張數	日期	融資張數	融券張數
4/26	0	0	4/12	0	0	3/27	0	0
4/25	0	0	4/11	0	0	3/26	0	0
4/24	0	0	4/10	0	0	3/25	0	0
4/23	0	0	4/9	0	0	3/22	0	0
4/22	0	0	4/8	0	0	3/21	0	0
4/19	0	0	4/3	0	0	3/20	0	0
4/18	0	0	4/2	0	0	3/19	0	0
4/17	0	0	4/1	0	0	3/18	0	0
4/16	0	0	3/29	0	0	3/15	0	0
4/15	0	0	3/28	0	0	3/14	0	0

公司財務資訊彙整

每股盈餘



繼續營業單位稅前淨利



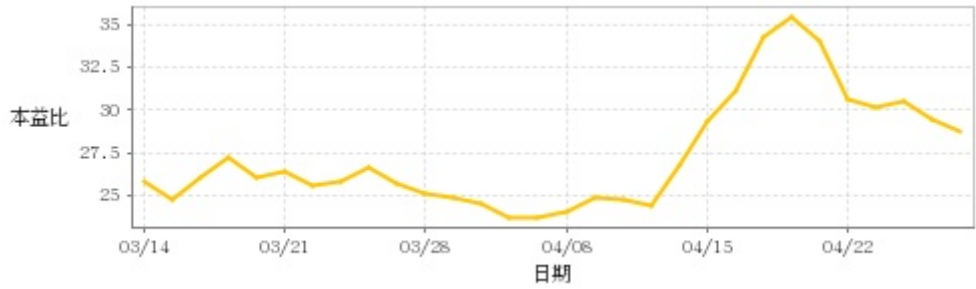
年度	第一季		半年度		前三季		全年度	
	每股盈餘	繼續營業單位稅前淨利(千元)	每股盈餘	繼續營業單位稅前淨利(千元)	每股盈餘	繼續營業單位稅前淨利(千元)	每股盈餘	繼續營業單位稅前淨利(千元)
2023年	-	-	-	-	-	-	4.03	195,910

月營收



月	營收
2024/03	104,566,000
2024/02	60,291,000
2024/01	79,009,000
2023/12	40,368,000
2023/11	79,100,000
2023/10	86,851,000
2023/09	64,842,000
2023/08	61,828,000
2023/07	117,919,000

本益比



日期	本益比	日期	本益比	日期	本益比
4/26	28.78	4/12	26.80	3/27	25.68
4/25	29.53	4/11	24.39	3/26	26.67
4/24	30.52	4/10	24.79	3/25	25.81
4/23	30.15	4/9	24.94	3/22	25.56
4/22	30.65	4/8	24.07	3/21	26.43
4/19	33.99	4/3	23.70	3/20	26.05
4/18	35.48	4/2	23.72	3/19	27.30
4/17	34.24	4/1	24.62	3/18	26.05
4/16	31.14	3/29	24.94	3/15	24.81
4/15	29.40	3/28	25.19	3/14	25.81

重大訊息

(詳細請參考 [MOPS](#) 網站)

主旨	發表時間
▶係因本公司有價證券於集中交易市場達公布注意交易資訊標準，故公布相關財務業務等重大訊息，以利投資人區別瞭解	2024/04/18 16:47:21
▶公告本公司初次申請股票上市時所出具之承諾事項執行情形	2024/04/03 15:54:00
▶公告本公司董事會決議分派股利	2024/03/08 18:14:19
▶公告本公司董事會決議員工認股權憑證 轉發行新股之增資基準日	2024/03/08 18:30:31
▶公告本公司董事會決議召開113年 股東常會相關事宜	2024/03/08 18:57:41

配股配息

股利年度	股東會日期	期別	現金股利(元/股)	盈餘配股(元/股)
112	2024/06/21	112	3.00000	0.00000
111	2023/06/29	111	1.00000	0.00000