

電機機械

255.0 ▲ 1.5 最高256.5 | 最低250.5 【+/-/X表示漲/跌/不比價】

## 公司基本資料

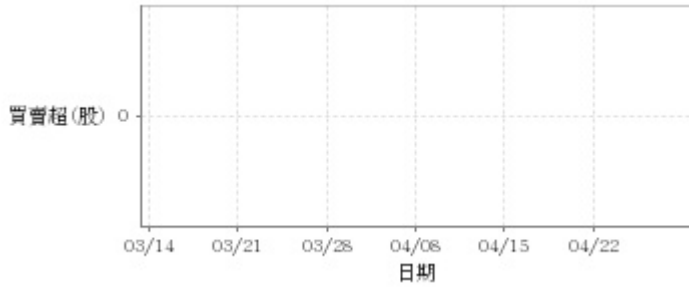
公司名稱	台灣精銳科技股份有限公司
公司發言人	郭崇哲
公司網址	https://www.apexdyna.com
實收資本額	新台幣 801,713,510
主要經營業務	減速機 客房及餐飲服務 其他
上市日期	2022/05/09
產業類別	電機機械

## 股價資訊



日期	收盤價	成交股數	日期	收盤價	成交股數	日期	收盤價	成交股數
4/26	255.0	387,263	4/12	247.0	185,345	3/27	249.0	431,568
4/25	253.5	232,979	4/11	246.5	313,461	3/26	249.0	982,099
4/24	252.0	404,627	4/10	254.5	300,788	3/25	255.5	901,951
4/23	239.0	214,044	4/9	256.5	481,892	3/22	243.0	491,317
4/22	229.0	179,348	4/8	261.0	1,097,799	3/21	260.5	1,278,247
4/19	225.0	258,751	4/3	246.0	260,416	3/20	262.5	1,777,066
4/18	229.0	79,278	4/2	246.5	171,348	3/19	239.5	314,064
4/17	231.0	102,353	4/1	247.5	384,889	3/18	234.0	131,579
4/16	230.0	130,932	3/29	244.0	403,434	3/15	229.0	108,179
4/15	233.0	465,620	3/28	243.5	431,733	3/14	230.0	82,239

投信買賣超



外資及陸資買賣超



自營商買賣超



日期	投信買(+)/賣(-)超	自營商買(+)/賣(-)超	外資及陸資買(+) )/賣(-)超	日期	投信買(+)/賣(-)超	自營商買(+)/賣(-)超	外資及陸資買(+) )/賣(-)超
4/26	0	0	+35,000	4/3	0	-13,000	+32,000
4/25	0	0	+29,000	4/2	0	0	+4,000
4/24	0	0	+76,000	4/1	0	+27,000	+4,000
4/23	0	-1,000	+8,000	3/29	0	0	+14,000
4/22	0	0	+33,000	3/28	0	0	-41,000
4/19	0	0	-17,000	3/27	0	-7,000	-25,000
4/18	0	-1,000	-12,000	3/26	0	-26,000	-12,100
4/17	0	0	+1,000	3/25	0	+16,000	+11,974
4/16	0	0	+11,000	3/22	0	-25,000	-3,991
4/15	0	0	+5,000	3/21	0	-3,000	-56,000
4/12	0	0	-11,000	3/20	0	+8,000	-19,992
4/11	0	-18,000	-26,000	3/19	0	0	+37,000
4/10	0	-23,000	+17,990	3/18	0	0	+3,009
4/9	0	+9,000	0	3/15	0	0	-17,000
4/8	0	+17,000	+8,000	3/14	0	+2,000	+7,000

融資



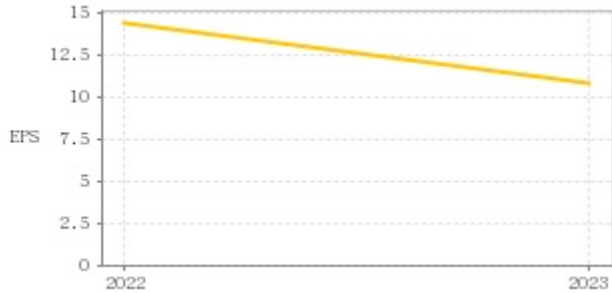
融券



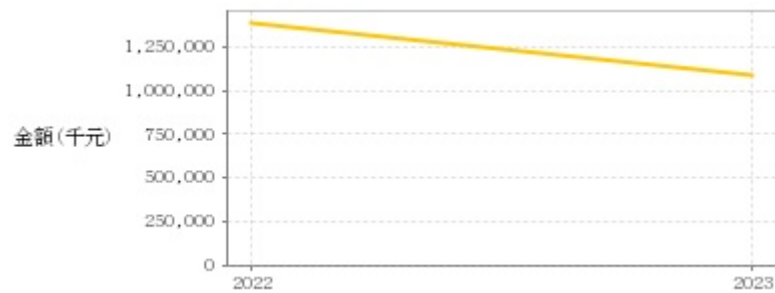
日期	融資張數	融券張數	日期	融資張數	融券張數	日期	融資張數	融券張數
4/26	+5	0	4/12	0	-2	3/27	-10	-1
4/25	+4	+2	4/11	-50	0	3/26	-120	+1
4/24	-14	+7	4/10	-2	+1	3/25	+114	+4
4/23	+43	0	4/9	-39	-1	3/22	-7	+1
4/22	-49	0	4/8	+204	+2	3/21	-45	0
4/19	-78	+1	4/3	-70	-1	3/20	+254	0
4/18	-5	+1	4/2	+5	-4	3/19	+60	0
4/17	-2	-2	4/1	0	+6	3/18	+4	0
4/16	-13	-1	3/29	-20	-5	3/15	-3	-2
4/15	-128	+2	3/28	+5	0	3/14	0	0

## 公司財務資訊彙整

每股盈餘



繼續營業單位稅前淨利



年度	第一季		半年度		前三季		全年度	
	每股盈餘	繼續營業單位稅前淨利(千元)	每股盈餘	繼續營業單位稅前淨利(千元)	每股盈餘	繼續營業單位稅前淨利(千元)	每股盈餘	繼續營業單位稅前淨利(千元)
2024年	4.59	455,970	-	-	-	-	-	-
2023年	2.44	240,947	5.61	576,772	9.40	950,035	10.89	1,092,540
2022年	5.03	443,922	7.69	737,036	11.43	1,104,872	14.47	1,390,199

月營收



月	營收	月	營收	月	營收
2024/03	271,089,000	2023/03	263,777,000	2022/03	340,819,000
2024/02	232,206,000	2023/02	228,700,000	2022/02	257,615,000
2024/01	216,463,000	2023/01	163,319,000	2022/01	262,631,000
2023/12	207,682,000	2022/12	362,960,000	2021/12	304,741,000
2023/11	234,650,000	2022/11	287,812,000	2021/11	286,193,000
2023/10	240,051,000	2022/10	215,927,000		
2023/09	201,638,000	2022/09	279,770,000		
2023/08	221,896,000	2022/08	246,306,000		
2023/07	222,732,000	2022/07	291,708,000		
2023/06	241,893,000	2022/06	335,045,000		
2023/05	252,108,000	2022/05	273,135,000		
2023/04	208,510,000	2022/04	276,056,000		

本益比



日期	本益比	日期	本益比	日期	本益比
4/26	19.54	4/12	22.68	3/27	22.86
4/25	23.28	4/11	22.64	3/26	22.86
4/24	23.14	4/10	23.37	3/25	23.46
4/23	21.95	4/9	23.55	3/22	22.31
4/22	21.03	4/8	23.97	3/21	23.92
4/19	20.66	4/3	22.59	3/20	24.10
4/18	21.03	4/2	22.64	3/19	21.99
4/17	21.21	4/1	22.73	3/18	21.49
4/16	21.12	3/29	22.41	3/15	21.03
4/15	21.40	3/28	22.36	3/14	21.12

## 重大訊息

(詳細請參考 [MOPS](#) 網站)

主旨	發表時間
▶公告本公司董事會通過113年第一季合併財務報告	2024/04/26 16:22:09
▶公告本公司113年第一季財務報告董事會召開日期	2024/04/18 15:44:05
▶代重要子公司日月千禧酒店股份有限公司公告董事會代行 股東會重要決議事項	2024/03/29 15:42:08
▶公告本公司受邀參加兆豐證券舉辦之法人說明會	2024/03/11 14:45:15
▶公告本公司董事會決議召開113年股東常會相關事宜	2024/02/23 16:33:42

## 配股配息

股利年度	股東會日期	期別	現金股利(元/股)	盈餘配股(元/股)
112	-	112	8.00000	0.00000
111	-	111	8.00000	0.00000
110	-	110	8.00000	0.00000
109	2021/06/18	109	6.00000	0.00000