

汽車工業

95.7 ▼ 1.0 最高96.0 | 最低95.7 【+/-/X表示漲/跌/不比價】

公司基本資料

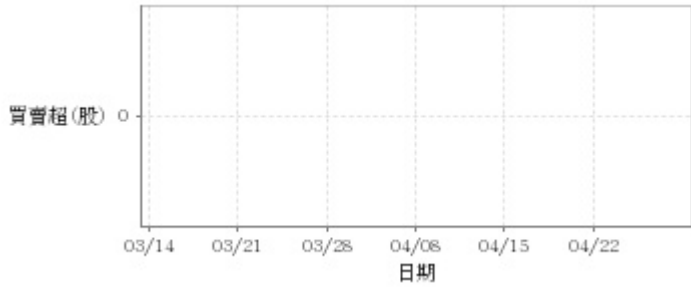
公司名稱	英屬開曼群島商六方科技股份有限公司
公司發言人	王威能
公司網址	www.sixxontech.com
實收資本額	新台幣 310,000,000
主要經營業務	精密金屬零件之機械加工、製造及買賣
上市日期	2023/07/31
產業類別	汽車工業

股價資訊



日期	收盤價	成交股數	日期	收盤價	成交股數	日期	收盤價	成交股數
4/26	95.7	7,000	4/12	97.4	11,029	3/27	94.4	28,684
4/25	96.7	18,004	4/11	97.4	33,011	3/26	94.8	117,715
4/24	96.0	18,000	4/10	95.0	15,310	3/25	91.0	35,226
4/23	96.7	9,145	4/9	96.0	26,305	3/22	90.3	11,157
4/22	94.4	2,002	4/8	96.0	13,126	3/21	90.3	28,110
4/19	95.5	12,323	4/3	95.2	6,309	3/20	90.1	36,010
4/18	95.6	16,025	4/2	95.9	12,910	3/19	89.1	14,000
4/17	95.5	8,006	4/1	94.8	22,493	3/18	88.9	21,029
4/16	95.9	23,029	3/29	94.0	15,050	3/15	88.8	49,371
4/15	95.5	3,016	3/28	94.0	9,102	3/14	90.4	11,112

投信買賣超



外資及陸資買賣超

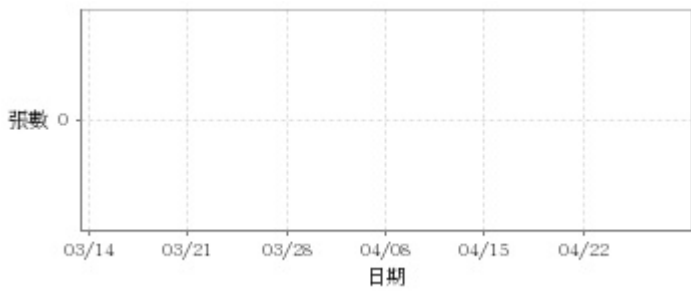


自營商買賣超

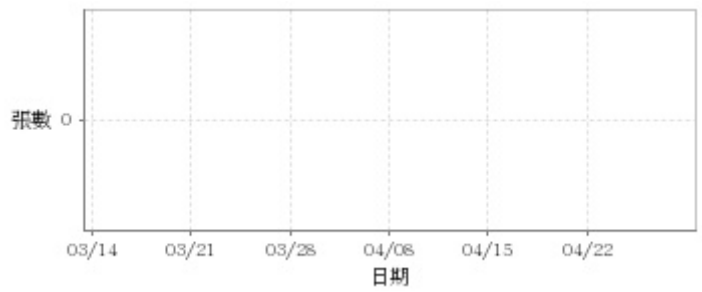


日期	投信買(+)/賣(-)超	自營商買(+)/賣(-)超	外資及陸資買(+) /賣(-)超	日期	投信買(+)/賣(-)超	自營商買(+)/賣(-)超	外資及陸資買(+) /賣(-)超
4/26	0	+2,000	0	4/3	0	0	-1,000
4/25	0	0	-1,000	4/2	0	0	-1,000
4/24	0	-1,000	+1,000	4/1	0	0	-2,000
4/23	0	0	+7,000	3/29	0	0	-2,000
4/22	0	0	+1,000	3/28	0	0	0
4/19	0	+2,000	-4,000	3/27	0	0	-1,000
4/18	0	0	-1,000	3/26	0	0	0
4/17	0	0	-1,000	3/25	0	0	0
4/16	0	0	0	3/22	0	0	0
4/15	0	0	+1,000	3/21	0	0	-2,000
4/12	0	0	0	3/20	0	-2,000	-5,000
4/11	0	0	+1,000	3/19	0	0	+2,000
4/10	0	0	+1,000	3/18	0	0	+2,000
4/9	0	0	-2,000	3/15	0	+1,000	-1,000
4/8	0	0	+4,000	3/14	0	0	0

融資



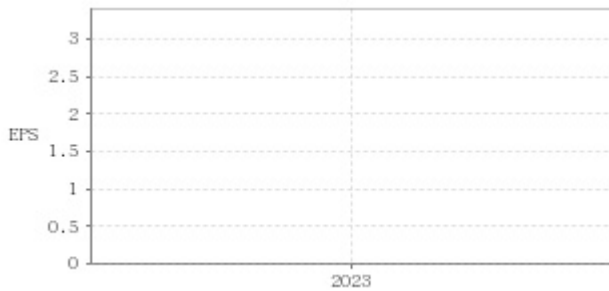
融券



日期	融資張數	融券張數	日期	融資張數	融券張數	日期	融資張數	融券張數
4/26	0	0	4/12	0	0	3/27	0	0
4/25	0	0	4/11	0	0	3/26	0	0
4/24	0	0	4/10	0	0	3/25	0	0
4/23	0	0	4/9	0	0	3/22	0	0
4/22	0	0	4/8	0	0	3/21	0	0
4/19	0	0	4/3	0	0	3/20	0	0
4/18	0	0	4/2	0	0	3/19	0	0
4/17	0	0	4/1	0	0	3/18	0	0
4/16	0	0	3/29	0	0	3/15	0	0
4/15	0	0	3/28	0	0	3/14	0	0

公司財務資訊彙整

每股盈餘



繼續營業單位稅前淨利



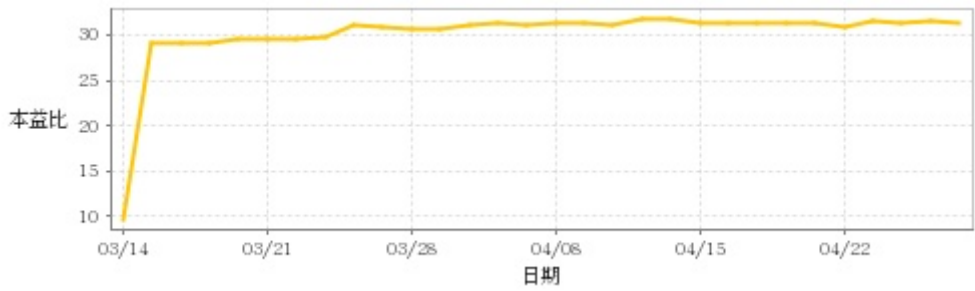
年度	第一季		半年度		前三季		全年度	
	每股盈餘	繼續營業單位稅前淨利(千元)	每股盈餘	繼續營業單位稅前淨利(千元)	每股盈餘	繼續營業單位稅前淨利(千元)	每股盈餘	繼續營業單位稅前淨利(千元)
2023年	1.02	28,784	2.76	76,666	3.99	113,923	3.26	96,403

月營收



月	營收
2024/03	114,808
2024/02	118,862
2024/01	116,675
2023/12	87,830
2023/11	128,878
2023/10	124,419
2023/09	100,291
2023/08	98,463
2023/07	97,862
2023/06	86,840
2023/05	99,542
2023/04	91,080

本益比



日期	本益比	日期	本益比	日期	本益比
4/26	31.38	4/12	31.93	3/27	30.95
4/25	31.70	4/11	31.93	3/26	31.08
4/24	31.48	4/10	31.15	3/25	29.84
4/23	31.70	4/9	31.48	3/22	29.61
4/22	30.95	4/8	31.48	3/21	29.61
4/19	31.31	4/3	31.21	3/20	29.54
4/18	31.34	4/2	31.44	3/19	29.21
4/17	31.31	4/1	31.08	3/18	29.15
4/16	31.44	3/29	30.82	3/15	29.11
4/15	31.31	3/28	30.82	3/14	9.57

重大訊息

(詳細請參考 [MOPS](#) 網站)

主旨	發表時間
▶代本公司之子公司Global-Thaixon Precision Industry Company Limited公告董事會決議股利分派事宜	2024/03/22 18:47:02
▶公告本公司董事會決議股利分派情形	2024/03/14 18:27:17
▶本公司董事會決議通過子公司自有廠房新建工程案	2024/03/14 18:27:43
▶公告本公司董事會決議子公司擬於泰國投資新設公司案	2024/03/14 18:26:20
▶公告本公司董事會決議解除經理人競業禁止之限制	2024/03/14 18:26:41

配股配息

股利年度	股東會日期	期別	現金股利(元/股)	盈餘配股(元/股)
112	-	112	3.00000	0.00000
111	2023/06/20	111	5.50000	0.00000
110	2022/05/12	110	6.30000	0.00000