

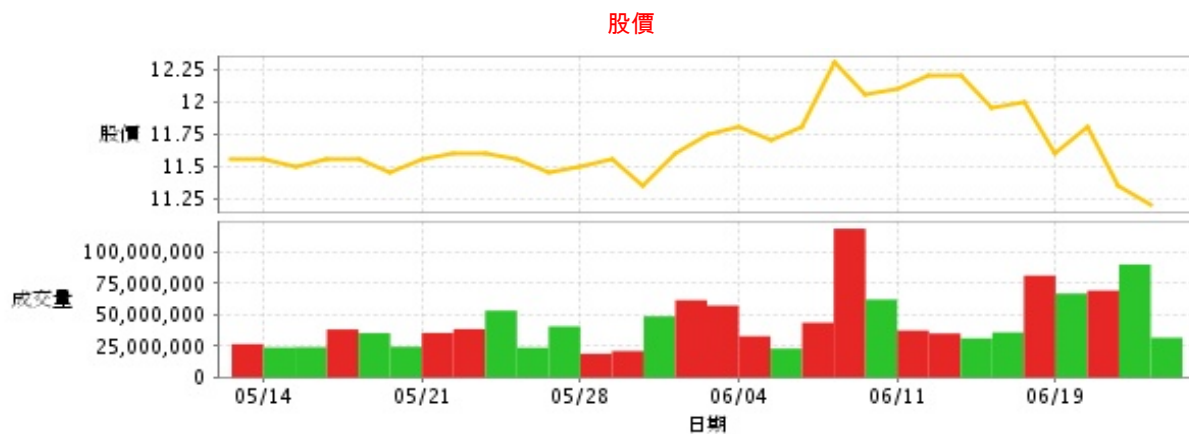
光電業

11.2 ▼ 0.15 最高11.35 | 最低11.15

公司基本資料

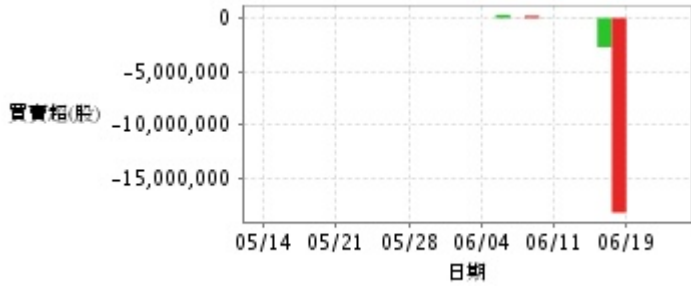
公司名稱	群創光電股份有限公司
公司發言人	蕭志弘
公司網址	http://www.innolux.com
實收資本額	新台幣 99,520,719,770
主要經營業務	電子零組件製造業 國際貿易業
上市日期	2006/10/24
產業類別	光電業

股價資訊



日期	收盤價	成交股數	日期	收盤價	成交股數	日期	收盤價	成交股數
6/22	11.2	31,777,089	6/7	12.3	118,827,106	5/24	11.55	23,799,928
6/21	11.35	90,248,975	6/6	11.8	43,748,377	5/23	11.6	53,394,785
6/20	11.8	69,421,063	6/5	11.7	23,050,524	5/22	11.6	38,668,943
6/19	11.6	67,037,520	6/4	11.8	32,968,318	5/21	11.55	35,581,447
6/15	12.0	81,433,723	6/1	11.75	57,430,445	5/18	11.45	24,524,408
6/14	11.95	36,011,785	5/31	11.6	61,733,562	5/17	11.55	35,416,638
6/13	12.2	31,272,336	5/30	11.35	48,877,596	5/16	11.55	38,376,603
6/12	12.2	35,147,015	5/29	11.55	21,124,295	5/15	11.5	24,170,716
6/11	12.1	37,491,606	5/28	11.5	18,942,814	5/14	11.55	23,921,921
6/8	12.05	62,291,788	5/25	11.45	40,798,842	5/11	11.55	26,679,623

投信買賣超



外資及陸資買賣超



自營商買賣超

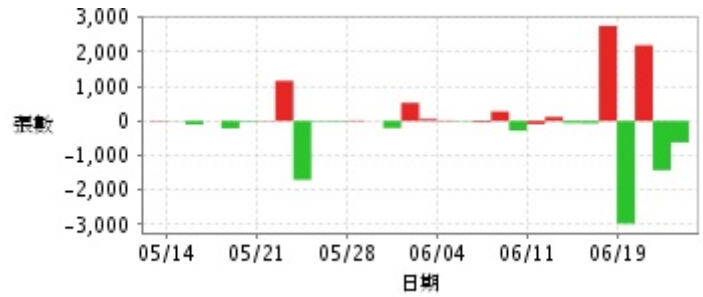


日期	投信買(+)/賣(-)超	自營商買(+)/賣(-)超	外資及陸資買(+) /賣(-)超	日期	投信買(+)/賣(-)超	自營商買(+)/賣(-)超	外資及陸資買(+) /賣(-)超
6/22	-10,000	-738,000	-8,962,000	5/31	-6,000	-386,000	+12,694,085
6/21	0	-2,389,000	-32,313,000	5/30	0	-1,636,000	-10,233,179
6/20	-6,641	+616,000	+145,740	5/29	0	+60,000	+4,257,252
6/19	0	-3,592,000	-29,011,601	5/28	0	-267,000	+4,794,000
6/15	-18,262,016	+3,457,801	+21,220,662	5/25	0	-185,000	-12,628,575
6/14	-2,736,000	-1,325,000	-6,271,100	5/24	0	-1,004,000	-2,553,000
6/13	-21,000	-625,000	+7,324,215	5/23	+1,946	-329,000	-515,750
6/12	-6,000	+686,000	+12,580,808	5/22	0	+1,102,000	+16,762,000
6/11	0	-974,000	+10,078,500	5/21	0	+766,000	+3,852,734
6/8	-16,000	-3,103,000	-13,701,966	5/18	+4,000	-529,000	-2,507,000
6/7	+204,000	+3,886,000	+32,554,723	5/17	+6,000	-440,000	+4,266,895
6/6	-14,000	+1,881,000	+13,450,504	5/16	0	-264,000	+9,096,120
6/5	+294,000	-160,000	+2,344,730	5/15	0	-142,000	-1,299,500
6/4	0	-1,524,000	+8,024,199	5/14	0	-40,000	+5,512,000
6/1	+1,000	+968,000	+14,577,178	5/11	0	+30,000	+3,838,000

融資



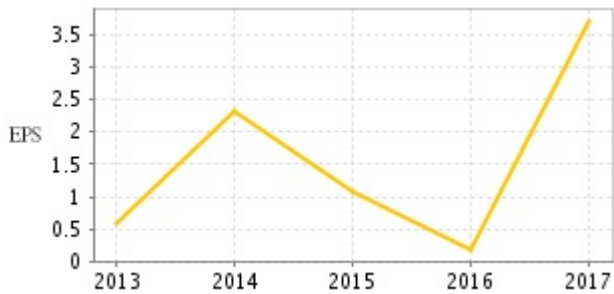
融券



日期	融資張數	融券張數	日期	融資張數	融券張數	日期	融資張數	融券張數
6/22	-2,346	-621	6/7	-4,190	+273	5/24	+609	-20
6/21	-1,171	-1,428	6/6	-236	-36	5/23	+673	-1,706
6/20	-2,542	+2,194	6/5	-688	-17	5/22	+1,522	+1,164
6/19	+3,470	-2,978	6/4	-708	+21	5/21	-1,996	-14
6/15	-20	+2,757	6/1	-1,630	+56	5/18	-602	-24
6/14	+624	-69	5/31	-799	+525	5/17	+693	-213
6/13	-411	-62	5/30	+1,475	-205	5/16	-962	-2
6/12	-1,298	+115	5/29	-488	+2	5/15	+1,121	-105
6/11	-1,984	-91	5/28	-439	+21	5/14	-2,149	-9
6/8	+2,452	-280	5/25	+1,579	-23	5/11	+448	+18

公司財務資訊彙整

每股盈餘



繼續營業單位稅前淨利



年度	第一季		半年度		前三季		全年度	
	每股盈餘	繼續營業單位稅前淨利(千元)	每股盈餘	繼續營業單位稅前淨利(千元)	每股盈餘	繼續營業單位稅前淨利(千元)	每股盈餘	繼續營業單位稅前淨利(千元)
2018年	0.30	3,919,696	-	-	-	-	-	-
2017年	1.19	15,354,189	2.41	31,538,159	3.29	43,214,583	3.72	48,941,189
2016年	-0.86	-8,533,580	-1.21	-11,403,687	-0.90	-7,868,433	0.19	4,992,120
2015年	0.87	10,060,229	1.42	17,403,185	1.77	21,484,776	1.09	14,859,187
2014年	0.02	162,147	0.35	3,578,322	1.14	11,325,692	2.31	22,534,340
2013年	0.19	1,688,842	0.65	5,938,393	0.72	6,865,849	0.57	5,643,353

月營收



月	營收	月	營收	月	營收	月	營收	月	營收
2018/05	21,997,874,000	2017/05	28,091,595,000	2016/05	22,504,919,000	2015/05	31,200,267,000	2014/05	36,325,221,000
2018/04	19,699,466,000	2017/04	28,381,516,000	2016/04	20,935,323,000	2015/04	32,397,955,000	2014/04	38,184,659,000
2018/03	22,577,105,000	2017/03	31,353,987,000	2016/03	18,704,542,000	2015/03	36,902,219,000	2014/03	37,321,782,000
2018/02	18,082,174,000	2017/02	27,412,053,000	2016/02	16,627,131,000	2015/02	27,207,386,000	2014/02	24,868,888,000
2018/01	26,104,207,000	2017/01	27,259,731,000	2016/01	21,085,446,000	2015/01	36,048,263,000	2014/01	27,368,230,000
2017/12	27,044,830,000	2016/12	32,151,951,000	2015/12	26,423,556,000	2014/12	38,209,377,000	2013/12	32,369,371,000
2017/11	27,350,448,000	2016/11	29,166,731,000	2015/11	25,457,451,000	2014/11	38,456,154,000	2013/11	32,458,368,000
2017/10	24,736,724,000	2016/10	28,063,685,000	2015/10	29,582,600,000	2014/10	38,281,477,000	2013/10	32,391,755,000
2017/09	26,930,503,000	2016/09	26,601,168,000	2015/09	31,295,393,000	2014/09	38,481,052,000	2013/09	32,392,551,000
2017/08	27,233,052,000	2016/08	25,061,906,000	2015/08	27,804,569,000	2014/08	38,179,536,000	2013/08	33,042,837,000
2017/07	25,344,122,000	2016/07	22,821,529,000	2015/07	29,656,362,000	2014/07	36,430,912,000	2013/07	31,781,809,000
2017/06	28,035,840,000	2016/06	23,364,945,000	2015/06	30,156,964,000	2014/06	36,554,610,000	2013/06	33,138,818,000

本益比



日期	本益比	日期	本益比	日期	本益比
6/22	3.97	6/7	4.36	5/24	4.10
6/21	4.02	6/6	4.18	5/23	4.11
6/20	4.18	6/5	4.15	5/22	4.11
6/19	4.11	6/4	4.18	5/21	4.10
6/15	4.26	6/1	4.17	5/18	4.06
6/14	4.24	5/31	4.11	5/17	4.10
6/13	4.33	5/30	4.02	5/16	4.10
6/12	4.33	5/29	4.10	5/15	4.08
6/11	4.29	5/28	4.08	5/14	4.10
6/8	4.27	5/25	4.06	5/11	3.10

重大訊息

(詳細請參考 [MOPS](#) 網站)

主旨	發表時間
▶代子公司南京群志光電有限公司(存續公司)及南京坤寶光電材料 有限公司(消滅公司)公告合併。	2017/08/14 18:13:27
▶群創光電2017年7月合併營收新台幣253億元	2017/08/09 14:01:47
▶代子公司寧波群輝光電有限公司公告取得資產	2017/05/18 18:59:19
▶公告本公司將參加美林證券所舉辦之『2017 Asia Pacific Telecom, Media & Technology Conference』	2017/03/17 14:01:08
▶說明經濟日報新聞內容	2017/01/26 17:55:04

配股配息

股利年度	股東會日期	期別	現金股利(元/股)	盈餘配股(元/股)
105	106/06/20	1	0.10000	0.00000
104	105/06/24	1	0.20000	0.00000
103	104/06/08	1	0.70000	0.00000
102	103/06/19	1	0.01000	0.00000