

通信網路業

30.4 ▲ 0.5 最高30.4 | 最低29.75 【+/-/X表示漲/跌/不比價】

## 公司基本資料

公司名稱	展達通訊股份有限公司
公司發言人	陳秋龍
公司網址	www.xavi.com.tw
實收資本額	新台幣 770,536,200
主要經營業務	數位影音產品之製造及銷售 寬頻通訊產品之製造及銷售 人工智慧物聯網產品之製造及銷售
上市日期	2022/12/15
產業類別	通信網路業

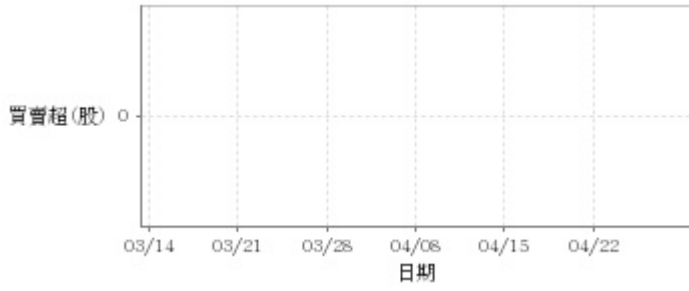
## 股價資訊

## 股價



日期	收盤價	成交股數	日期	收盤價	成交股數	日期	收盤價	成交股數
4/26	30.4	64,020	4/12	32.55	39,613	3/27	32.6	23,000
4/25	29.9	89,170	4/11	32.8	35,310	3/26	32.7	46,105
4/24	30.55	55,005	4/10	33.1	27,332	3/25	32.95	53,049
4/23	29.65	39,301	4/9	33.1	27,566	3/22	32.9	47,554
4/22	29.6	49,355	4/8	32.55	44,880	3/21	33.25	78,058
4/19	30.05	87,200	4/3	32.55	31,005	3/20	32.9	111,772
4/18	31.1	46,001	4/2	32.9	41,004	3/19	34.0	184,096
4/17	32.4	83,383	4/1	33.25	29,004	3/18	35.3	84,941
4/16	30.4	73,715	3/29	32.75	16,000	3/15	35.8	50,302
4/15	31.85	60,940	3/28	32.85	23,205	3/14	36.3	25,906

投信買賣超



外資及陸資買賣超

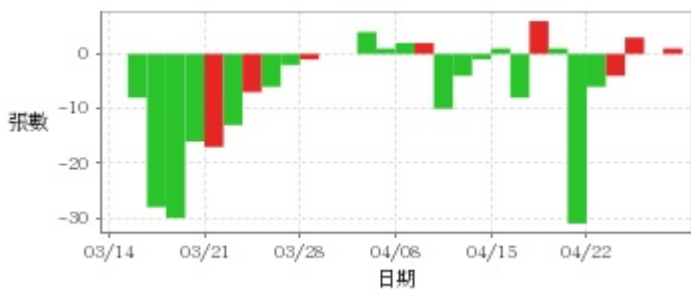


自營商買賣超



日期	投信買(+)/賣(-)超	自營商買(+)/賣(-)超	外資及陸資買(+) )/賣(-)超	日期	投信買(+)/賣(-)超	自營商買(+)/賣(-)超	外資及陸資買(+) )/賣(-)超
4/26	0	0	0	4/3	0	0	-3,000
4/25	0	0	+36,000	4/2	0	+2,000	+2,000
4/24	0	0	+13,000	4/1	0	0	-7,000
4/23	0	-1,000	+6,000	3/29	0	0	0
4/22	0	+1,000	+6,000	3/28	0	0	+1,000
4/19	0	0	-6,000	3/27	0	0	+6,000
4/18	0	0	+2,000	3/26	0	+2,000	+3,000
4/17	0	-1,000	-4,000	3/25	0	0	+7,000
4/16	0	0	-14,000	3/22	0	0	-4,000
4/15	0	+1,000	+5,000	3/21	0	-1,000	+4,000
4/12	0	0	+4,000	3/20	0	0	-27,000
4/11	0	0	0	3/19	0	0	-28,000
4/10	0	0	+9,000	3/18	0	0	-1,000
4/9	0	-2,000	+9,000	3/15	0	+1,000	0
4/8	0	0	-3,000	3/14	0	-1,000	-1,000

融資



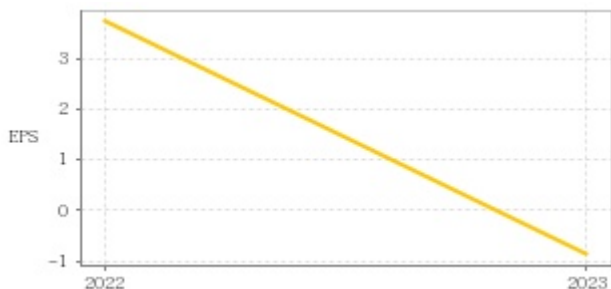
融券



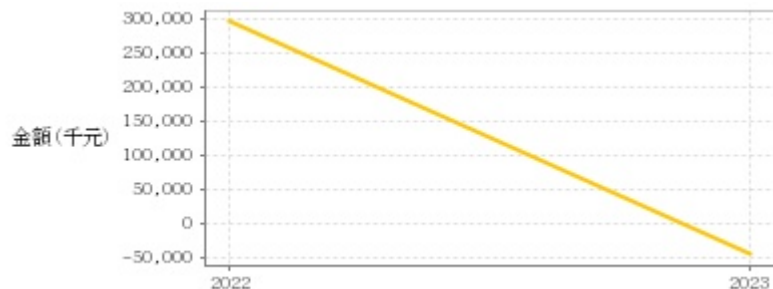
日期	融資張數	融券張數	日期	融資張數	融券張數	日期	融資張數	融券張數
4/26	+1	0	4/12	-1	0	3/27	-2	0
4/25	0	0	4/11	-4	0	3/26	-6	0
4/24	+3	0	4/10	-10	0	3/25	-7	0
4/23	-4	0	4/9	+2	0	3/22	-13	0
4/22	-6	0	4/8	+2	0	3/21	-17	-4
4/19	-31	0	4/3	+1	0	3/20	-16	0
4/18	+1	0	4/2	+4	0	3/19	-30	+4
4/17	+6	0	4/1	0	0	3/18	-28	-3
4/16	-8	0	3/29	0	0	3/15	-8	-1
4/15	+1	0	3/28	-1	0	3/14	0	0

## 公司財務資訊彙整

每股盈餘

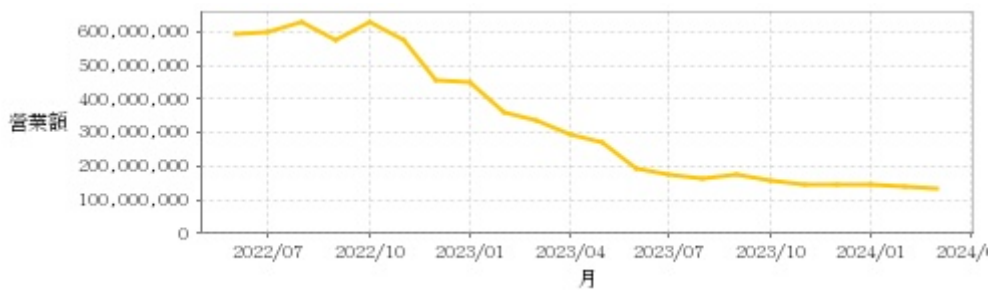


繼續營業單位稅前淨利



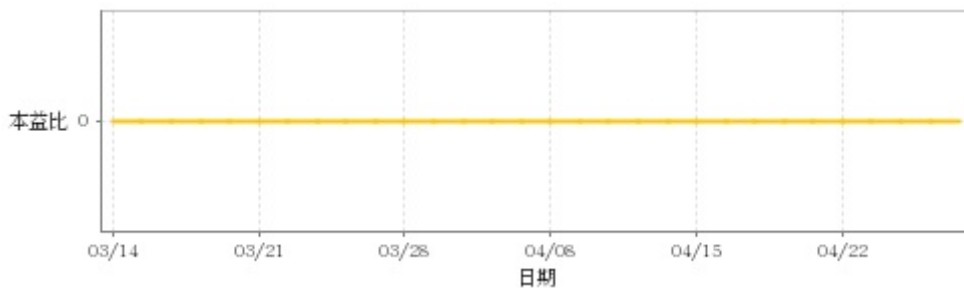
年度	第一季		半年度		前三季		全年度	
	每股盈餘	繼續營業單位稅前淨利(千元)	每股盈餘	繼續營業單位稅前淨利(千元)	每股盈餘	繼續營業單位稅前淨利(千元)	每股盈餘	繼續營業單位稅前淨利(千元)
2023年	0.72	66,028	0.67	63,789	0.50	59,764	-0.86	-45,069
2022年	-	-	-	-	-	-	3.73	296,197

### 月營收



月	營收	月	營收
2024/03	132,956,000	2023/03	338,498,000
2024/02	138,417,000	2023/02	358,551,000
2024/01	145,660,000	2023/01	452,604,000
2023/12	145,099,000	2022/12	455,025,000
2023/11	145,428,000	2022/11	576,264,000
2023/10	155,780,000	2022/10	628,432,000
2023/09	176,898,000	2022/09	575,155,000
2023/08	161,412,000	2022/08	629,719,000
2023/07	172,897,000	2022/07	598,497,000
2023/06	195,781,000	2022/06	590,268,000
2023/05	269,833,000		
2023/04	295,897,000		

### 本益比



日期	本益比	日期	本益比	日期	本益比
4/26	0.00	4/12	0.00	3/27	0.00
4/25	0.00	4/11	0.00	3/26	0.00
4/24	0.00	4/10	0.00	3/25	0.00
4/23	0.00	4/9	0.00	3/22	0.00
4/22	0.00	4/8	0.00	3/21	0.00
4/19	0.00	4/3	0.00	3/20	0.00
4/18	0.00	4/2	0.00	3/19	0.00
4/17	0.00	4/1	0.00	3/18	0.00
4/16	0.00	3/29	0.00	3/15	0.00
4/15	0.00	3/28	0.00	3/14	0.00

## 重大訊息

(詳細請參考 [MOPS](#) 網站)

主旨	發表時間
▶公告本公司113年第一季財務報告董事會召開日期	2024/04/22 15:13:37
▶公告本公司內部稽核主管異動	2024/04/03 17:13:10
▶代重要子公司展達通訊(蘇州)有限公司 公告監察人異動	2024/03/11 18:43:01
▶公告本公司董事會決議不分派股利	2024/03/11 18:38:59
▶代重要子公司 Xavi Technologies(Thailand) Co.,Ltd. 公告董事異動	2024/03/11 18:43:34

## 配股配息

股利年度	股東會日期	期別	現金股利(元/股)	盈餘配股(元/股)
112	-	112	0.00000	0.00000
111	-	111	2.30000	0.00000
110	-	110	1.50000	0.00000
109	-	109	1.00000	0.00000
108	2020/06/08	108	0.00000	0.00000