

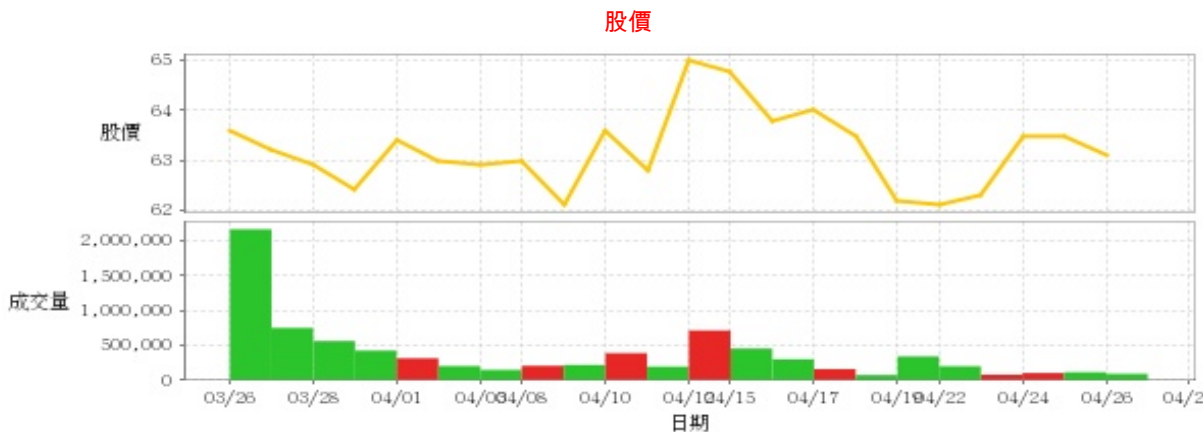
光電業

63.1 ▼ 0.4 最高63.7 | 最低63.1 【+/-/X表示漲/跌/不比價】

## 公司基本資料

公司名稱	眾福科技股份有限公司
公司發言人	黃昭維
公司網址	www.dataimage.com.tw
實收資本額	新台幣 780,996,490
主要經營業務	液晶顯示器模組
上市日期	2024/03/26
產業類別	光電業

## 股價資訊

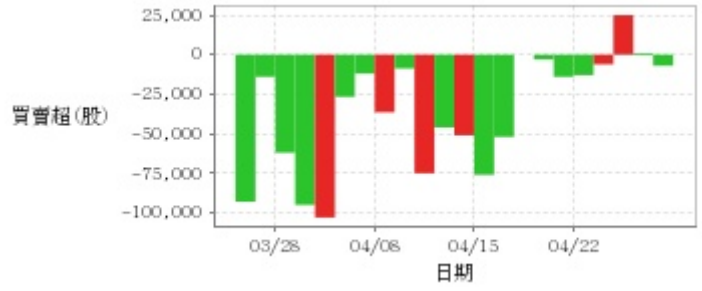


日期	收盤價	成交股數	日期	收盤價	成交股數	日期	收盤價	成交股數
4/26	63.1	93,137	4/12	65.0	714,814	3/27	63.2	751,447
4/25	63.5	116,366	4/11	62.8	196,650	3/26	63.6	2,164,203
4/24	63.5	105,157	4/10	63.6	389,718			
4/23	62.3	81,438	4/9	62.1	221,169			
4/22	62.1	202,136	4/8	63.0	209,060			
4/19	62.2	342,214	4/3	62.9	149,883			
4/18	63.5	75,688	4/2	63.0	204,953			
4/17	64.0	161,077	4/1	63.4	316,022			
4/16	63.8	302,500	3/29	62.4	426,263			
4/15	64.8	455,999	3/28	62.9	563,511			

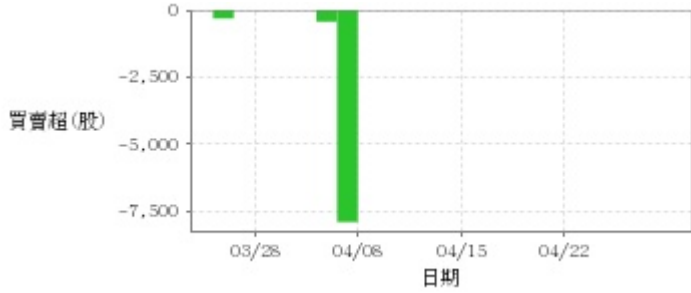
投信買賣超



外資及陸資買賣超

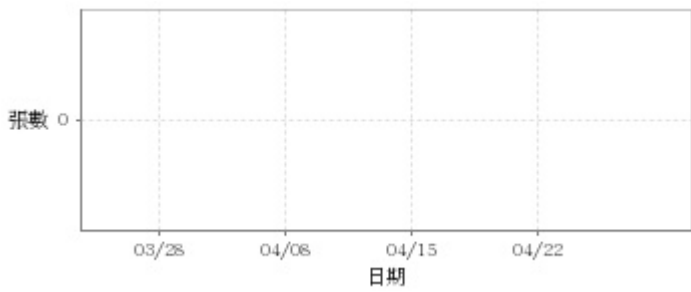


自營商買賣超

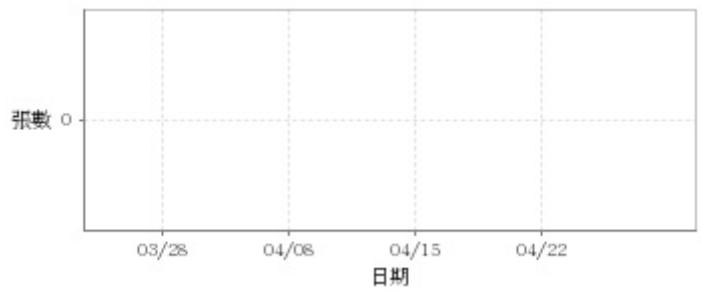


日期	投信買(+)/賣(-)超	自營商買(+)/賣(-)超	外資及陸資買(+)/賣(-)超
4/26	0	0	-7,000
4/25	0	0	+1,000
4/24	0	0	+25,000
4/23	0	0	-6,098
4/22	0	0	-12,946
4/19	0	0	-14,000
4/18	0	0	-3,000
4/17	0	0	0
4/16	0	0	-52,000
4/15	0	0	-76,000
4/12	0	0	-51,000
4/11	0	0	-46,000
4/10	0	0	-75,000
4/9	0	0	-8,718
4/8	0	0	-36,437
4/3	0	-7,894	-12,000
4/2	0	-434	-26,670
4/1	0	0	-103,000
3/29	0	0	-95,000
3/28	0	0	-62,000
3/27	0	0	-14,000
3/26	0	-316	-93,000

融資



融券



日期	融資張數	融券張數	日期	融資張數	融券張數	日期	融資張數	融券張數
4/26	0	0	4/12	0	0	3/27	0	0
4/25	0	0	4/11	0	0	3/26	0	0
4/24	0	0	4/10	0	0			
4/23	0	0	4/9	0	0			
4/22	0	0	4/8	0	0			
4/19	0	0	4/3	0	0			
4/18	0	0	4/2	0	0			
4/17	0	0	4/1	0	0			
4/16	0	0	3/29	0	0			
4/15	0	0	3/28	0	0			

公司財務資訊彙整

繼續營業單位稅前淨利



### 月營收



月	營收
2024/03	306,908,000
2024/02	272,366,000
2024/01	282,112,000
2023/12	272,621,000
2023/11	258,639,000
2023/10	249,704,000
2023/09	341,256,000

### 本益比



日期	本益比	日期	本益比	日期	本益比
4/26	15.70	4/12	16.17	3/27	15.72
4/25	15.80	4/11	15.62	3/26	15.82
4/24	15.80	4/10	15.82		
4/23	15.50	4/9	15.45		
4/22	15.45	4/8	15.67		
4/19	15.47	4/3	15.65		
4/18	15.80	4/2	15.67		
4/17	15.92	4/1	15.77		
4/16	15.87	3/29	15.52		
4/15	16.12	3/28	15.65		

## 重大訊息

(詳細請參考 [MOPS](#) 網站)

主旨	發表時間
▶公告本公司民國113年第一季財務報告董事會召開日期	2024/04/24 15:11:33
▶公告本公司上市掛牌首五個營業日穩定價格操作結果	2024/04/03 17:42:38

## 配股配息

股利年度	股東會日期	期別	現金股利(元/股)	盈餘配股(元/股)
112	-	112	4.00000	0.00000
111	-	111	5.00000	0.00000
110	-	110	3.00000	0.00000
109	-	109	1.50000	0.00000
108	-	108	1.50000	0.00000