

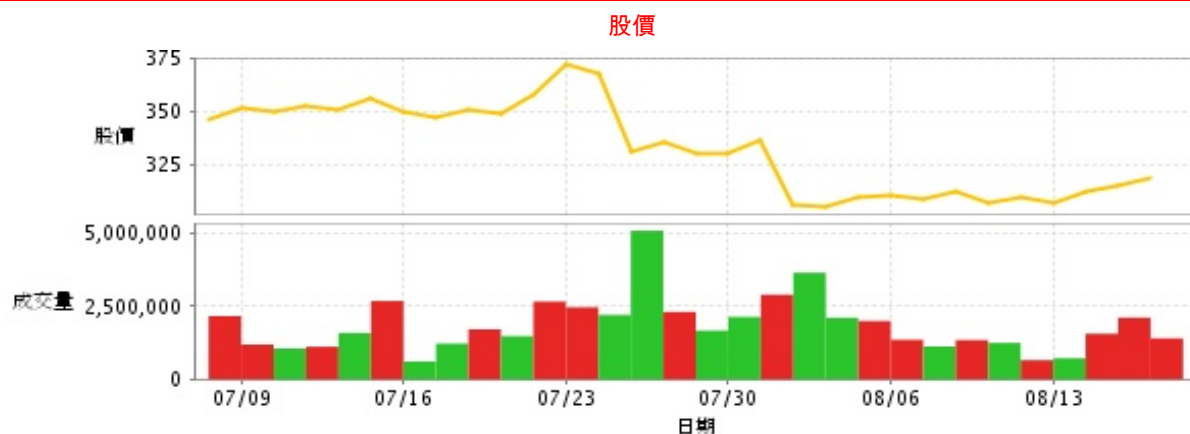
貿易百貨

319.0 ▲ 3.5 最高320.0 | 最低317.5 【+/-/X表示漲/跌/不比價】

公司基本資料

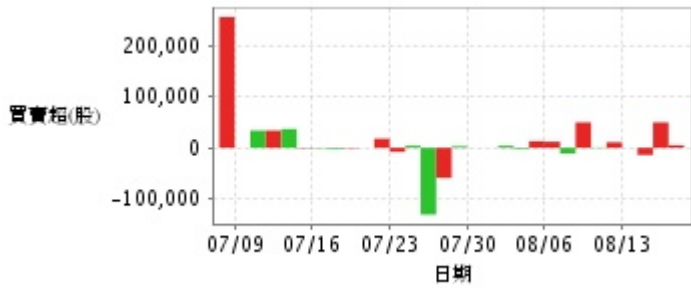
公司名稱	統一超商股份有限公司
公司發言人	吳國軒
公司網址	http://www.7-11.com.tw
實收資本額	新台幣 10,396,222,550
主要經營業務	超級商店之經營,煙酒,家庭用品之零售
上市日期	1997/08/22
產業類別	貿易百貨

股價資訊



日期	收盤價	成交股數	日期	收盤價	成交股數	日期	收盤價	成交股數
8/16	319.0	1,410,245	8/2	305.5	2,113,064	7/19	349.0	1,484,646
8/15	315.5	2,118,003	8/1	306.0	3,656,609	7/18	350.5	1,718,642
8/14	313.0	1,568,163	7/31	336.5	2,903,142	7/17	347.5	1,228,923
8/13	307.0	725,899	7/30	330.0	2,142,484	7/16	350.0	617,647
8/10	309.5	661,313	7/27	330.5	1,675,556	7/13	356.0	2,687,870
8/9	307.0	1,251,176	7/26	335.5	2,313,517	7/12	351.0	1,592,098
8/8	313.0	1,349,260	7/25	331.0	5,095,309	7/11	353.0	1,122,028
8/7	309.0	1,129,540	7/24	367.5	2,210,572	7/10	350.0	1,062,851
8/6	311.0	1,360,316	7/23	372.0	2,472,107	7/9	351.5	1,196,898
8/3	310.0	2,001,681	7/20	358.0	2,667,791	7/6	346.5	2,172,660

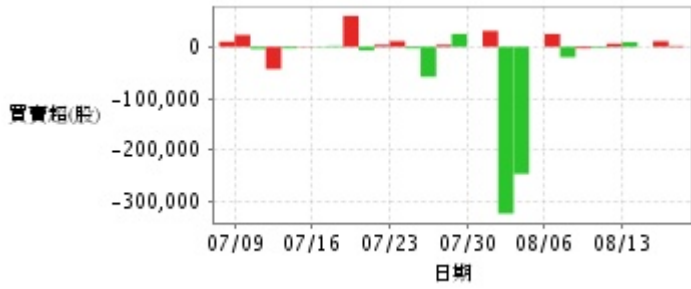
投信買賣超



外資及陸資買賣超



自營商買賣超



日期	投信買(+)/賣(-)超	自營商買(+)/賣(-)超	外資及陸資買(+))/賣(-)超	日期	投信買(+)/賣(-)超	自營商買(+)/賣(-)超	外資及陸資買(+))/賣(-)超
8/16	+5,000	+2,000	+295,290	7/26	-59,000	+4,000	+2,620
8/15	+50,000	+11,000	+668,073	7/25	-131,000	-58,000	-2,659,325
8/14	-14,000	0	+578,075	7/24	+4,000	-3,000	-405,603
8/13	0	+9,000	+186,586	7/23	-8,000	+11,000	+314,400
8/10	+11,000	+6,000	+414,520	7/20	+18,000	+4,000	+667,258
8/9	+1,000	-2,000	-14,000	7/19	0	-7,000	-143,967
8/8	+50,000	-3,000	+699,071	7/18	-1,000	+60,000	+66,974
8/7	-11,000	-20,000	+28,394	7/17	-2,000	+2,000	-119,114
8/6	+12,000	+25,000	+45,391	7/16	-1,000	+1,000	-266,685
8/3	+13,000	0	+271,650	7/13	-1,000	-1,000	+272,819
8/2	-2,000	-246,000	+80,564	7/12	+37,000	-3,000	-25,532
8/1	+4,000	-323,000	+939,000	7/11	+34,000	-43,000	+64,061
7/31	0	+31,000	-806,881	7/10	+34,000	-4,000	-98,086
7/30	0	0	-844,100	7/9	0	+23,000	+111,727
7/27	+3,000	+25,000	-439,010	7/6	+257,000	+10,000	-7,522

融資



融券



日期	融資張數	融券張數	日期	融資張數	融券張數	日期	融資張數	融券張數
8/16	-23	+4	8/2	+30	+3	7/19	+14	0
8/15	-24	-1	8/1	-106	+21	7/18	-10	0
8/14	-112	+3	7/31	+116	0	7/17	+24	0
8/13	-43	+2	7/30	+42	0	7/16	+29	0
8/10	-29	+3	7/27	+50	0	7/13	-20	0
8/9	+35	-10	7/26	-20	-3	7/12	+6	+1
8/8	-62	-14	7/25	+316	-6	7/11	+4	-3
8/7	-3	+26	7/24	+31	+4	7/10	+43	0
8/6	+7	-7	7/23	-19	0	7/9	-28	0
8/3	-61	+10	7/20	-61	+2	7/6	+34	0

公司財務資訊彙整

每股盈餘



繼續營業單位稅前淨利



年度	第一季		半年度		前三季		全年度	
	每股盈餘	繼續營業單位稅前淨利(千元)	每股盈餘	繼續營業單位稅前淨利(千元)	每股盈餘	繼續營業單位稅前淨利(千元)	每股盈餘	繼續營業單位稅前淨利(千元)
2018年	2.44	3,960,556	4.97	7,924,719	-	-	-	-
2017年	2.64	3,618,731	5.32	7,341,977	8.29	11,242,002	29.83	41,381,688
2016年	2.35	3,260,509	4.84	6,822,547	7.56	10,545,322	9.46	13,361,858
2015年	2.03	2,855,786	4.12	5,977,205	6.48	9,283,349	7.92	11,681,803
2014年	2.86	3,716,543	4.97	6,851,813	7.35	10,289,412	8.74	12,609,776
2013年	1.94	2,802,650	4.16	6,077,042	6.32	9,263,201	7.73	11,292,796

月營收



月	營收	月	營收	月	營收	月	營收	月	營收
2018/07	21,075,770,000	2017/07	18,843,001,000	2016/07	18,969,904,000	2015/07	17,729,484,000	2014/07	18,651,937,000
2018/06	20,466,943,000	2017/06	18,460,703,000	2016/06	18,272,722,000	2015/06	17,722,925,000	2014/06	17,372,657,000
2018/05	21,056,504,000	2017/05	18,914,378,000	2016/05	18,521,233,000	2015/05	17,398,886,000	2014/05	17,665,266,000
2018/04	19,706,059,000	2017/04	17,806,040,000	2016/04	17,437,492,000	2015/04	16,269,421,000	2014/04	16,615,025,000
2018/03	20,175,588,000	2017/03	17,818,002,000	2016/03	17,300,970,000	2015/03	16,170,017,000	2014/03	16,734,618,000
2018/02	19,218,909,000	2017/02	16,149,951,000	2016/02	16,827,871,000	2015/02	16,042,425,000	2014/02	15,378,322,000
2018/01	19,553,249,000	2017/01	19,042,184,000	2016/01	17,381,327,000	2015/01	16,036,231,000	2014/01	17,674,604,000
2017/12	19,251,429,000	2016/12	18,005,530,000	2015/12	17,869,444,000	2014/12	17,450,739,000	2013/12	17,056,629,000
2017/11	17,654,409,000	2016/11	17,313,226,000	2015/11	16,753,356,000	2014/11	16,745,707,000	2013/11	16,352,538,000
2017/10	18,763,135,000	2016/10	18,584,640,000	2015/10	17,807,863,000	2014/10	17,716,861,000	2013/10	16,866,546,000
2017/09	18,849,741,000	2016/09	18,104,336,000	2015/09	17,577,956,000	2014/09	17,649,882,000	2013/09	17,263,337,000
2017/08	19,590,713,000	2016/08	18,630,112,000	2015/08	18,118,331,000	2014/08	18,307,260,000	2013/08	17,388,814,000

本益比



日期	本益比	日期	本益比	日期	本益比
8/16	10.82	8/2	10.31	7/19	11.77
8/15	10.70	8/1	10.32	7/18	11.83
8/14	10.61	7/31	11.35	7/17	11.72
8/13	10.41	7/30	11.13	7/16	11.81
8/10	10.50	7/27	11.15	7/13	12.01
8/9	10.41	7/26	11.32	7/12	11.84
8/8	10.61	7/25	11.17	7/11	11.91
8/7	10.48	7/24	12.40	7/10	11.81
8/6	10.49	7/23	12.55	7/9	11.86
8/3	10.46	7/20	12.08	7/6	11.69

重大訊息

(詳細請參考 [MOPS](#) 網站)

主旨	發表時間
▶公告本公司民國一百零七年股東常會決議 解除本屆董事競業禁止限制事宜	2018/06/12 15:24:29
▶代重要子公司統一超商維京控股有限公司公告董事會決議 106年股東常會召開日期等相關訊息	2017/02/22 16:42:08
▶代重要子公司統一超商維京控股有限公司公告2017年度股東常會 重要決議事項	2017/02/22 16:44:10
▶本公司受邀參加大和國泰證券於日本舉辦之法人說明會	2016/12/06 16:54:07
▶公告本公司民國一百零四年股東常會決議 解除本屆董事競業禁止限制事宜	2015/06/18 17:12:36

配股配息

股利年度	股東會日期	期別	現金股利(元/股)	盈餘配股(元/股)
106	107/06/12	1	25.00000	0.00000
105	106/06/13	1	8.00000	0.00000
104	105/06/15	1	7.20000	0.00000
103	104/06/18	1	7.00000	0.00000
102	103/06/19	1	5.15000	0.00000