

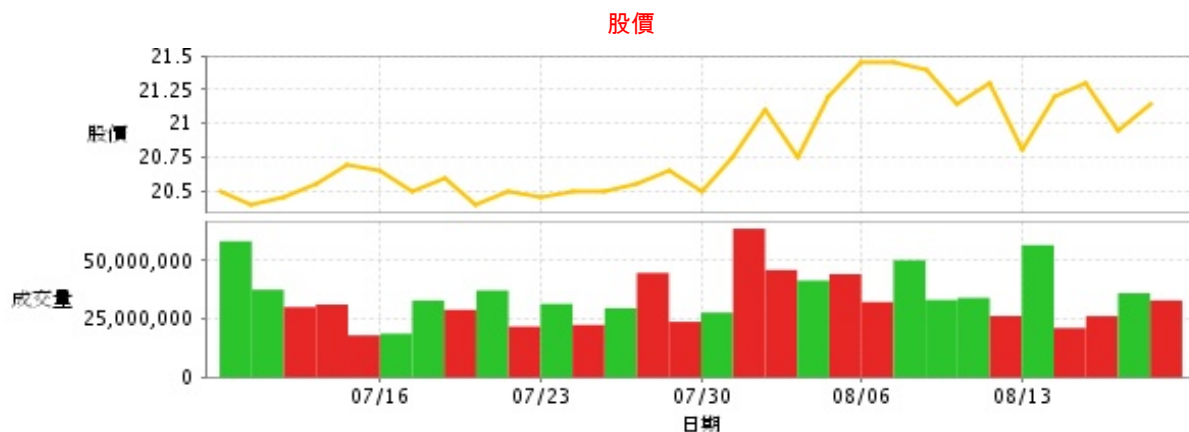
金融保險業

21.15 ▲ 0.2 最高21.25 | 最低21.0 【+/-/X表示漲/跌/不比價】

## 公司基本資料

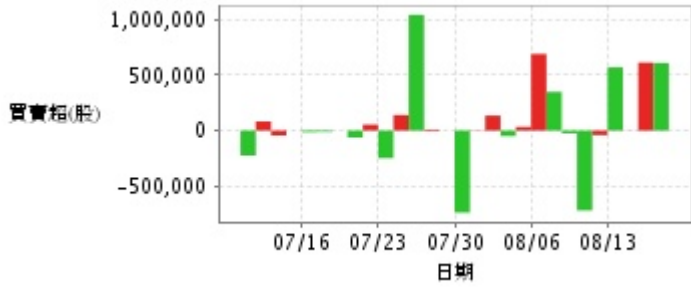
公司名稱	中國信託金融控股股份有限公司
公司發言人	邱雅玲
公司網址	<a href="http://www.ctbcholding.com/">http://www.ctbcholding.com/</a>
實收資本額	新台幣 198,303,195,690
主要經營業務	投資金融相關事業 經主管機關核准辦理之其他有關業務
上市日期	2002/05/17
產業類別	金融保險業

## 股價資訊



日期	收盤價	成交股數	日期	收盤價	成交股數	日期	收盤價	成交股數
8/17	21.15	32,970,337	8/3	21.2	44,215,560	7/20	20.5	21,785,096
8/16	20.95	36,056,528	8/2	20.75	41,448,457	7/19	20.4	37,254,189
8/15	21.3	26,252,943	8/1	21.1	45,980,392	7/18	20.6	28,955,897
8/14	21.2	21,169,419	7/31	20.75	63,655,207	7/17	20.5	32,933,798
8/13	20.8	56,628,954	7/30	20.5	27,776,754	7/16	20.65	18,747,049
8/10	21.3	26,301,889	7/27	20.65	23,828,511	7/13	20.7	18,034,556
8/9	21.15	34,058,295	7/26	20.55	44,745,598	7/12	20.55	31,196,212
8/8	21.4	33,175,301	7/25	20.5	29,635,582	7/11	20.45	30,132,777
8/7	21.45	50,199,523	7/24	20.5	22,483,899	7/10	20.4	37,557,025
8/6	21.45	32,280,870	7/23	20.45	31,475,042	7/9	20.5	58,288,913

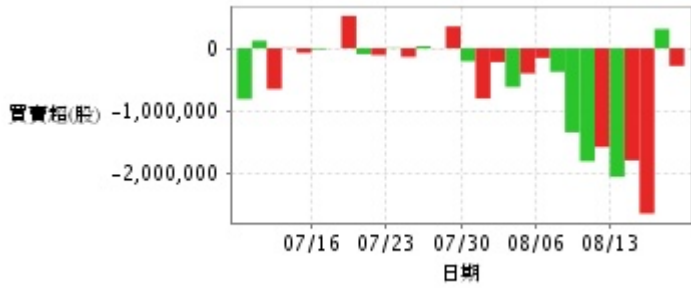
投信買賣超



外資及陸資買賣超



自營商買賣超



日期	投信買(+)/賣(-)超	自營商買(+)/賣(-)超	外資及陸資買(+) 賣(-)超	日期	投信買(+)/賣(-)超	自營商買(+)/賣(-)超	外資及陸資買(+) 賣(-)超
8/17	0	-283,000	+619,554	7/27	0	+350,000	+5,017,694
8/16	+609,000	+309,000	-4,815,732	7/26	+11,000	+2,000	-19,785,003
8/15	+613,000	-2,652,000	-1,206,105	7/25	+1,043,320	+34,000	-7,229,826
8/14	-1,000	-1,798,000	+724,114	7/24	+140,000	-139,000	+33,396
8/13	+570,000	-2,063,000	-24,642,764	7/23	-249,000	+8,000	-9,150,059
8/10	-41,000	-1,585,000	-7,079,000	7/20	+54,000	-110,000	-3,703,808
8/9	-721,000	-1,813,000	-14,899,900	7/19	-63,000	-94,000	-20,314,558
8/8	-25,000	-1,348,000	-9,733,276	7/18	0	+519,000	-2,767,433
8/7	+349,000	-378,000	-7,404,216	7/17	-12,000	+1,000	-11,182,808
8/6	+691,000	-156,000	+6,151,465	7/16	-14,000	-17,000	-3,481,000
8/3	+33,000	-404,000	+4,367,937	7/13	0	-74,000	-599,663
8/2	-50,000	-622,000	-10,993,059	7/12	-45,000	+6,000	-348,191
8/1	+135,000	-222,000	-5,345,455	7/11	+82,000	-655,000	-4,972,968
7/31	+3,000	-806,000	-13,617,085	7/10	-225,000	+121,000	-11,061,008
7/30	-740,000	-208,000	-11,078,698	7/9	0	-815,000	-11,752,555

融資



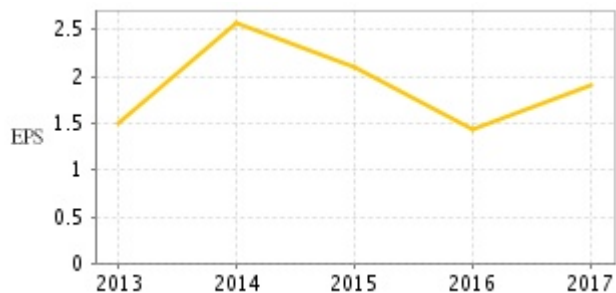
融券



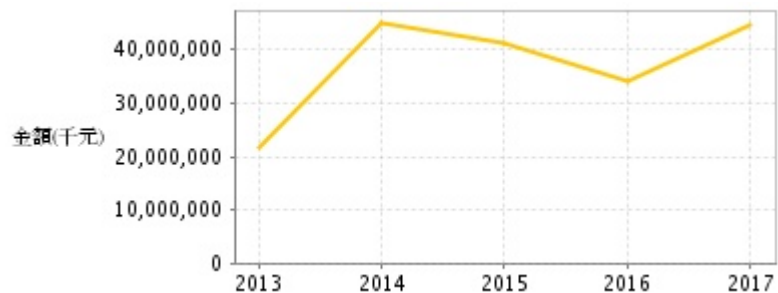
日期	融資張數	融券張數	日期	融資張數	融券張數	日期	融資張數	融券張數
8/17	-89	+19	8/3	-589	+80	7/20	-32	0
8/16	+90	-20	8/2	-341	-2	7/19	+476	-2
8/15	-284	+13	8/1	+233	-1	7/18	+69	+3
8/14	-271	+30	7/31	+171	+1	7/17	+352	0
8/13	-699	-63	7/30	0	+3	7/16	-28	0
8/10	-223	-12	7/27	+78	-1	7/13	+776	-22
8/9	-5	-18	7/26	+735	-2	7/12	+758	+5
8/8	-364	+22	7/25	+66	-1	7/11	+30	-59
8/7	-255	+3	7/24	+104	+3	7/10	+145	+32
8/6	-95	+37	7/23	+217	+1	7/9	-2,175	+67

## 公司財務資訊彙整

每股盈餘



繼續營業單位稅前淨利



年度	第一季		半年度		前三季		全年度	
	每股盈餘	繼續營業單位稅前淨利(千元)	每股盈餘	繼續營業單位稅前淨利(千元)	每股盈餘	繼續營業單位稅前淨利(千元)	每股盈餘	繼續營業單位稅前淨利(千元)
2018年	0.63	13,224,354	-	-	-	-	-	-
2017年	0.52	11,776,288	1.00	22,282,811	1.59	35,658,207	1.91	44,726,295
2016年	0.36	8,567,551	0.79	17,824,677	1.29	28,414,629	1.43	33,952,175
2015年	0.64	11,486,607	1.04	20,238,549	1.51	29,646,467	2.10	41,050,321
2014年	0.53	8,903,474	1.94	30,651,953	2.44	41,413,075	2.58	45,161,214
2013年	0.52	7,634,189	1.02	15,490,374	1.29	21,018,082	1.50	21,552,115

月營收



月	營收	月	營收	月	營收	月	營收	月	營收
2018/07	27,956,919,000	2017/07	28,853,834,000	2016/07	29,739,754,000	2015/07	16,015,110,000	2014/07	19,228,295,000
2018/06	23,597,474,000	2017/06	26,994,935,000	2016/06	25,953,541,000	2015/06	15,284,186,000	2014/06	29,851,096,000
2018/05	23,499,850,000	2017/05	24,631,757,000	2016/05	24,686,019,000	2015/05	14,647,723,000	2014/05	11,404,922,000
2018/04	21,909,860,000	2017/04	24,172,851,000	2016/04	24,744,388,000	2015/04	16,117,523,000	2014/04	11,131,948,000
2018/03	23,776,802,000	2017/03	28,193,966,000	2016/03	27,304,338,000	2015/03	17,503,743,000	2014/03	11,606,444,000
2018/02	19,883,944,000	2017/02	27,382,541,000	2016/02	22,764,917,000	2015/02	14,357,811,000	2014/02	9,623,785,000
2018/01	32,448,749,000	2017/01	38,258,908,000	2016/01	25,493,302,000	2015/01	22,349,388,000	2014/01	18,360,367,000
2017/12	33,614,468,000	2016/12	31,724,010,000	2015/12	28,319,018,000	2014/12	18,751,806,000	2013/12	18,396,252,000
2017/11	30,344,751,000	2016/11	27,596,680,000	2015/11	18,583,052,000	2014/11	14,092,839,000	2013/11	13,260,765,000
2017/10	27,481,844,000	2016/10	24,763,594,000	2015/10	20,097,105,000	2014/10	16,450,047,000	2013/10	11,074,476,000
2017/09	30,271,771,000	2016/09	26,996,432,000	2015/09	17,455,895,000	2014/09	23,282,180,000	2013/09	9,226,967,000
2017/08	29,562,030,000	2016/08	27,929,478,000	2015/08	14,887,271,000	2014/08	17,642,988,000	2013/08	9,577,537,000

本益比



日期	本益比	日期	本益比	日期	本益比
8/17	10.68	8/3	10.71	7/20	10.35
8/16	10.58	8/2	10.48	7/19	10.30
8/15	10.76	8/1	10.66	7/18	10.40
8/14	10.71	7/31	10.48	7/17	10.35
8/13	10.51	7/30	10.35	7/16	10.43
8/10	10.76	7/27	10.43	7/13	10.45
8/9	10.68	7/26	10.38	7/12	10.38
8/8	10.81	7/25	10.35	7/11	10.33
8/7	10.83	7/24	10.35	7/10	10.30
8/6	10.83	7/23	10.33	7/9	10.35

## 重大訊息

(詳細請參考 [MOPS](#) 網站)

主旨	發表時間
▶ 中信金控代子公司台灣人壽公告107年增資發行新股基準日	2018/08/02 19:22:10
▶ 代中國信託商業銀行日本子行The Tokyo Star Bank, Limited公告 GNI SPC Bond轉讓案	2018/07/27 17:44:26
▶ 中國信託金融控股公司公告本公司暨主要子公司107年度 六月份自結盈餘	2018/07/09 18:37:43
▶ 代子公司中國信託商業銀行更正於民國107年5月25日公告之授信資產轉讓	2018/07/05 19:21:58
▶ 代菲律賓子公司CTBC Bank (Philippines) Corp.公告 年度股東常會重要決議事項	2018/07/05 18:58:09

## 配股配息

股利年度	股東會日期	期別	現金股利(元/股)	盈餘配股(元/股)
106	107/06/15	1	1.08000	0.00000
105	106/06/16	1	0.85000	0.00000
104	105/06/24	1	0.81000	0.80000
103	104/06/29	1	0.81000	0.81000
102	103/06/20	1	0.38000	0.37000