

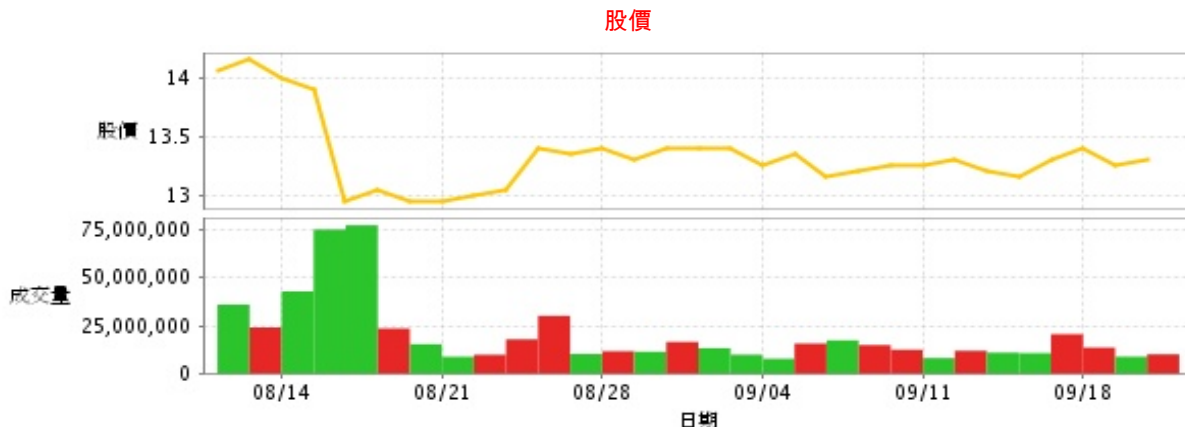
金融保險業

13.3 ▲ 0.05 最高13.3 | 最低13.2

公司基本資料

公司名稱	台新金融控股股份有限公司
公司發言人	林維俊
公司網址	www.taishinholdings.com.tw
實收資本額	新台幣 107,725,766,980
主要經營業務	金融控股公司業
上市日期	2002/02/18
產業類別	金融保險業

股價資訊



日期	收盤價	成交股數	日期	收盤價	成交股數	日期	收盤價	成交股數
9/20	13.3	10,060,973	9/6	13.15	17,348,167	8/23	13.05	17,869,703
9/19	13.25	8,827,738	9/5	13.35	15,681,082	8/22	13.0	9,842,656
9/18	13.4	13,583,077	9/4	13.25	7,748,781	8/21	12.95	8,781,222
9/15	13.3	20,547,395	9/1	13.4	9,878,846	8/18	12.95	15,357,213
9/14	13.15	10,661,217	8/31	13.4	13,290,194	8/17	13.05	23,518,399
9/13	13.2	10,929,332	8/30	13.4	16,509,884	8/16	12.95	77,225,902
9/12	13.3	11,922,215	8/29	13.3	11,415,625	8/15	13.9	75,036,074
9/11	13.25	8,108,221	8/28	13.4	11,695,793	8/14	14.0	42,824,374
9/8	13.25	12,457,545	8/25	13.35	10,234,920	8/11	14.15	24,058,148
9/7	13.2	14,869,887	8/24	13.4	30,094,493	8/10	14.05	35,946,825

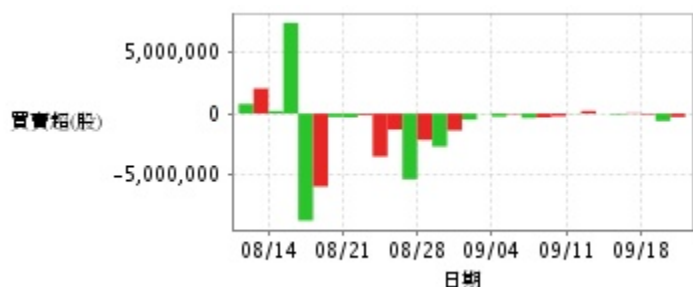
投信買賣超



外資及陸資買賣超



自營商買賣超

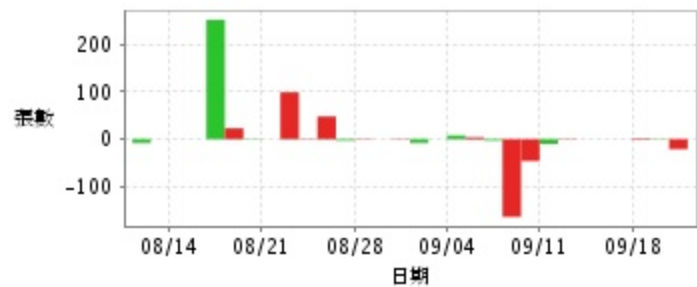


日期	投信買(+)/賣(-)超	自營商買(+)/賣(-)超	外資及陸資買(+) /賣(-)超	日期	投信買(+)/賣(-)超	自營商買(+)/賣(-)超	外資及陸資買(+) /賣(-)超
9/20	0	-275,000	-69,066	8/30	0	-1,371,000	+4,872,544
9/19	+113,000	-602,000	-3,704,991	8/29	-10,000	-2,690,000	-2,019,363
9/18	+135,000	-76,000	+4,552,079	8/28	-7,000	-2,145,000	+3,820,000
9/15	+42,000	+48,000	-595,733	8/25	-6,000	-5,357,000	+584,000
9/14	+15,000	-68,000	-2,792,424	8/24	+18,000	-1,306,000	+10,494,464
9/13	+50,000	+2,000	-6,214,288	8/23	+78,000	-3,504,000	-3,293,912
9/12	+183,000	+209,220	-2,197,989	8/22	0	-113,000	+1,095,000
9/11	0	-21,000	-724,241	8/21	+62,000	-302,000	-1,550,343
9/8	+18,000	-216,045	-860,280	8/18	0	-280,000	-779,044
9/7	+96,000	-310,000	-2,618,559	8/17	+1,000	-5,947,000	-4,689,000
9/6	-4,000	-353,000	-6,496,171	8/16	+813,000	-8,725,000	+14,938,304
9/5	+2,000	-51,005	+645,200	8/15	+264,000	+7,399,410	-1,489,000
9/4	0	-248,000	-892,049	8/14	+18,000	+205,000	-2,124,585
9/1	-7,000	+12,000	+519,000	8/11	+4,000	+2,053,511	-1,219,727
8/31	+14,000	-493,198	+607,138	8/10	+19,000	+791,000	+1,540,660

融資



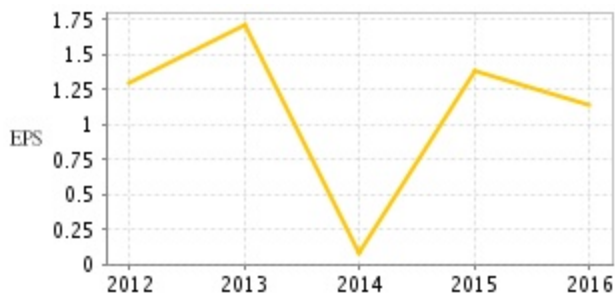
融券



日期	融資張數	融券張數	日期	融資張數	融券張數	日期	融資張數	融券張數
9/20	-26	-21	9/6	+121	-3	8/23	-7	+1
9/19	-180	-1	9/5	-6	+4	8/22	-146	+99
9/18	+38	+2	9/4	-1,213	+8	8/21	-232	0
9/15	-67	0	9/1	+39	0	8/18	-291	-1
9/14	-103	0	8/31	-195	-8	8/17	+130	+23
9/13	-112	0	8/30	-101	+1	8/16	-1,530	+252
9/12	+279	-1	8/29	-165	0	8/15	+1,775	0
9/11	-82	-10	8/28	-21	+1	8/14	+219	0
9/8	-231	-46	8/25	-159	-3	8/11	+963	0
9/7	-228	-164	8/24	-1,725	+48	8/10	+1,631	-8

公司財務資訊彙整

每股盈餘



繼續營業單位稅前淨利



年度	第一季		半年度		前三季		全年度	
	每股盈餘	繼續營業單位稅前淨利(千元)	每股盈餘	繼續營業單位稅前淨利(千元)	每股盈餘	繼續營業單位稅前淨利(千元)	每股盈餘	繼續營業單位稅前淨利(千元)
2017年	0.31	3,819,000	0.60	7,787,023	-	-	-	-
2016年	0.41	4,365,165	0.72	7,621,081	0.98	11,093,456	1.14	12,969,793
2015年	0.49	5,099,548	0.90	9,550,150	1.23	13,076,467	1.39	14,896,524
2014年	0.61	8,438,961	1.11	15,681,169	1.42	22,690,834	0.08	13,168,412
2013年	0.57	7,095,332	1.04	14,726,592	1.45	20,961,280	1.72	25,403,452
2012年	0.41	5,530,132	0.71	11,295,077	1.10	17,230,201	1.30	20,567,854

月營收



月	營收	月	營收	月	營收	月	營收	月	營收
2017/08	3,365,222,000	2016/08	3,184,709,000	2015/08	2,702,612,000	2014/08	4,896,903,000	2013/08	4,514,423,000
2017/07	3,587,190,000	2016/07	3,366,647,000	2015/07	3,295,035,000	2014/07	5,997,624,000	2013/07	4,852,734,000
2017/06	3,311,791,000	2016/06	3,295,248,000	2015/06	3,233,601,000	2014/06	4,892,646,000	2013/06	4,788,883,000
2017/05	3,142,682,000	2016/05	3,230,971,000	2015/05	3,194,578,000	2014/05	4,792,708,000	2013/05	5,117,146,000
2017/04	2,825,045,000	2016/04	2,589,103,000	2015/04	3,125,494,000	2014/04	4,768,582,000	2013/04	4,959,884,000
2017/03	3,170,643,000	2016/03	3,100,259,000	2015/03	3,628,680,000	2014/03	5,073,019,000	2013/03	5,196,706,000
2017/02	2,722,944,000	2016/02	2,682,429,000	2015/02	2,925,918,000	2014/02	4,525,864,000	2013/02	3,931,112,000
2017/01	2,911,168,000	2016/01	3,634,985,000	2015/01	3,401,181,000	2014/01	6,108,933,000	2013/01	4,650,547,000
2016/12	2,780,036,000	2015/12	2,960,020,000	2014/12	-11,048,227,000	2013/12	4,532,431,000	2012/12	346,515,000
2016/11	2,869,616,000	2015/11	3,033,547,000	2014/11	4,683,588,000	2013/11	4,230,443,000	2012/11	549,305,000
2016/10	2,826,798,000	2015/10	2,977,690,000	2014/10	4,687,689,000	2013/10	4,577,801,000	2012/10	958,642,000
2016/09	2,643,755,000	2015/09	2,991,226,000	2014/09	5,172,020,000	2013/09	4,469,849,000	2012/09	1,009,514,000

本益比



日期	本益比	日期	本益比	日期	本益比
9/20	11.98	9/6	11.85	8/23	12.43
9/19	11.94	9/5	12.03	8/22	12.38
9/18	12.07	9/4	11.94	8/21	12.33
9/15	11.98	9/1	12.07	8/18	12.33
9/14	11.85	8/31	12.07	8/17	12.43
9/13	11.89	8/30	12.76	8/16	12.33
9/12	11.98	8/29	12.67	8/15	13.24
9/11	11.94	8/28	12.76	8/14	13.33
9/8	11.94	8/25	12.71	8/11	13.48
9/7	11.89	8/24	12.76	8/10	13.38

重大訊息

(詳細請參考 [MOPS 網站](#))

主旨	發表時間
▶ 台新金控代台新社會公益信託基金公告捐贈中華金融 工程暨會計評價研究發展學會	2017/09/13 17:55:28
▶ 公告董事會決議通過申請發行106年度第一次國內無擔保次 順位普通公司債	2017/08/31 17:08:25
▶ 本公司澄清媒體報導	2017/08/24 18:50:10
▶ 本公司代台新銀行公告擬全額認購台新大安租賃(股)公司辦理 現金增資所發行之普通股新股	2017/06/29 17:24:21
▶ 台新金控將於106/05/22-05/23赴香港及新加坡會晤當地投資機構，說明106年第一季營運概況	2017/05/19 18:27:30

配股配息

股利年度	股東會日期	期別	現金股利(元/股)	盈餘配股(元/股)
105	106/06/16	1	0.52526	0.42975
104	105/06/08	1	0.48268	0.72402
103	104/06/12	1	0.05085	0.00000
102	103/06/06	1	0.42598	0.99395
101	102/06/21	1	0.22273	0.89092