

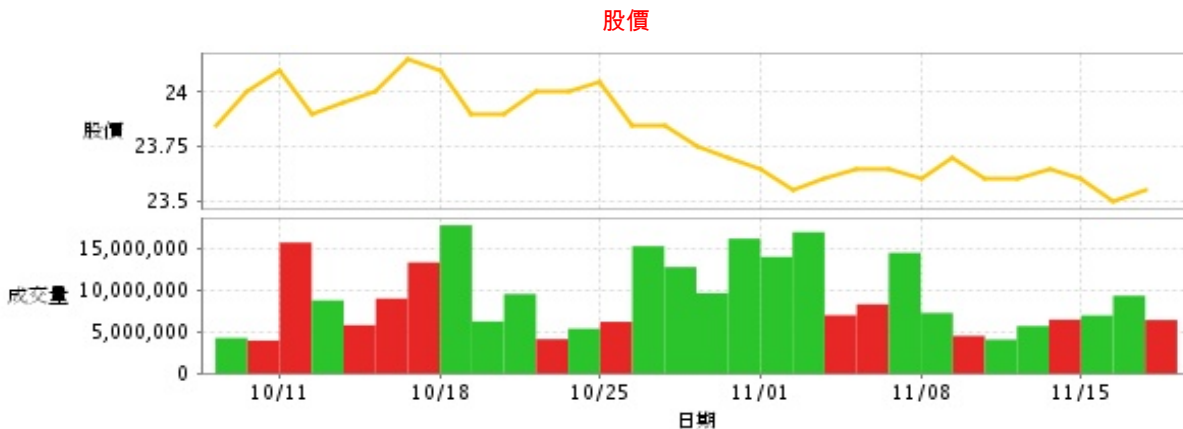
金融保險業

23.55 ▲ 0.05 最高23.65 | 最低23.55

公司基本資料

公司名稱	兆豐金融控股股份有限公司
公司發言人	林瑞雲
公司網址	www.megaholdings.com.tw
實收資本額	新台幣 135,998,239,830
主要經營業務	金融控股公司業
上市日期	2002/02/04
產業類別	金融保險業

股價資訊



日期	收盤價	成交股數	日期	收盤價	成交股數	日期	收盤價	成交股數
11/17	23.55	6,405,175	11/3	23.6	6,976,835	10/20	23.9	9,513,990
11/16	23.5	9,307,039	11/2	23.55	16,897,530	10/19	23.9	6,235,717
11/15	23.6	6,953,404	11/1	23.65	13,947,393	10/18	24.1	17,720,062
11/14	23.65	6,447,514	10/31	23.7	16,121,641	10/17	24.15	13,279,472
11/13	23.6	5,682,435	10/30	23.75	9,616,504	10/16	24.0	8,969,464
11/10	23.6	4,068,031	10/27	23.85	12,728,568	10/13	23.95	5,793,182
11/9	23.7	4,510,028	10/26	23.85	15,218,075	10/12	23.9	8,750,898
11/8	23.6	7,249,759	10/25	24.05	6,189,102	10/11	24.1	15,654,733
11/7	23.65	14,431,523	10/24	24.0	5,370,928	10/6	24.0	3,951,899
11/6	23.65	8,283,468	10/23	24.0	4,118,822	10/5	23.85	4,255,414

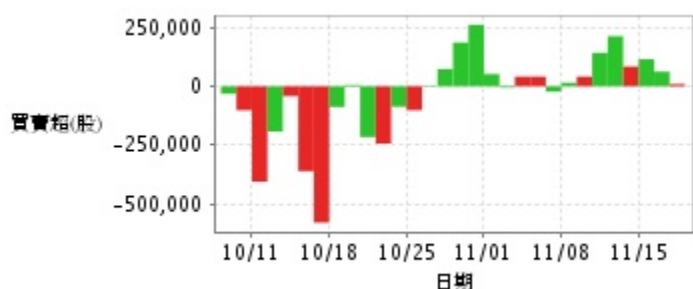
投信買賣超



外資及陸資買賣超



自營商買賣超

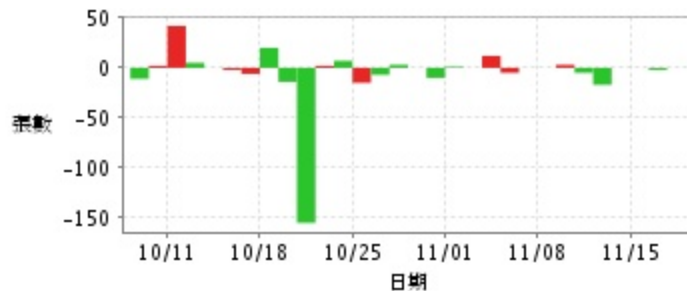


日期	投信買(+)/賣(-)超	自營商買(+)/賣(-)超	外資及陸資買(+) 賣(-)超	日期	投信買(+)/賣(-)超	自營商買(+)/賣(-)超	外資及陸資買(+) 賣(-)超
11/17	-22,000	+9,000	-1,374,278	10/27	-3,173,000	+73,000	+1,027,000
11/16	+363,000	+62,000	-5,331,475	10/26	-4,000,000	-3,000	+2,045,872
11/15	+621,000	+115,000	-4,094,000	10/25	+622,000	-102,000	-49,983
11/14	-1,000	+84,000	-1,159,269	10/24	-8,000	-87,000	+1,740,264
11/13	-50,000	+213,000	-1,159,110	10/23	+433,000	-244,000	+1,159,746
11/10	+5,000	+142,000	-1,594,089	10/20	+277,000	-216,000	-1,791,043
11/9	+4,000	+41,000	-800,553	10/19	-591,000	+6,000	-1,318,534
11/8	-381,428	+15,000	-929,000	10/18	+653,000	-88,000	+455,275
11/7	-570,000	-23,000	+2,762,956	10/17	-548,000	-580,000	+8,752,566
11/6	-400,000	+41,000	+359,112	10/16	+181,000	-361,000	+1,925,000
11/3	-29,000	+41,000	+1,066,000	10/13	+130,000	-42,000	-586,992
11/2	-65,902	-6,000	-3,532,871	10/12	+140,000	-193,000	-3,356,238
11/1	+58,000	+52,000	-5,905,551	10/11	+47,000	-405,917	+915,934
10/31	-5,183,000	+261,000	-1,983,932	10/6	+122,000	-102,000	+2,502,389
10/30	+120,000	+186,000	-5,092,000	10/5	+13,000	-32,000	+1,008,326

融資



融券



日期	融資張數	融券張數	日期	融資張數	融券張數	日期	融資張數	融券張數
11/17	+8	0	11/3	+15	+12	10/20	+51	-155
11/16	+28	-2	11/2	+39	0	10/19	-7	-14
11/15	+9	0	11/1	+129	+1	10/18	+115	+20
11/14	+20	0	10/31	+98	-10	10/17	-85	-6
11/13	-79	-17	10/30	+223	0	10/16	-37	-2
11/10	+15	-5	10/27	+248	+3	10/13	-98	0
11/9	+10	+3	10/26	+143	-7	10/12	+69	+5
11/8	-250	0	10/25	+9	-15	10/11	-116	+42
11/7	+80	0	10/24	-58	+7	10/6	-145	+2
11/6	-99	-5	10/23	-116	+2	10/5	-296	-11

公司財務資訊彙整

每股盈餘

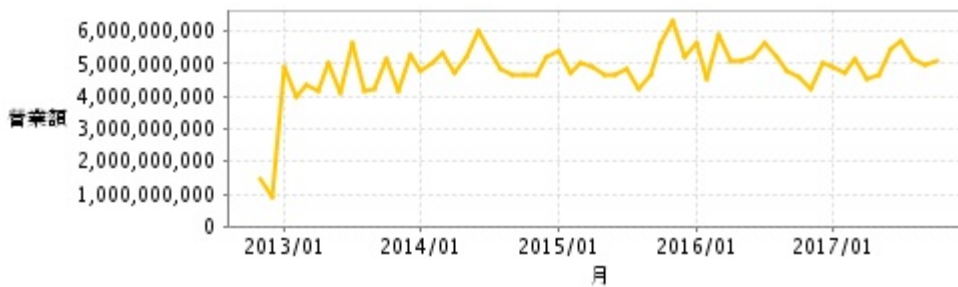


繼續營業單位稅前淨利



年度	第一季		半年度		前三季		全年度	
	每股盈餘	繼續營業 單位稅前 淨利(千元)	每股盈餘	繼續營業 單位稅前 淨利(千元)	每股盈餘	繼續營業 單位稅前 淨利(千元)	每股盈餘	繼續營業 單位稅前 淨利(千元)
2017年	0.54	8,158,504	1.07	16,097,434	-	-	-	-
2016年	0.56	8,821,924	0.69	12,807,373	1.30	22,336,910	1.65	27,917,213
2015年	0.66	9,366,982	1.25	19,480,167	1.75	26,497,385	2.35	35,108,982
2014年	0.65	9,420,937	1.30	19,342,757	1.91	28,070,876	2.43	35,328,826
2013年	0.54	7,202,156	1.04	14,767,610	1.59	22,016,677	1.96	27,000,082
2012年	0.59	7,779,895	1.13	15,505,154	1.55	21,460,167	1.88	25,835,677

月營收



月	營收	月	營收	月	營收	月	營收	月	營收
2017/10	5,110,811,000	2016/10	4,605,083,000	2015/10	5,612,847,000	2014/10	4,671,383,000	2013/10	5,135,244,000
2017/09	4,959,835,000	2016/09	4,791,405,000	2015/09	4,627,069,000	2014/09	4,666,735,000	2013/09	4,216,848,000
2017/08	5,159,837,000	2016/08	5,231,928,000	2015/08	4,214,972,000	2014/08	4,837,352,000	2013/08	4,150,511,000
2017/07	5,681,943,000	2016/07	5,649,841,000	2015/07	4,828,644,000	2014/07	5,444,746,000	2013/07	5,631,591,000
2017/06	5,468,090,000	2016/06	5,220,736,000	2015/06	4,675,511,000	2014/06	5,978,175,000	2013/06	4,078,302,000
2017/05	4,671,158,000	2016/05	5,063,454,000	2015/05	4,686,094,000	2014/05	5,221,888,000	2013/05	4,994,138,000
2017/04	4,530,879,000	2016/04	5,078,128,000	2015/04	4,906,370,000	2014/04	4,700,946,000	2013/04	4,138,847,000
2017/03	5,124,939,000	2016/03	5,853,486,000	2015/03	5,035,716,000	2014/03	5,309,479,000	2013/03	4,347,196,000
2017/02	4,702,860,000	2016/02	4,528,211,000	2015/02	4,712,367,000	2014/02	5,048,107,000	2013/02	3,955,906,000
2017/01	4,926,780,000	2016/01	5,611,446,000	2015/01	5,389,652,000	2014/01	4,784,357,000	2013/01	4,874,035,000
2016/12	5,013,040,000	2015/12	5,192,820,000	2014/12	5,187,474,000	2013/12	5,291,659,000	2012/12	920,886,000
2016/11	4,212,110,000	2015/11	6,334,128,000	2014/11	4,630,537,000	2013/11	4,135,173,000	2012/11	1,490,596,000

本益比



日期	本益比	日期	本益比	日期	本益比
11/17	11.60	11/3	11.63	10/20	11.77
11/16	11.58	11/2	11.60	10/19	11.77
11/15	11.63	11/1	11.65	10/18	11.87
11/14	11.65	10/31	11.67	10/17	11.90
11/13	11.63	10/30	11.70	10/16	11.82
11/10	11.63	10/27	11.75	10/13	11.80
11/9	11.67	10/26	11.75	10/12	11.77
11/8	11.63	10/25	11.85	10/11	11.87
11/7	11.65	10/24	11.82	10/6	11.82
11/6	11.65	10/23	11.82	10/5	11.75

重大訊息

(詳細請參考 [MOPS](#) 網站)

主旨	發表時間
▶ 兆豐金控代子公司兆豐銀行公告併購持股100%子公司 加拿大兆豐銀行業經董事會通過	2017/09/22 18:47:29
▶ 公告本公司之子公司兆豐商銀董事及監察人異動	2017/08/29 16:58:48
▶ 代本公司之子公司兆豐期貨股份有限公司公告董事會代行 股東臨時會重要決議事項	2017/07/27 13:45:29
▶ 代本公司之子公司兆豐期貨股份有限公司公告總經理生效日	2017/05/09 10:21:11
▶ 代本公司之子公司兆豐國際商業銀行公告其 會計主管異動。	2017/05/05 18:00:46

配股配息

股利年度	股東會日期	期別	現金股利(元/股)	盈餘配股(元/股)
105	106/06/16	1	1.42000	0.00000
104	105/06/24	1	1.50000	0.00000
103	104/06/26	1	1.40000	0.00000
102	103/06/24	1	1.11000	0.00000
101	102/06/21	1	1.10000	0.00000