

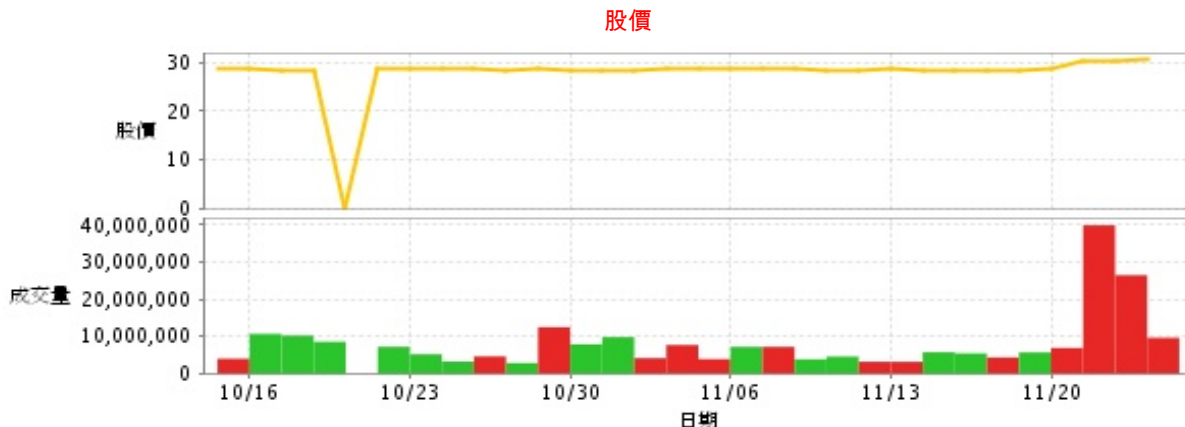
金融保險業

30.55 ▲ 0.1 最高30.65 | 最低30.3

公司基本資料

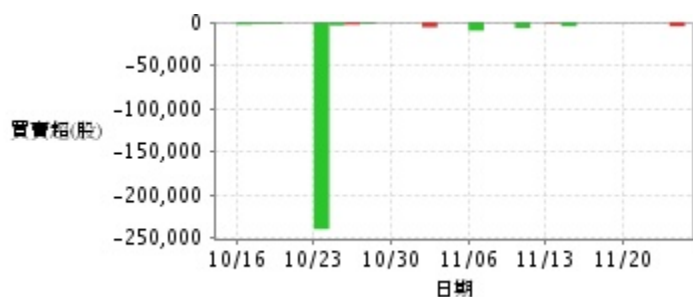
公司名稱	中國人壽保險股份有限公司
公司發言人	郭瑜玲
公司網址	http://www.chinalife.com.tw
實收資本額	新台幣 37,863,984,000
主要經營業務	人身保險
上市日期	1995/02/08
產業類別	金融保險業

股價資訊

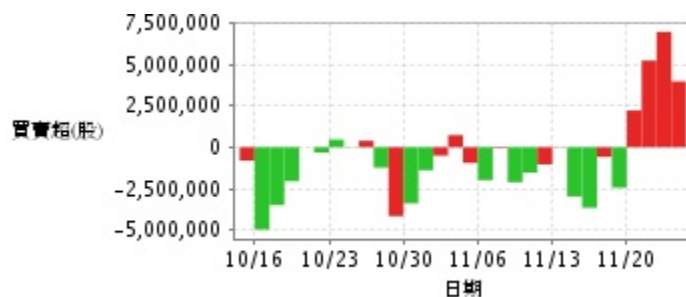


日期	收盤價	成交股數	日期	收盤價	成交股數	日期	收盤價	成交股數
11/23	30.55	9,641,433	11/9	28.45	4,589,338	10/26	28.55	2,858,266
11/22	30.45	26,491,604	11/8	28.7	3,872,382	10/25	28.75	4,635,533
11/21	30.15	39,903,250	11/7	28.9	7,207,093	10/24	28.65	3,240,402
11/20	28.9	6,921,654	11/6	28.6	7,203,661	10/23	28.65	5,209,407
11/17	28.45	5,707,559	11/3	28.95	3,913,680	10/20	28.65	7,223,640
11/16	28.5	4,356,992	11/2	28.9	7,697,427	10/19	0.0	0
11/15	28.45	5,451,577	11/1	28.55	4,174,093	10/18	28.4	8,556,239
11/14	28.5	5,757,958	10/31	28.5	9,825,348	10/17	28.5	10,244,794
11/13	28.75	3,180,062	10/30	28.5	7,900,094	10/16	28.65	10,691,137
11/10	28.5	3,195,730	10/27	28.75	12,514,117	10/13	28.75	4,015,194

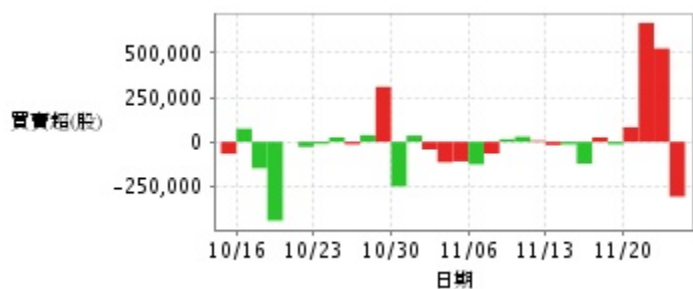
投信買賣超



外資及陸資買賣超

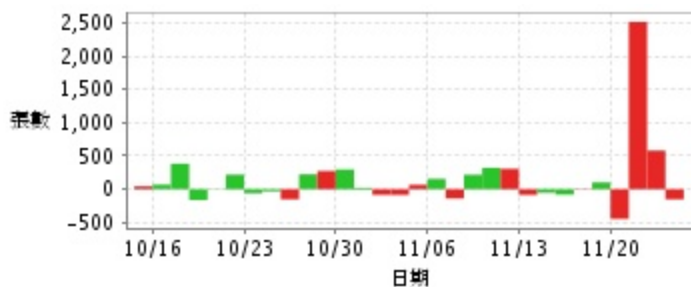


自營商買賣超

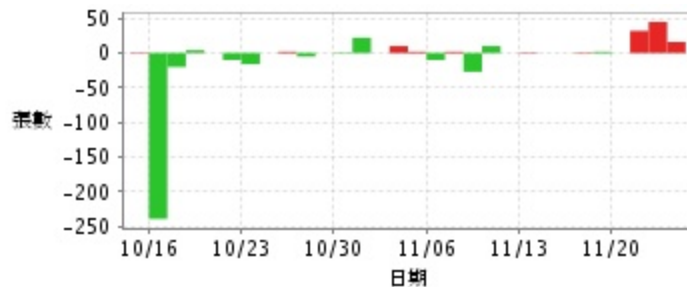


日期	投信買(+)/賣(-)超	自營商買(+)/賣(-))超	外資及陸資買(+))賣(-)超	日期	投信買(+)/賣(-)超	自營商買(+)/賣(-))超	外資及陸資買(+))賣(-)超
11/23	-5,000	-308,000	+3,980,030	11/2	0	-115,000	+730,571
11/22	0	+525,254	+6,969,075	11/1	-6,000	-43,000	-507,042
11/21	0	+669,000	+5,237,000	10/31	0	+35,000	-1,388,628
11/20	0	+82,000	+2,220,576	10/30	0	-250,370	-3,397,041
11/17	0	-14,000	-2,444,544	10/27	0	+309,000	-4,164,591
11/16	0	+24,960	-582,453	10/26	-2,000	+37,000	-1,235,350
11/15	0	-123,000	-3,659,902	10/25	-3,000	-14,000	+388,999
11/14	-5,000	-14,000	-2,975,113	10/24	-4,000	+25,000	+15,350
11/13	-1,000	-18,000	+16,646	10/23	-239,960	-12,000	+463,713
11/10	0	+6,000	-1,036,942	10/20	0	-28,270	-322,940
11/9	-7,000	+29,000	-1,533,493	10/19	0	0	0
11/8	0	+14,000	-2,115,504	10/18	-2,000	-443,050	-2,053,331
11/7	0	-66,000	-54,654	10/17	-2,000	-148,590	-3,499,800
11/6	-10,000	-126,710	-1,990,500	10/16	-3,000	+74,000	-4,979,012
11/3	0	-110,000	-952,767	10/13	0	-67,000	-808,053

融資



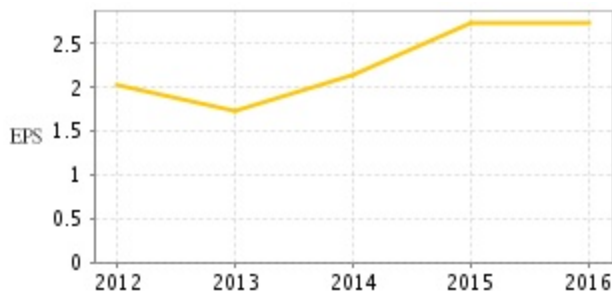
融券



日期	融資張數	融券張數	日期	融資張數	融券張數	日期	融資張數	融券張數
11/23	-152	+16	11/9	+322	+10	10/26	+224	-5
11/22	+581	+45	11/8	+218	-27	10/25	-152	+2
11/21	+2,513	+32	11/7	-138	+2	10/24	-31	0
11/20	-445	0	11/6	+156	-10	10/23	-61	-16
11/17	+102	+2	11/3	+67	+2	10/20	+219	-10
11/16	+7	-1	11/2	-86	+10	10/19	-5	0
11/15	-81	0	11/1	-85	0	10/18	-163	+4
11/14	-53	0	10/31	+22	+22	10/17	+384	-20
11/13	-86	-1	10/30	+297	-1	10/16	+69	-239
11/10	+307	0	10/27	+274	0	10/13	+43	-1

公司財務資訊彙整

每股盈餘



繼續營業單位稅前淨利



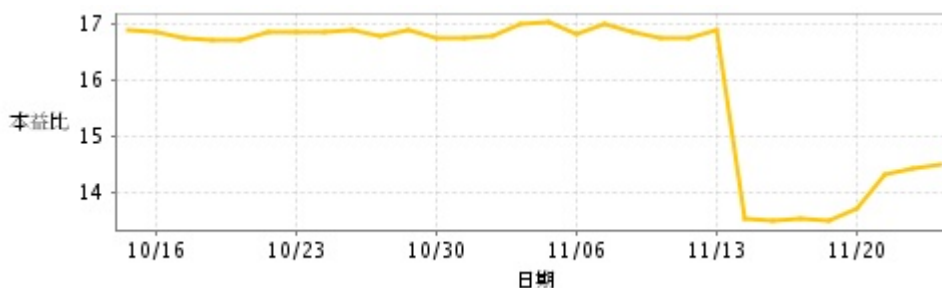
年度	第一季		半年度		前三季		全年度	
	每股盈餘	繼續營業單位稅前淨利(千元)	每股盈餘	繼續營業單位稅前淨利(千元)	每股盈餘	繼續營業單位稅前淨利(千元)	每股盈餘	繼續營業單位稅前淨利(千元)
2017年	0.01	-334,081	0.67	1,938,761	2.01	7,125,376	-	-
2016年	0.81	3,303,269	1.77	7,138,573	2.61	9,998,651	2.73	10,732,628
2015年	1.09	4,125,890	1.88	6,899,325	3.06	12,057,727	2.75	10,680,464
2014年	0.57	1,600,188	0.90	2,443,705	1.73	5,608,626	2.15	7,023,086
2013年	0.87	2,408,941	1.14	3,042,467	1.54	4,695,690	1.74	5,072,381
2012年	0.46	1,128,248	0.89	2,206,265	1.71	4,265,403	2.03	4,997,893

月營收



月	營收	月	營收	月	營收	月	營收	月	營收
2017/10	19,545,627,000	2016/10	14,144,329,000	2015/10	15,750,883,000	2014/10	14,489,607,000	2013/10	25,478,471,000
2017/09	19,164,760,000	2016/09	17,168,555,000	2015/09	17,861,247,000	2014/09	18,463,605,000	2013/09	22,331,473,000
2017/08	25,915,264,000	2016/08	23,655,901,000	2015/08	17,890,699,000	2014/08	13,340,955,000	2013/08	15,925,905,000
2017/07	25,607,043,000	2016/07	22,500,196,000	2015/07	20,203,918,000	2014/07	16,012,276,000	2013/07	18,501,211,000
2017/06	25,562,746,000	2016/06	26,887,383,000	2015/06	19,413,838,000	2014/06	16,752,760,000	2013/06	9,324,871,000
2017/05	20,417,393,000	2016/05	22,774,021,000	2015/05	15,301,786,000	2014/05	12,511,962,000	2013/05	12,157,479,000
2017/04	14,875,336,000	2016/04	18,355,476,000	2015/04	14,137,994,000	2014/04	14,027,541,000	2013/04	11,092,659,000
2017/03	20,101,942,000	2016/03	21,469,690,000	2015/03	16,382,677,000	2014/03	16,625,576,000	2013/03	12,621,679,000
2017/02	15,535,001,000	2016/02	14,074,320,000	2015/02	12,498,046,000	2014/02	13,568,252,000	2013/02	8,393,195,000
2017/01	22,125,110,000	2016/01	13,651,479,000	2015/01	13,120,751,000	2014/01	21,354,775,000	2013/01	18,559,333,000
2016/12	19,489,305,000	2015/12	23,044,344,000	2014/12	23,162,642,000	2013/12	31,017,233,000	2012/12	14,742,720,000
2016/11	23,058,063,000	2015/11	18,319,325,000	2014/11	13,330,626,000	2013/11	20,968,120,000	2012/11	12,492,260,000

本益比



日期	本益比	日期	本益比	日期	本益比
11/23	14.48	11/9	16.74	10/26	16.79
11/22	14.43	11/8	16.88	10/25	16.91
11/21	14.29	11/7	17.00	10/24	16.85
11/20	13.70	11/6	16.82	10/23	16.85
11/17	13.48	11/3	17.03	10/20	16.85
11/16	13.51	11/2	17.00	10/19	16.71
11/15	13.48	11/1	16.79	10/18	16.71
11/14	13.51	10/31	16.76	10/17	16.76
11/13	16.91	10/30	16.76	10/16	16.85
11/10	16.76	10/27	16.91	10/13	16.91

重大訊息

(詳細請參考 [MOPS 網站](#))

主旨	發表時間
▶本公司經證交所同意，自106年10月20日起恢復交易	2017/10/19 18:38:19
▶因本公司有價證券於集中市場達公布注意交易資訊標準，故公布相關財務業務等重大訊息，以利投資人區別瞭解。	2017/09/07 16:16:42
▶本公司對中華開發金融控股股份有限公司公開收購本公司普通股股份之相關事宜說明	2017/08/25 17:14:10
▶公告本公司參加投資人說明會日期及相關資訊	2017/06/21 16:30:18
▶公告本公司解除高階主管及第廿屆董事競業禁止限制案	2017/05/26 19:12:51

配股配息

股利年度	股東會日期	期別	現金股利(元/股)	盈餘配股(元/股)
105	106/05/26	1	0.80000	0.90000
104	105/05/31	1	0.60000	0.40000
103	104/06/26	1	0.40000	0.30000
102	103/06/17	1	0.40000	0.40000
101	102/06/14	1	0.20000	1.40000