

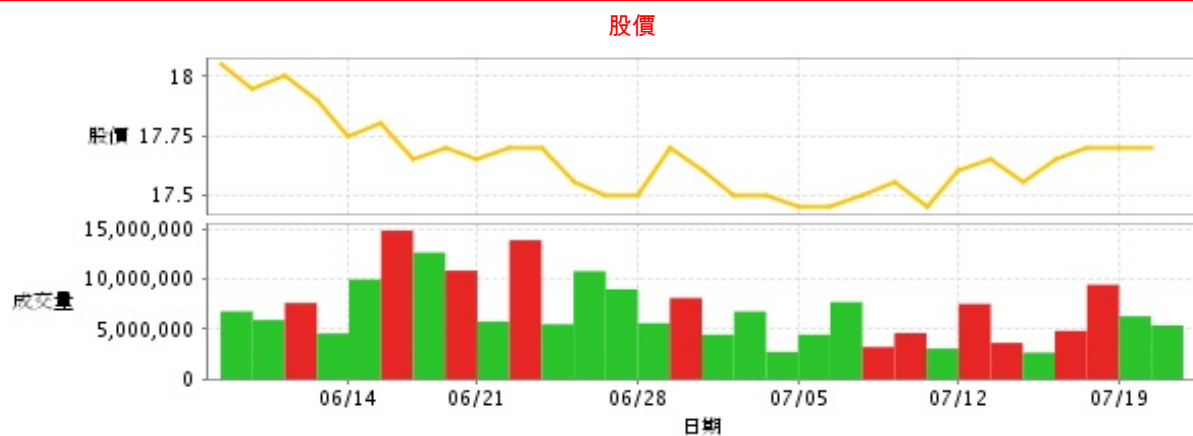
金融保險業

17.7 0.0 最高17.7 | 最低17.65

公司基本資料

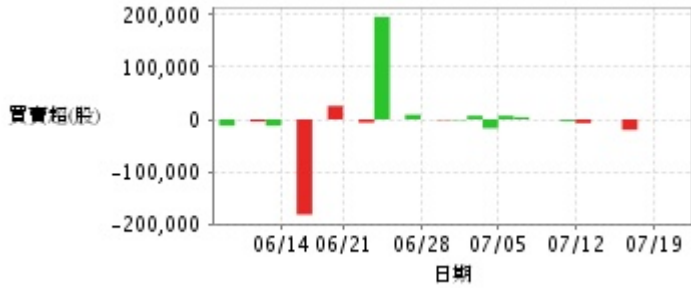
公司名稱	彰化商業銀行股份有限公司
公司發言人	(二余)鴻堯
公司網址	www.bankchb.com
實收資本額	新台幣 94,130,007,180
主要經營業務	存、放款、外匯及其他銀行業可辦業務
上市日期	1962/02/15
產業類別	金融保險業

股價資訊



日期	收盤價	成交股數	日期	收盤價	成交股數	日期	收盤價	成交股數
7/20	17.7	5,372,708	7/6	17.45	7,700,750	6/22	17.7	13,858,865
7/19	17.7	6,291,357	7/5	17.45	4,460,492	6/21	17.65	5,766,574
7/18	17.7	9,425,546	7/4	17.5	2,732,654	6/20	17.7	10,830,592
7/17	17.65	4,832,344	7/3	17.5	6,766,551	6/19	17.65	12,634,342
7/16	17.55	2,669,554	7/2	17.6	4,464,249	6/15	17.8	14,804,108
7/13	17.65	3,636,570	6/29	17.7	8,110,789	6/14	17.75	9,962,988
7/12	17.6	7,518,583	6/28	17.5	5,603,465	6/13	17.9	4,581,119
7/11	17.45	3,078,521	6/27	17.5	8,986,043	6/12	18.0	7,610,691
7/10	17.55	4,616,778	6/26	17.55	10,772,884	6/11	17.95	5,916,089
7/9	17.5	3,230,824	6/25	17.7	5,495,932	6/8	18.05	6,779,039

投信買賣超



外資及陸資買賣超



自營商買賣超

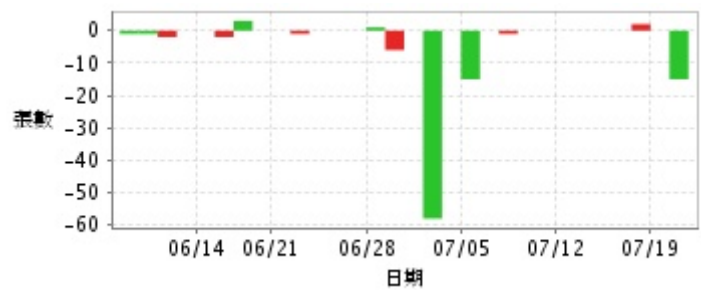


日期	投信買(+)/賣(-)超	自營商買(+)/賣(-)超	外資及陸資買(+))/賣(-)超	日期	投信買(+)/賣(-)超	自營商買(+)/賣(-)超	外資及陸資買(+))/賣(-)超
7/20	0	-1,000	+1,483,852	6/29	-1,000	-24,000	+3,733,305
7/19	0	+2,000	+1,401,512	6/28	0	+20,000	-160,684
7/18	0	+546,000	+2,783,068	6/27	+9,000	+9,000	-1,827,403
7/17	-20,000	0	+1,001,852	6/26	0	+29,200	-806,335
7/16	0	+1,000	-558,000	6/25	+196,000	0	-463,870
7/13	0	-4,000	+1,930,165	6/22	-6,000	-71,000	-1,077,010
7/12	-7,000	-5,000	+3,977,477	6/21	0	+4,000	-2,808,448
7/11	-3,000	-253,000	-759,925	6/20	+25,793	+127,034	+381,400
7/10	0	+33,000	+989,273	6/19	0	-206,000	-4,905,726
7/9	0	-59,000	+1,354,782	6/15	-182,000	-181,000	-1,844,007
7/6	+4,000	-598,000	+817,480	6/14	0	-134,000	-4,639,486
7/5	+7,000	-7,000	-715,473	6/13	-12,000	+1,000	-1,627,000
7/4	-17,000	+253,000	-553,500	6/12	-4,000	-25,000	+1,706,540
7/3	+7,000	-15,000	-2,969,500	6/11	0	+3,000	+9,463
7/2	-1,000	-181,000	-1,984,155	6/8	-12,000	-22,000	+220,694

融資



融券



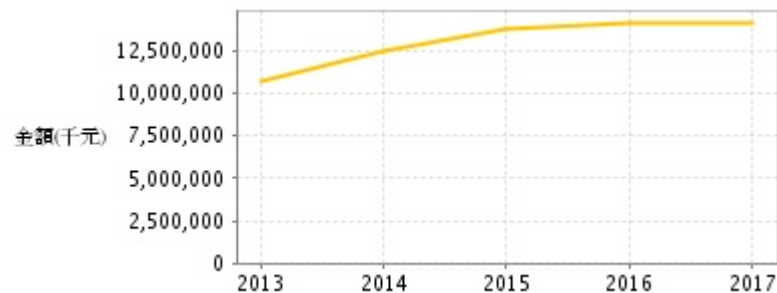
日期	融資張數	融券張數	日期	融資張數	融券張數	日期	融資張數	融券張數
7/20	-82	-15	7/6	+14	0	6/22	+21	-1
7/19	+11	0	7/5	+11	-15	6/21	-13	0
7/18	-106	+2	7/4	+57	0	6/20	-4	0
7/17	-14	0	7/3	+13	-58	6/19	+25	+3
7/16	+9	0	7/2	+33	0	6/15	+7	-2
7/13	-45	0	6/29	-83	-6	6/14	-24	0
7/12	+14	0	6/28	+15	+1	6/13	-24	0
7/11	+40	0	6/27	-8	0	6/12	+6	-2
7/10	+24	0	6/26	-2	0	6/11	-15	-1
7/9	+9	-1	6/25	-13	0	6/8	+16	-1

公司財務資訊彙整

每股盈餘



繼續營業單位稅前淨利



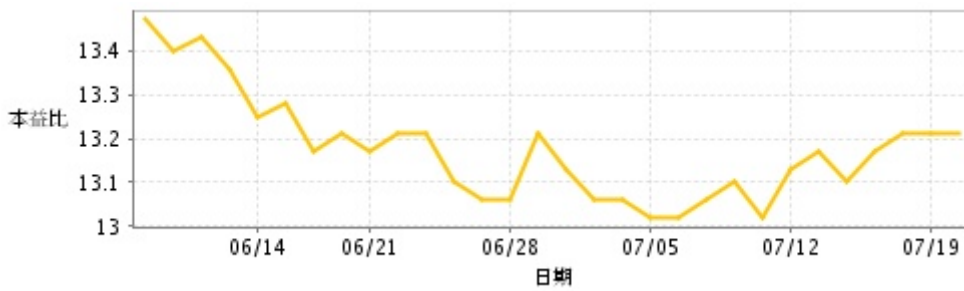
年度	第一季		半年度		前三季		全年度	
	每股盈餘	繼續營業單位稅前淨利(千元)	每股盈餘	繼續營業單位稅前淨利(千元)	每股盈餘	繼續營業單位稅前淨利(千元)	每股盈餘	繼續營業單位稅前淨利(千元)
2018年	0.36	3,662,030	-	-	-	-	-	-
2017年	0.32	3,448,890	0.63	7,101,539	0.99	11,145,806	1.28	14,184,219
2016年	0.40	3,967,666	0.68	7,180,909	1.04	10,926,415	1.35	14,083,041
2015年	0.36	3,399,360	0.70	7,069,266	1.09	10,927,696	1.38	13,746,201
2014年	0.40	3,650,902	0.76	7,118,194	1.15	10,570,750	1.38	12,424,085
2013年	0.32	2,824,170	0.61	5,659,987	0.91	8,527,737	1.14	10,747,720

月營收



月	營收	月	營收	月	營收	月	營收	月	營收
2018/06	2,928,630,000	2017/06	2,767,582,000	2016/06	2,523,539,000	2015/06	2,332,995,000	2014/06	2,037,815,000
2018/05	2,923,296,000	2017/05	2,522,947,000	2016/05	2,719,053,000	2015/05	2,429,711,000	2014/05	2,171,712,000
2018/04	2,737,038,000	2017/04	2,390,371,000	2016/04	2,410,994,000	2015/04	2,186,709,000	2014/04	2,271,609,000
2018/03	2,781,780,000	2017/03	2,559,101,000	2016/03	2,413,260,000	2015/03	2,453,184,000	2014/03	2,197,989,000
2018/02	2,300,129,000	2017/02	2,250,276,000	2016/02	2,322,997,000	2015/02	1,987,093,000	2014/02	1,889,811,000
2018/01	2,740,955,000	2017/01	2,638,668,000	2016/01	2,910,388,000	2015/01	2,353,866,000	2014/01	2,132,602,000
2017/12	2,694,141,000	2016/12	2,914,382,000	2015/12	3,366,672,000	2014/12	2,256,054,000	2013/12	2,056,564,000
2017/11	2,515,794,000	2016/11	2,409,635,000	2015/11	2,406,173,000	2014/11	2,154,402,000	2013/11	1,801,590,000
2017/10	2,597,817,000	2016/10	2,477,644,000	2015/10	2,365,921,000	2014/10	2,253,562,000	2013/10	1,978,564,000
2017/09	2,516,565,000	2016/09	2,392,647,000	2015/09	2,309,084,000	2014/09	2,349,750,000	2013/09	1,977,970,000
2017/08	2,708,495,000	2016/08	2,781,429,000	2015/08	2,812,075,000	2014/08	2,262,710,000	2013/08	1,935,529,000
2017/07	2,634,963,000	2016/07	2,733,837,000	2015/07	2,666,375,000	2014/07	2,585,482,000	2013/07	2,127,231,000

本益比



日期	本益比	日期	本益比	日期	本益比
7/20	13.21	7/6	13.02	6/22	13.21
7/19	13.21	7/5	13.02	6/21	13.17
7/18	13.21	7/4	13.06	6/20	13.21
7/17	13.17	7/3	13.06	6/19	13.17
7/16	13.10	7/2	13.13	6/15	13.28
7/13	13.17	6/29	13.21	6/14	13.25
7/12	13.13	6/28	13.06	6/13	13.36
7/11	13.02	6/27	13.06	6/12	13.43
7/10	13.10	6/26	13.10	6/11	13.40
7/9	13.06	6/25	13.21	6/8	13.47

重大訊息

(詳細請參考 [MOPS](#) 網站)

主旨	發表時間
▶本行基於避免浪費司法資源，同意台新金撤回撤銷股東會決議之訴	2018/06/25 14:35:01
▶公告本公司董事會決議盈餘轉增資發行新股。	2018/04/23 16:46:41
▶公告本公司106年9月份自結盈餘。	2017/10/06 14:09:40
▶本公司獲中國銀監會批准得將大陸分支機構改制為本公司 單獨出資之彰化商業銀行(中國)有限公司及其分支機構。	2017/09/19 06:24:44
▶公告本公司106年7月份自結盈餘。	2017/08/04 17:48:33

配股配息

股利年度	股東會日期	期別	現金股利(元/股)	盈餘配股(元/股)
105	106/06/16	1	0.42000	0.50000
104	105/06/08	1	0.35000	0.60000
103	104/06/12	1	0.20000	0.70000
102	103/06/20	1	0.60000	0.20000