

運動休閒

97.6 ▲ 0.5 最高97.7 | 最低97.2 【+/-/X表示漲/跌/不比價】

## 公司基本資料

公司名稱	世界健身事業有限公司
公司發言人	柯約翰
公司網址	<a href="https://investor.worldgymtaiwan.com/">https://investor.worldgymtaiwan.com/</a>
實收資本額	新台幣 1,125,000,000
主要經營業務	會員制運動健身中心 健身課程
上市日期	2024/01/24
產業類別	運動休閒

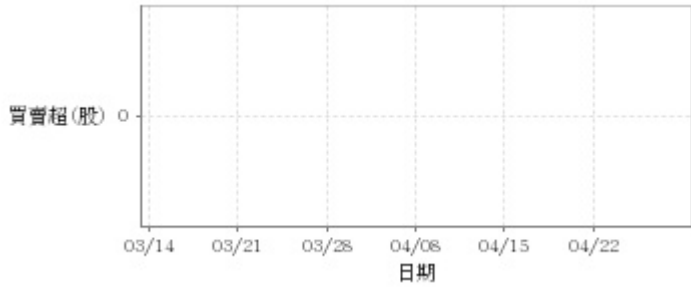
## 股價資訊

## 股價



日期	收盤價	成交股數	日期	收盤價	成交股數	日期	收盤價	成交股數
4/26	97.6	55,970	4/12	105.0	153,484	3/27	114.5	577,026
4/25	97.1	38,626	4/11	107.0	274,327	3/26	114.0	595,592
4/24	98.2	72,941	4/10	105.5	101,669	3/25	120.0	656,660
4/23	96.7	71,118	4/9	105.0	53,640	3/22	119.5	1,090,654
4/22	94.7	270,867	4/8	104.0	96,204	3/21	113.0	385,444
4/19	96.5	406,169	4/3	104.5	417,108	3/20	113.0	705,262
4/18	99.9	191,982	4/2	108.5	176,117	3/19	110.0	1,103,304
4/17	101.0	76,042	4/1	108.0	254,271	3/18	117.0	732,501
4/16	101.0	322,501	3/29	111.0	268,393	3/15	113.0	684,257
4/15	102.5	173,535	3/28	113.0	343,864	3/14	109.5	409,944

投信買賣超



外資及陸資買賣超

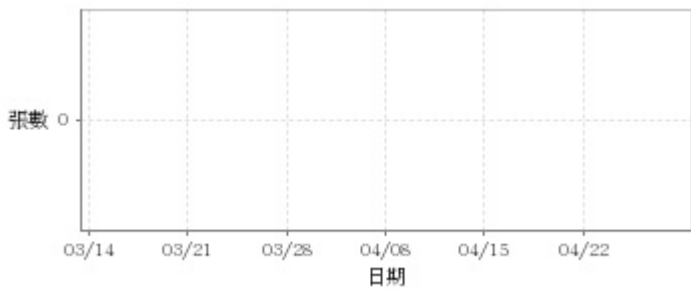


自營商買賣超

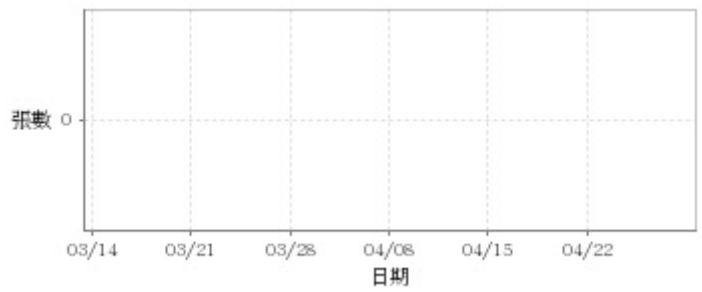


日期	投信買(+)/賣(-)超	自營商買(+)/賣(-)超	外資及陸資買(+) )/賣(-)超	日期	投信買(+)/賣(-)超	自營商買(+)/賣(-)超	外資及陸資買(+) )/賣(-)超
4/26	0	+828	-8,000	4/3	0	-1,000	-97,150
4/25	0	-3,798	-6,000	4/2	0	+3,000	-56,000
4/24	0	+2,000	-7,000	4/1	0	+1,000	-107,000
4/23	0	-2,215	+21,000	3/29	0	+3,000	-44,000
4/22	0	+3,921	-172,702	3/28	0	-15,000	-168,000
4/19	0	0	-86,000	3/27	0	+12,852	-124,000
4/18	0	-1,000	-107,000	3/26	0	+1,898	-193,100
4/17	0	0	-2,000	3/25	0	-1,000	-31,000
4/16	0	0	-138,000	3/22	0	0	+382,000
4/15	0	+2,000	-96,000	3/21	0	+93	+99,000
4/12	0	+2,000	-55,000	3/20	0	+2,000	+26,100
4/11	0	-1,149	-86,000	3/19	0	0	-231,750
4/10	0	-138	-20,000	3/18	0	0	+215,000
4/9	0	0	-2,000	3/15	0	0	-74,000
4/8	0	-3,356	-1,000	3/14	0	0	+25,000

融資



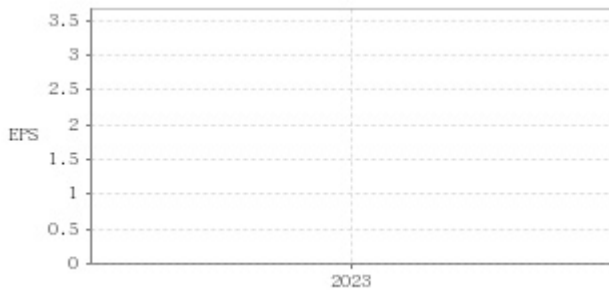
融券



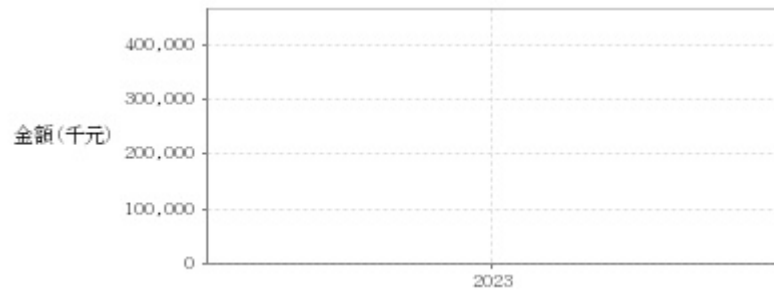
日期	融資張數	融券張數	日期	融資張數	融券張數	日期	融資張數	融券張數
4/26	0	0	4/12	0	0	3/27	0	0
4/25	0	0	4/11	0	0	3/26	0	0
4/24	0	0	4/10	0	0	3/25	0	0
4/23	0	0	4/9	0	0	3/22	0	0
4/22	0	0	4/8	0	0	3/21	0	0
4/19	0	0	4/3	0	0	3/20	0	0
4/18	0	0	4/2	0	0	3/19	0	0
4/17	0	0	4/1	0	0	3/18	0	0
4/16	0	0	3/29	0	0	3/15	0	0
4/15	0	0	3/28	0	0	3/14	0	0

公司財務資訊彙整

每股盈餘



繼續營業單位稅前淨利



年度	第一季		半年度		前三季		全年度	
	每股盈餘	繼續營業單位稅前淨利(千元)	每股盈餘	繼續營業單位稅前淨利(千元)	每股盈餘	繼續營業單位稅前淨利(千元)	每股盈餘	繼續營業單位稅前淨利(千元)
2023年	-	-	-	-	-	-	3.50	443,921

### 月營收



月	營收
2024/03	805,977
2024/02	739,624
2024/01	790,005
2023/12	803,513
2023/11	797,537

### 本益比



日期	本益比	日期	本益比	日期	本益比
4/26	27.89	4/12	30.00	3/27	32.71
4/25	27.74	4/11	30.57	3/26	32.57
4/24	28.06	4/10	30.14	3/25	34.29
4/23	27.63	4/9	30.00	3/22	34.14
4/22	27.06	4/8	29.71	3/21	32.29
4/19	27.57	4/3	29.86	3/20	32.29
4/18	28.54	4/2	31.00	3/19	31.43
4/17	28.86	4/1	30.86	3/18	33.43
4/16	28.86	3/29	31.71	3/15	32.29
4/15	29.29	3/28	32.29	3/14	31.29

## 重大訊息

(詳細請參考 [MOPS](#) 網站)

主旨	發表時間
▶本公司受邀請參加元大證券舉辦之法人說明會	2024/04/09 18:21:22
▶本公司受邀參加寬量國際主辦之「15th Taiwan CEO Week」	2024/04/12 17:40:30
▶更正本公司113年3月資金貸與明細表資訊	2024/04/11 18:19:48
▶公告本公司董事會決議召開113年股東常會(新增議案)	2024/04/10 16:06:03
▶公告本公司初次申請股票上市時所出具之承諾事項暨其後續 執行情形	2024/04/09 17:49:00

## 配股配息

股利年度	股東會日期	期別	現金股利(元/股)	盈餘配股(元/股)
112	2024/05/24	112	2.79625	0.00000
111	2023/10/25	111	5.35305	0.00000