

航運業

109.5 ▲ 1.0 最高110.5 | 最低108.5 【+/-/X表示漲/跌/不比價】

公司基本資料

公司名稱	長榮航太科技股份有限公司
公司發言人	李緯章
公司網址	https://www.egat.com.tw/
實收資本額	新台幣 3,745,709,620
主要經營業務	航空器機體、零組件及發動機維修 航空器零組件製造及組裝 除許可業務外，得經營非法令禁止或限制之業務
上市日期	2023/03/14
產業類別	航運業

股價資訊



日期	收盤價	成交股數	日期	收盤價	成交股數	日期	收盤價	成交股數
4/26	109.5	1,583,532	4/12	114.0	3,365,734	3/27	111.0	4,824,399
4/25	108.5	1,115,848	4/11	112.5	7,098,022	3/26	107.5	1,363,374
4/24	108.0	952,403	4/10	120.0	10,759,408	3/25	108.5	1,834,612
4/23	107.5	1,001,574	4/9	110.0	2,240,352	3/22	107.5	1,343,736
4/22	109.0	2,807,424	4/8	108.0	1,223,432	3/21	106.0	787,875
4/19	108.5	3,489,672	4/3	108.0	954,462	3/20	105.0	1,209,918
4/18	112.0	2,033,474	4/2	110.0	1,068,042	3/19	105.5	663,192
4/17	110.5	2,562,553	4/1	110.5	1,307,585	3/18	106.5	973,946
4/16	109.0	6,043,518	3/29	109.0	1,350,028	3/15	105.0	5,490,972
4/15	116.0	9,408,016	3/28	110.0	2,799,920	3/14	105.0	677,134

投信買賣超



外資及陸資買賣超



自營商買賣超

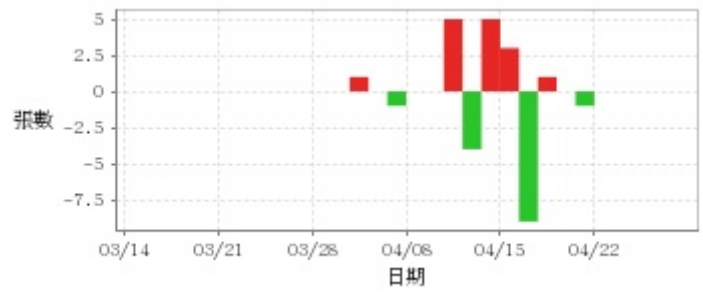


日期	投信買(+)/賣(-)超	自營商買(+)/賣(-)超	外資及陸資買(+) 賣(-)超	日期	投信買(+)/賣(-)超	自營商買(+)/賣(-)超	外資及陸資買(+) 賣(-)超
4/26	0	+117,444	+51,000	4/3	0	+47	+62,000
4/25	0	+4,868	-101,000	4/2	0	+25,989	-36,000
4/24	0	+21,881	-70,000	4/1	0	+50,000	+151,000
4/23	0	-80,002	-214,000	3/29	0	-78,000	-39,000
4/22	0	-52,917	-491,000	3/28	0	-4,878	-490,000
4/19	0	-57,762	-412,000	3/27	0	+77,000	+181,945
4/18	0	+29,560	+409,000	3/26	0	-21,865	-165,000
4/17	0	-35,254	-348,200	3/25	0	+7,458	-76,000
4/16	0	-140,903	+217,000	3/22	0	-3,310	+211,000
4/15	+50,000	+191,422	-416,000	3/21	0	-4,130	+250,000
4/12	0	-18,212	-338,200	3/20	-1,000	-12,652	-367,000
4/11	0	-158,189	-1,327,500	3/19	0	-16,007	-201,100
4/10	0	+139,779	+245,000	3/18	0	+6,998	-298,000
4/9	0	+87,000	+114,000	3/15	0	+120,907	+995,100
4/8	0	-166	-243,000	3/14	0	-13,530	-208,000

融資



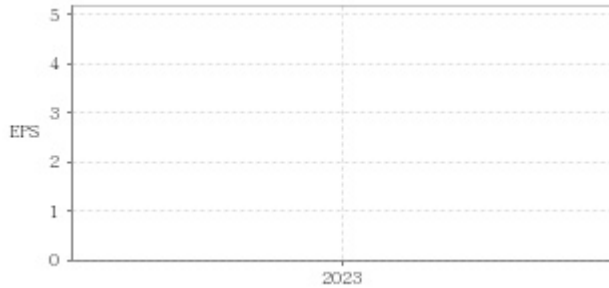
融券



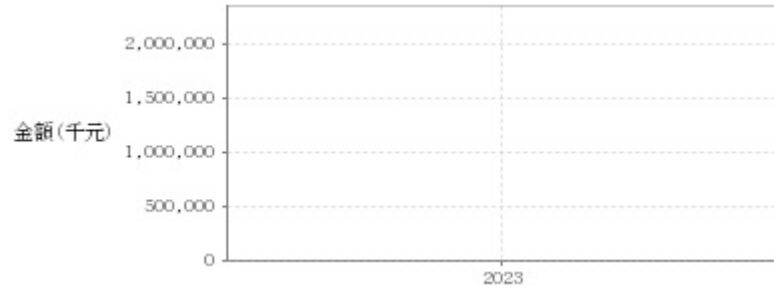
日期	融資張數	融券張數	日期	融資張數	融券張數	日期	融資張數	融券張數
4/26	-67	0	4/12	+344	+5	3/27	+577	0
4/25	+7	0	4/11	-584	-4	3/26	-21	0
4/24	-23	0	4/10	+2,417	+5	3/25	+51	0
4/23	-1	0	4/9	+51	0	3/22	-38	0
4/22	-87	0	4/8	+3	0	3/21	-73	0
4/19	-215	-1	4/3	-95	-1	3/20	-4	0
4/18	-50	0	4/2	-50	0	3/19	-1	0
4/17	-127	+1	4/1	+35	+1	3/18	-30	0
4/16	-1,059	-9	3/29	-73	0	3/15	+131	0
4/15	+447	+3	3/28	-53	0	3/14	-1	0

公司財務資訊彙整

每股盈餘



繼續營業單位稅前淨利



年度	第一季		半年度		前三季度		全年度	
	每股盈餘	繼續營業單位稅前淨利(千元)	每股盈餘	繼續營業單位稅前淨利(千元)	每股盈餘	繼續營業單位稅前淨利(千元)	每股盈餘	繼續營業單位稅前淨利(千元)
2023年	0.84	374,252	2.55	1,166,732	4.23	1,950,111	4.95	2,238,859

月營收



月	營收	月	營收
2024/03	1,224,001,000	2023/03	1,222,072,000
2024/02	1,157,086,000	2023/02	1,062,607,000
2024/01	1,317,197,000	2023/01	1,028,471,000
2023/12	1,090,633,000	2022/12	991,110,000
2023/11	1,328,827,000	2022/11	975,500,000
2023/10	1,320,815,000	2022/10	996,642,000
2023/09	1,259,875,000	2022/09	1,130,890,000
2023/08	1,341,026,000		
2023/07	1,338,651,000		
2023/06	1,474,346,000		
2023/05	1,220,458,000		
2023/04	1,094,014,000		

本益比



日期	本益比	日期	本益比	日期	本益比
4/26	22.39	4/12	23.31	3/27	22.70
4/25	22.19	4/11	23.01	3/26	21.98
4/24	22.09	4/10	24.54	3/25	22.19
4/23	21.98	4/9	22.49	3/22	21.98
4/22	22.29	4/8	22.09	3/21	21.68
4/19	22.19	4/3	22.09	3/20	21.47
4/18	22.90	4/2	22.49	3/19	21.57
4/17	22.60	4/1	22.60	3/18	21.78
4/16	22.29	3/29	22.29	3/15	21.47
4/15	23.72	3/28	22.49	3/14	23.03

重大訊息

(詳細請參考 [MOPS](#) 網站)

主旨	發表時間
▶公告本公司113年第一季財務報告董事會召開日期	2024/04/26 17:00:45
▶公告本公司董事會決議通過112年度財務報告	2024/03/11 17:51:27
▶本公司受邀參加由凱基證券舉辦之法人說明會	2023/11/22 14:32:42
▶公告本公司董事會決議通過112年第三季財務報告	2023/11/07 15:52:01
▶公告本公司董事會決議通過112年第二季財務報告	2023/08/07 16:44:08

配股配息

股利年度	股東會日期	期別	現金股利(元/股)	盈餘配股(元/股)
112	-	112	4.50000	0.00000
111	-	111	4.00000	0.00000
110	2022/06/10	110	2.00000	0.00000