

航運業

25.15 ▲ 0.1 最高25.15 | 最低25.0

公司基本資料

公司名稱	台灣高速鐵路股份有限公司
公司發言人	鍾蕊芳
公司網址	www.thsrc.com.tw
實收資本額	新台幣 56,282,930,580
主要經營業務	高速鐵路之經營
上市日期	2016/10/27
產業類別	航運業

股價資訊



日期	收盤價	成交股數	日期	收盤價	成交股數	日期	收盤價	成交股數
7/20	25.15	4,814,594	7/6	24.3	14,578,032	6/22	23.5	1,953,039
7/19	25.05	4,452,653	7/5	24.3	16,462,472	6/21	23.6	2,092,127
7/18	25.1	5,406,905	7/4	24.05	9,179,800	6/20	23.7	2,381,939
7/17	25.15	8,534,228	7/3	23.6	1,745,220	6/19	23.4	3,632,107
7/16	24.8	4,332,634	7/2	23.85	2,492,683	6/15	24.1	4,671,719
7/13	24.5	4,977,816	6/29	23.9	4,696,971	6/14	23.3	2,013,383
7/12	24.35	4,393,349	6/28	23.7	2,473,929	6/13	23.5	1,242,883
7/11	24.3	6,096,631	6/27	23.4	1,802,246	6/12	23.55	1,435,570
7/10	24.45	6,174,148	6/26	23.4	1,704,690	6/11	23.7	1,086,882
7/9	24.35	6,052,810	6/25	23.55	2,590,805	6/8	23.7	1,573,129

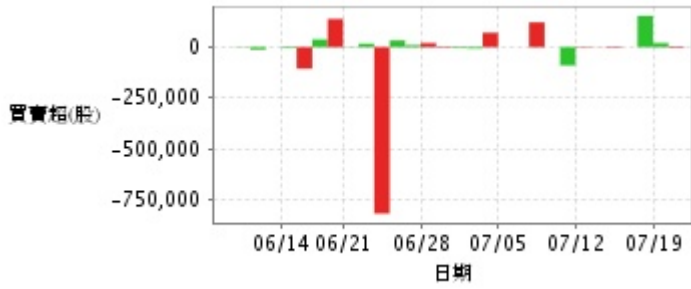
投信買賣超



外資及陸資買賣超



自營商買賣超



日期	投信買(+)/賣(-)超	自營商買(+)/賣(-)超	外資及陸資買(+) 賣(-)超	日期	投信買(+)/賣(-)超	自營商買(+)/賣(-)超	外資及陸資買(+) 賣(-)超
7/20	0	+5,000	+2,006,242	6/29	0	+4,000	+2,309,690
7/19	0	+20,000	+1,583,532	6/28	0	+20,000	+801,526
7/18	+30,000	+154,000	+2,682,064	6/27	0	+10,000	+336,306
7/17	+311,000	0	+1,477,242	6/26	0	+33,000	+810,073
7/16	0	-4,000	+2,916,000	6/25	0	-820,000	+1,367,752
7/13	0	-1,000	+2,536,856	6/22	+100,000	+17,000	+678,000
7/12	-3,000	-3,000	+2,682,403	6/21	+163,000	-2,000	-307,500
7/11	0	-90,000	+2,827,931	6/20	+218,716	+139,000	+265,500
7/10	0	0	+3,065,495	6/19	0	+38,000	-1,215,201
7/9	0	+122,000	+3,244,398	6/15	-65,000	-106,000	+1,038,776
7/6	+882,000	0	+5,250,806	6/14	0	-5,000	-361,000
7/5	+2,000	0	+11,778,000	6/13	0	0	+29,000
7/4	-2,000	+71,000	+7,682,000	6/12	0	-12,000	+128,352
7/3	+2,000	-7,000	-309,000	6/11	0	+2,000	+183,000
7/2	+1,000	-5,000	+218,000	6/8	0	0	-143,000

融資



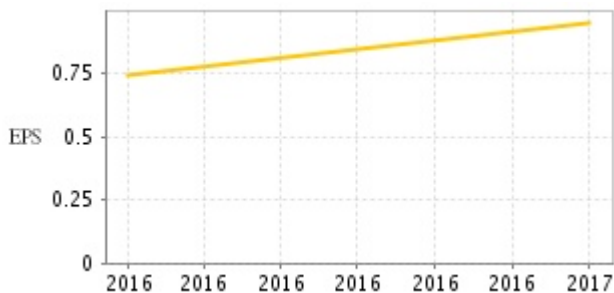
融券



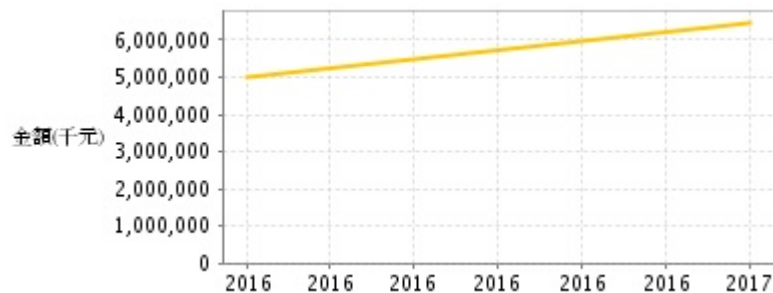
日期	融資張數	融券張數	日期	融資張數	融券張數	日期	融資張數	融券張數
7/20	-85	0	7/6	+361	+9	6/22	-8	-1
7/19	-25	+5	7/5	+115	+2	6/21	+110	-3
7/18	-286	-2	7/4	+602	+5	6/20	+2	-20
7/17	+318	-3	7/3	-79	0	6/19	+34	-391
7/16	-117	-1	7/2	-48	0	6/15	-110	+409
7/13	-530	0	6/29	-418	0	6/14	-24	-31
7/12	-74	+1	6/28	+54	0	6/13	-56	0
7/11	-41	-4	6/27	-6	0	6/12	-3	-17
7/10	-312	-1	6/26	+12	0	6/11	-11	-7
7/9	+33	+2	6/25	+27	0	6/8	-15	+1

公司財務資訊彙整

每股盈餘

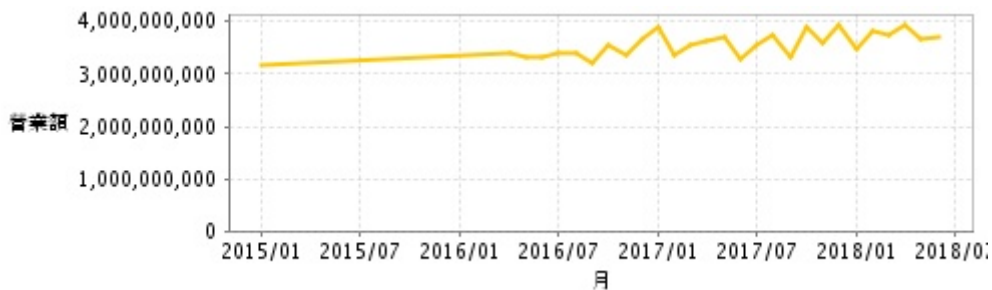


繼續營業單位稅前淨利



年度	第一季		半年度		前三季		全年度	
	每股盈餘	繼續營業單位稅前淨利(千元)	每股盈餘	繼續營業單位稅前淨利(千元)	每股盈餘	繼續營業單位稅前淨利(千元)	每股盈餘	繼續營業單位稅前淨利(千元)
2018年	0.43	2,009,655	-	-	-	-	-	-
2017年	0.29	1,952,429	0.52	3,549,584	0.72	4,947,155	0.95	6,478,500
2016年	-	-	-	-	0.56	3,756,370	0.74	4,997,575

月營收



月	營收	月	營收	月	營收
2018/06	3,701,825,000	2017/06	3,266,544,000	2016/06	3,336,420,000
2018/05	3,681,882,000	2017/05	3,709,198,000	2016/05	3,329,769,000
2018/04	3,943,891,000	2017/04	3,631,455,000	2016/04	3,396,678,000
2018/03	3,721,958,000	2017/03	3,554,361,000	2015/01	3,156,175,000
2018/02	3,826,420,000	2017/02	3,373,203,000		
2018/01	3,490,621,000	2017/01	3,877,568,000		
2017/12	3,938,491,000	2016/12	3,652,315,000		
2017/11	3,572,094,000	2016/11	3,356,414,000		
2017/10	3,898,314,000	2016/10	3,539,989,000		
2017/09	3,323,538,000	2016/09	3,200,117,000		
2017/08	3,740,170,000	2016/08	3,411,317,000		
2017/07	3,550,116,000	2016/07	3,404,769,000		

本益比



日期	本益比	日期	本益比	日期	本益比
7/20	23.07	7/6	22.29	6/22	21.56
7/19	22.98	7/5	22.29	6/21	21.65
7/18	23.03	7/4	22.06	6/20	21.74
7/17	23.07	7/3	21.65	6/19	21.47
7/16	22.75	7/2	21.88	6/15	22.11
7/13	22.48	6/29	21.93	6/14	21.38
7/12	22.34	6/28	21.74	6/13	21.56
7/11	22.29	6/27	21.47	6/12	21.61
7/10	22.43	6/26	21.47	6/11	21.74
7/9	22.34	6/25	21.61	6/8	21.74

重大訊息

(詳細請參考 [MOPS](#) 網站)

主旨	發表時間
▶ 有關媒體刊載高鐵採購列車及票價調整之澄清說明	2018/06/19 17:43:09
▶ 本公司法人董事交通部派任代表人	2017/09/11 18:50:22
▶ 本公司就高鐵里程TK168路段橋墩工程瑕疵爭議案已於106年8月15日向中華民國仲裁協會撤回仲裁聲請。	2017/08/15 17:17:37
▶ 本公司董事會決議通過高鐵里程TK168四處橋墩基礎改善與軌道調整爭議之和解協商結果案	2017/08/08 17:41:03
▶ 本公司法人董事交通部代表人辭任	2017/08/08 17:46:33

配股配息

股利年度	股東會日期	期別	現金股利(元/股)	盈餘配股(元/股)
105	106/05/24	1	0.60000	0.00000
104	105/06/24	1	0.65000	0.00000