

電腦及週邊設備業

39.75 ▲ 0.05 最高39.95 | 最低39.35 【+/-/X表示漲/跌/不比價】

公司基本資料

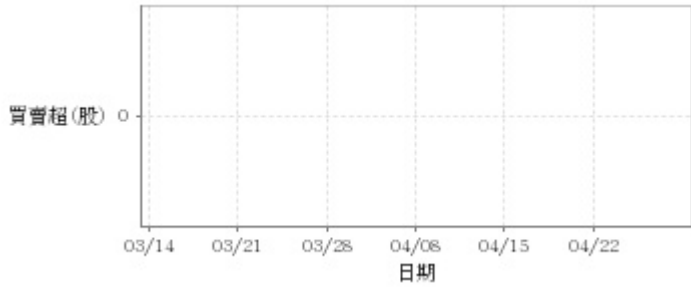
公司名稱	倚天酷碁股份有限公司
公司發言人	鍾逸鈞
公司網址	http:// www.acergadget.com
實收資本額	新台幣 618,600,000
主要經營業務	電信增值網路業務、電腦軟硬體應用系統之設計、銷售、出租 電腦創新週邊商品與生活智慧產品之銷售
上市日期	2023/05/31
產業類別	電腦及週邊設備業

股價資訊



日期	收盤價	成交股數	日期	收盤價	成交股數	日期	收盤價	成交股數
4/26	39.75	9,000	4/12	40.35	10,000	3/27	38.65	4,052
4/25	39.7	3,000	4/11	39.75	3,000	3/26	38.35	11,000
4/24	39.45	11,000	4/10	39.65	14,000	3/25	38.95	11,000
4/23	39.9	13,000	4/9	40.0	36,948	3/22	38.4	11,000
4/22	40.05	3,000	4/8	38.3	6,000	3/21	38.95	11,000
4/19	40.0	24,000	4/3	38.25	15,350	3/20	39.3	4,000
4/18	40.05	13,050	4/2	39.15	12,000	3/19	39.1	6,000
4/17	39.45	2,000	4/1	38.5	9,000	3/18	39.85	25,021
4/16	39.3	15,000	3/29	39.15	25,000	3/15	38.0	28,000
4/15	39.6	6,000	3/28	39.0	14,000	3/14	38.65	7,170

投信買賣超



外資及陸資買賣超

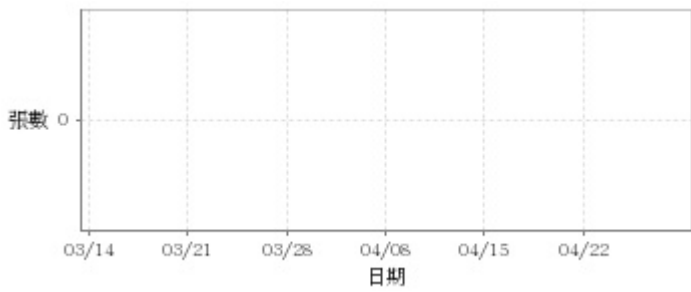


自營商買賣超

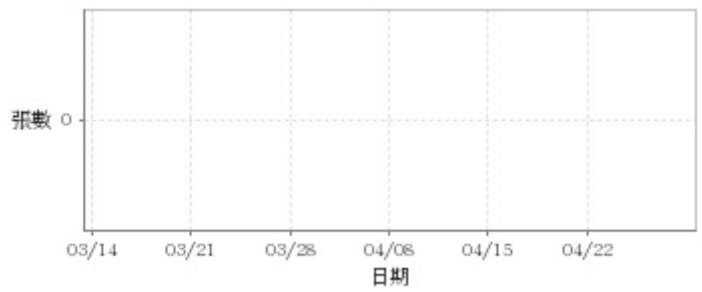


日期	投信買(+)/賣(-)超	自營商買(+)/賣(-)超	外資及陸資買(+) /賣(-)超	日期	投信買(+)/賣(-)超	自營商買(+)/賣(-)超	外資及陸資買(+) /賣(-)超
4/26	0	+5,000	0	4/3	0	+2,000	0
4/25	0	+2,000	-1,000	4/2	0	-1,000	0
4/24	0	+2,000	-2,000	4/1	0	+3,000	-2,000
4/23	0	-5,000	-4,000	3/29	0	-3,000	+3,000
4/22	0	+1,000	+1,000	3/28	0	+2,000	-1,000
4/19	0	+2,000	-2,000	3/27	0	-1,000	-1,000
4/18	0	-4,000	-2,000	3/26	0	-2,000	-2,000
4/17	0	+1,000	-1,000	3/25	0	-1,000	0
4/16	0	+5,000	0	3/22	0	0	0
4/15	0	-5,000	0	3/21	0	-2,000	+3,000
4/12	0	-2,000	-2,000	3/20	0	+1,000	-2,000
4/11	0	0	0	3/19	0	0	0
4/10	0	0	0	3/18	0	0	-2,000
4/9	0	0	-1,000	3/15	0	0	+5,000
4/8	0	0	-1,000	3/14	0	0	-1,000

融資



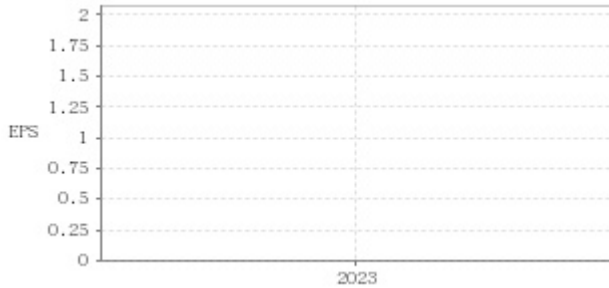
融券



日期	融資張數	融券張數	日期	融資張數	融券張數	日期	融資張數	融券張數
4/26	0	0	4/12	0	0	3/27	0	0
4/25	0	0	4/11	0	0	3/26	0	0
4/24	0	0	4/10	0	0	3/25	0	0
4/23	0	0	4/9	0	0	3/22	0	0
4/22	0	0	4/8	0	0	3/21	0	0
4/19	0	0	4/3	0	0	3/20	0	0
4/18	0	0	4/2	0	0	3/19	0	0
4/17	0	0	4/1	0	0	3/18	0	0
4/16	0	0	3/29	0	0	3/15	0	0
4/15	0	0	3/28	0	0	3/14	0	0

公司財務資訊彙整

每股盈餘



繼續營業單位稅前淨利



年度	第一季		半年度		前三季		全年度	
	每股盈餘	繼續營業單位稅前淨利(千元)	每股盈餘	繼續營業單位稅前淨利(千元)	每股盈餘	繼續營業單位稅前淨利(千元)	每股盈餘	繼續營業單位稅前淨利(千元)
2023年	0.20	15,925	0.63	48,550	1.04	75,610	1.98	131,079

月營收



月	營收	月	營收
2024/03	278,462,000	2023/03	251,027,000
2024/02	129,594,000	2023/02	106,710,000
2024/01	164,847,000	2023/01	57,497,000
2023/12	260,253,000	2022/12	160,315,000
2023/11	189,414,000		
2023/10	146,674,000		
2023/09	193,900,000		
2023/08	189,849,000		
2023/07	187,144,000		
2023/06	214,497,000		
2023/05	152,557,000		
2023/04	136,344,000		

本益比



日期	本益比	日期	本益比	日期	本益比
4/26	20.28	4/12	20.59	3/27	19.72
4/25	20.26	4/11	20.28	3/26	19.57
4/24	20.13	4/10	20.23	3/25	19.87
4/23	20.36	4/9	20.41	3/22	19.59
4/22	20.43	4/8	19.54	3/21	19.87
4/19	20.41	4/3	19.52	3/20	20.05
4/18	20.43	4/2	19.97	3/19	19.95
4/17	20.13	4/1	19.64	3/18	20.33
4/16	20.05	3/29	19.97	3/15	19.39
4/15	20.20	3/28	19.90	3/14	19.72

重大訊息

(詳細請參考 [MOPS 網站](#))

主旨	發表時間
▶公告本公司董事會通過112年度合併財務報表	2024/03/12 18:31:13
▶公告本公司董事會決議112年度盈餘分派	2024/03/12 18:42:04
▶公告本公司董事會決議召開113年股東常會	2024/03/12 18:47:08
▶公告本公司113年除息基準日	2024/03/12 18:50:26
▶公告本公司取得不動產使用權資產	2024/03/12 18:53:48

配股配息

股利年度	股東會日期	期別	現金股利(元/股)	盈餘配股(元/股)
112	2024/05/29	112	1.65000	0.00000
111	2023/05/18	111	1.34587	0.00000