

其他電子業

73.3 ▼ 0.7 最高74.2 | 最低73.2

公司基本資料

公司名稱	鴻準精密工業股份有限公司
公司發言人	劉正光
公司網址	www.foxconntech.com.tw
實收資本額	新台幣 14,144,851,920
主要經營業務	電腦終端機顯示器及有關零組件之加工製造銷售業務 前項產品之進出口貿易(限工廠產品) 代理國內外廠商產品之經銷報價及投標業務
上市日期	1996/10/08
產業類別	其他電子業

股價資訊



日期	收盤價	成交股數	日期	收盤價	成交股數	日期	收盤價	成交股數
5/23	73.3	1,709,416	5/9	76.4	1,742,591	4/24	72.8	3,836,911
5/22	74.0	1,634,906	5/8	75.8	2,328,753	4/23	74.9	2,401,569
5/21	74.1	1,945,189	5/7	76.0	2,551,548	4/20	76.0	2,865,385
5/18	73.4	1,953,714	5/4	74.0	1,328,312	4/19	76.9	3,719,167
5/17	74.0	2,502,582	5/3	73.8	1,346,320	4/18	76.3	4,143,468
5/16	74.2	3,103,091	5/2	74.4	2,072,408	4/17	77.5	3,307,769
5/15	75.2	4,743,471	4/30	73.9	2,174,298	4/16	78.6	1,647,356
5/14	78.0	3,135,349	4/27	73.9	2,035,995	4/13	78.5	1,883,356
5/11	77.3	2,368,563	4/26	74.0	3,406,681	4/12	78.5	2,098,219
5/10	76.6	1,262,346	4/25	74.9	2,721,875	4/11	78.8	3,053,813

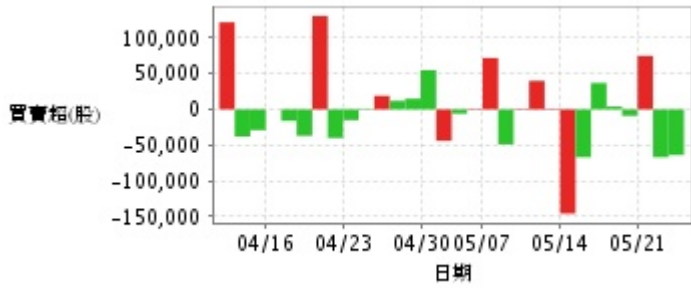
投信買賣超



外資及陸資買賣超



自營商買賣超

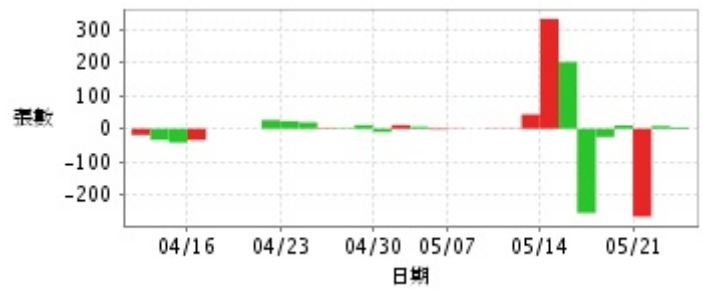


日期	投信買(+)/賣(-)超	自營商買(+)/賣(-)超	外資及陸資買(+))/賣(-)超	日期	投信買(+)/賣(-)超	自營商買(+)/賣(-)超	外資及陸資買(+))/賣(-)超
5/23	-1,503	-64,000	-718,218	5/2	-4,000	-44,000	-295,450
5/22	0	-67,000	-747,650	4/30	0	+55,000	-965,000
5/21	0	+75,000	-925,000	4/27	0	+15,000	-853,557
5/18	+1,000	-9,000	-938,583	4/26	0	+12,000	-487,285
5/17	0	+4,000	-1,449,026	4/25	+4,000	+19,000	+596,972
5/16	0	+37,000	-1,534,000	4/24	-4,000	-1,000	-1,080,983
5/15	0	-67,000	-215,700	4/23	+14,000	-15,000	-901,490
5/14	-4,000	-146,000	+386,000	4/20	+12,836	-40,000	-1,054,065
5/11	0	-1,000	-86,136	4/19	+52,000	+131,000	-916,582
5/10	+2,000	+40,000	-156,000	4/18	+113,000	-37,000	-2,146,002
5/9	0	+1,000	+535,157	4/17	+224,000	-16,000	-1,692,498
5/8	+5,757	-49,000	-267,000	4/16	+186,000	0	-614,230
5/7	-62,649	+72,000	+804,164	4/13	+180,000	-29,000	-844,793
5/4	+68,000	+1,000	-315,398	4/12	+61,000	-38,000	-1,193,935
5/3	+2,000	-6,000	-556,166	4/11	0	+122,000	+476,897

融資



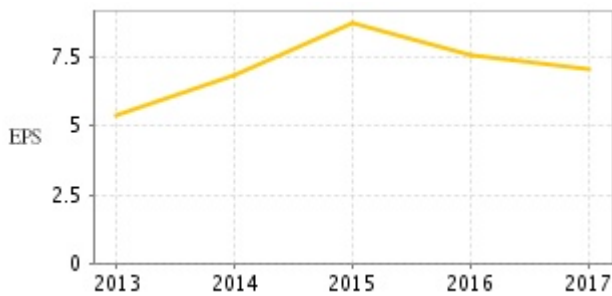
融券



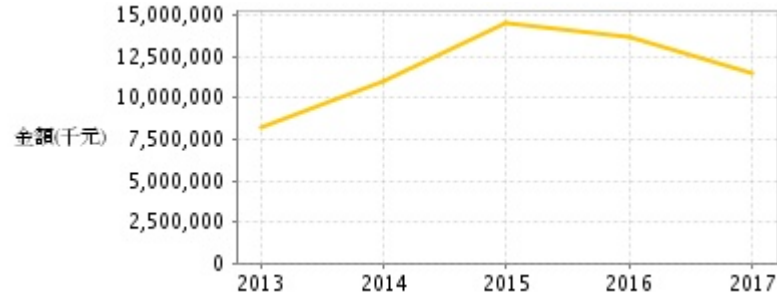
日期	融資張數	融券張數	日期	融資張數	融券張數	日期	融資張數	融券張數
5/23	+2	+4	5/9	-72	+1	4/24	-451	+19
5/22	+67	+8	5/8	+91	0	4/23	-83	+23
5/21	+109	-265	5/7	-34	+1	4/20	+88	+26
5/18	+3	+10	5/4	-58	-3	4/19	+72	0
5/17	+225	-25	5/3	-38	+6	4/18	+56	0
5/16	+119	-254	5/2	-86	+11	4/17	-15	0
5/15	-487	+201	4/30	+102	-10	4/16	-42	-34
5/14	+24	+331	4/27	-6	+11	4/13	-122	-42
5/11	-29	+43	4/26	-164	+2	4/12	+75	-34
5/10	-52	+1	4/25	-76	+2	4/11	-69	-19

公司財務資訊彙整

每股盈餘



繼續營業單位稅前淨利



年度	第一季		半年度		前三季		全年度	
	每股盈餘	繼續營業單位稅前淨利(千圓)	每股盈餘	繼續營業單位稅前淨利(千圓)	每股盈餘	繼續營業單位稅前淨利(千圓)	每股盈餘	繼續營業單位稅前淨利(千圓)
2018年	0.73	1,302,480	-	-	-	-	-	-
2017年	0.72	1,194,891	1.90	3,343,479	3.78	5,767,275	7.05	11,446,228
2016年	1.76	2,993,296	3.57	6,732,878	5.92	10,626,385	7.59	13,714,254
2015年	2.16	3,336,948	4.22	7,248,490	6.30	11,155,668	8.76	14,561,764
2014年	0.26	441,922	1.24	1,937,022	3.14	4,744,624	6.84	10,967,913
2013年	1.73	2,254,767	2.33	4,028,659	3.16	5,123,916	5.39	8,176,866

月營收



月	營收	月	營收	月	營收	月	營收	月	營收
2018/04	10,458,637,000	2017/04	5,563,054,000	2016/04	6,687,187,000	2015/04	10,239,209,000	2014/04	4,097,544,000
2018/03	10,478,422,000	2017/03	6,304,870,000	2016/03	6,475,008,000	2015/03	7,819,919,000	2014/03	4,167,132,000
2018/02	8,730,123,000	2017/02	4,366,342,000	2016/02	4,555,762,000	2015/02	7,190,360,000	2014/02	2,434,096,000
2018/01	15,126,141,000	2017/01	8,180,816,000	2016/01	6,556,312,000	2015/01	9,952,823,000	2014/01	4,468,161,000
2017/12	18,902,229,000	2016/12	5,395,113,000	2015/12	6,243,600,000	2014/12	11,389,988,000	2013/12	8,456,298,000
2017/11	20,179,030,000	2016/11	8,374,385,000	2015/11	9,566,495,000	2014/11	15,267,687,000	2013/11	11,827,931,000
2017/10	21,247,144,000	2016/10	7,672,824,000	2015/10	9,674,110,000	2014/10	12,757,949,000	2013/10	9,808,564,000
2017/09	20,770,198,000	2016/09	7,832,318,000	2015/09	10,281,740,000	2014/09	8,723,530,000	2013/09	9,878,201,000
2017/08	14,905,227,000	2016/08	7,675,435,000	2015/08	7,908,905,000	2014/08	6,026,572,000	2013/08	9,780,342,000
2017/07	11,411,479,000	2016/07	6,860,005,000	2015/07	7,244,989,000	2014/07	4,995,984,000	2013/07	7,237,275,000
2017/06	10,139,433,000	2016/06	6,069,692,000	2015/06	5,756,016,000	2014/06	5,342,991,000	2013/06	5,428,365,000
2017/05	6,399,759,000	2016/05	6,479,870,000	2015/05	8,148,521,000	2014/05	4,000,354,000	2013/05	5,069,358,000

本益比



日期	本益比	日期	本益比	日期	本益比
5/23	10.40	5/9	10.84	4/24	10.33
5/22	10.50	5/8	10.75	4/23	10.62
5/21	10.51	5/7	10.78	4/20	10.78
5/18	10.41	5/4	10.50	4/19	10.91
5/17	10.50	5/3	10.47	4/18	10.82
5/16	10.52	5/2	10.55	4/17	10.99
5/15	10.67	4/30	10.48	4/16	11.15
5/14	11.06	4/27	10.48	4/13	11.13
5/11	10.96	4/26	10.50	4/12	11.13
5/10	10.87	4/25	10.62	4/11	11.18

重大訊息

(詳細請參考 [MOPS 網站](#))

主旨	發表時間
▶代子公司富准精密工業(深圳)有限公司公告處分理財產品	2017/12/14 17:37:34
▶公告本公司董事會提報106年度第三季合併財務報告	2017/11/13 18:40:39
▶代子公司鴻富晉精密工業(太原)有限公司公告處分理財產品	2017/04/19 19:39:56
▶參加「美銀美林亞太區電信傳媒科技投資峰會」	2017/03/21 18:24:46
▶代子公司鴻富晉精密工業(太原)有限公司公告取得理財產品	2017/03/21 18:27:05

配股配息

股利年度	股東會日期	期別	現金股利(元/股)	盈餘配股(元/股)
105	106/06/22	1	3.80000	0.00000
104	105/06/22	1	3.00000	0.10000
103	104/06/25	1	2.50000	0.10000
102	103/06/25	1	1.00000	0.50000